

**PENGARUH *LEVERAGE*, *BOARD GENDER DIVERSITY* DAN  
*OWNERSHIP STRUCTURE* TERHADAP *FIRM PERFORMANCE* PADA  
PERUSAHAAN SEKTOR MANUFAKTUR YANG TERDAFTAR DI  
BURSA EFEK INDONESIA (BEI) PERIODE 2016-2020**

**TOMMY ARIABIMA**

**8215162122**



*Mencerdaskan dan  
Memartabatkan Bangsa*

**Skripsi Ini Disusun Sebagai Satu Persyaratan Untuk Memperoleh Gelar  
Sarjana Ekonomi Pada Fakultas Ekonomi Universitas Jakarta**

**PROGRAM STUDI S1 MANAJEMEN  
FAKULTAS EKONOMI  
UNIVERSITAS NEGERI JAKARTA  
2023**

***THE EFFECT OF LEVERAGE, BOARD GENDER DIVERSITY AND OWNERSHIP STRUCTURE ON FIRM PERFORMANCE OF MANUFACTURING COMPANIES LISTED ON INDONESIA STOCK EXCHANGE 2016-2020 PERIODS***

**TOMMY ARIABIMA**

**8215162122**



*Mencerdaskan dan  
Memartabatkan Bangsa*

***This Thesis is Written as Part of Requirement for Obtaining a Bachelor's Degree of Economics at Faculty of Economics of Universitas Negeri Jakarta***

**PROGRAM STUDI S1 MANAJEMEN  
FAKULTAS EKONOMI  
UNIVERSITAS NEGERI JAKARTA  
2023**

## ABSTRAK

Tommy Ariabima, 2023; Pengaruh *Leverage*, *Board Gender Diversity* dan *Ownership Structure* Terhadap *Firm Performance* pada Perusahaan Sektor Manufaktur yang Terdaftar di Bursa Efek Indonesia (BEI) Periode 2016-2020. Tim Pembimbing: Dr. Gatot Nazir Ahmad, M. Si. & Destria Kurnianti, S.E., M.Sc.

Penelitian ini bertujuan untuk mengetahui pengaruh *leverage*, *board gender diversity*, *foreign ownership*, dan *family ownership* terhadap *firm performance* pada Sektor Manufaktur yang Terdaftar di Bursa Efek Indonesia (BEI) Periode 2016-2020. Variabel bebas yang digunakan pada penelitian ini adalah *leverage*, *board gender diversity*, *foreign ownership*, dan *family ownership*. Variabel terikat yang digunakan pada penelitian ini adalah *firm performance* yang diukur oleh *Return On Assets (ROA)*, dan *Tobin's Q*. Variabel kontrol yang digunakan pada penelitian ini adalah *firm size* dan *liquidity*. Data yang digunakan sebagai sampel dalam penelitian ini berupa laporan tahunan (*annual report*) dan laporan keuangan perusahaan manufaktur yang terdaftar di BEI periode 2016-2020. Metode pengambilan sampel yang digunakan dalam penelitian ini adalah teknik purposive sampling. Model yang digunakan dalam penelitian ini adalah data panel dengan pendekatan *fixed effect model* dan *random effect model*. Hasil penelitian menunjukkan bahwa *Leverage* memiliki pengaruh negatif dan signifikan terhadap masing-masing proksi kinerja perusahaan yaitu ROA dan *Tobin's Q*. *Board gender diversity* memiliki pengaruh negatif dan signifikan terhadap proksi *firm performance* yaitu ROA. *Family ownership* memiliki pengaruh negatif dan signifikan terhadap proksi *firm performance* yaitu ROA.

Kata kunci: *Leverage*, *Board Gender Diversity*, *Foreign Ownership*, *Family Ownership*, *Firm Performance*.

## **ABSTRACT**

Tommy Ariabima, 2023; *The Effect of Leverage, Board Gender Diversity and Ownership Structure on Firm Performance in Manufacturing Sector Companies Listed on the Indonesia Stock Exchange (IDX) for the 2016-2020 Period*. Advisory Team: Dr. Gatot Nazir Ahmad, M. Si. & Destria Kurnianti, S.E., M.Sc.

*This study aims to determine the effect of leverage, board gender diversity, foreign ownership, and family ownership on firm performance in the Manufacturing Sector Listed on the Indonesia Stock Exchange (IDX) for the 2016-2020 Period. The independent variables used in this study are leverage, board gender diversity, foreign ownership, and family ownership. The dependent variable used in this study is firm performance as measured by Return On Assets (ROA), and Tobin's Q. The control variables used in this study are firm size and liquidity. The data used as samples in this study are annual reports and financial reports of manufacturing companies listed on the IDX for the 2016-2020 period. The sampling method used in this study was purposive sampling technique. The model used in this study is panel data with a fixed effect model and random effect model approach. The results showed that Leverage has a negative and significant effect on each proxy of firm performance, namely ROA and Tobin's Q. Board gender diversity has a negative and significant effect on the firm performance proxy, namely ROA. Family ownership has a negative and significant effect on the proxy of firm performance, namely ROA.*


*Keywords: Leverage, Board Gender Diversity, Foreign Ownership, Family Ownership, Firm Performance*

## LEMBAR PENGESAHAN SKRIPSI



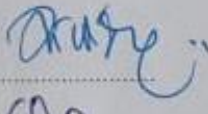


### LEMBAR PENGESAHAN SKRIPSI

Penanggung Jawab

Dekan Fakultas Ekonomi



Prof. Usep Suhud, M.Si., Ph.D  
NIP. 197002122008121001

No	Nama	Tanda Tangan	Tanggal
1	<u>Prof. Dr. Suherman, M.Si</u> NIP. 197311162006041001 (Ketua)		<u>30/8/2023</u>
2	<u>Agung Dharmawan</u> <u>Buchdadi, M.M., Ph.D.</u> NIP. 197509162006041001 (Sekretaris)		<u>30/8/2023</u>
3	<u>Dr. Umi Widyastuti, SE,</u> <u>M.E</u> NIP. 197612112000122001 (Penguji Ahli)		<u>30/8/2023</u>
4	<u>Dr. Gatot Nazir Ahmad,</u> <u>M.Si</u> NIP. 197205062006041002 (Pembimbing 1)		<u>4/9/2023</u>
5	<u>Destria Kurnianti, S.E.,</u> <u>M.Sc</u> NIP. 198712042019032011 (Pembimbing 2)		<u>4/9/2023</u>

Nama : Tommy Ariabima  
No. Registrasi : 8215162122  
Program Studi : S1 Manajemen  
Tanggal Lulus : 29 Agustus 2023

## PERNYATAAN ORISINILITAS

### PERNYATAAN ORISINILITAS

Dengan ini saya menyatakan bahwa:

1. Skripsi ini merupakan karya asli dan belum pernah diajukan untuk mendapatkan gelar akademik sarjana, baik di Universitas Negeri Jakarta maupun di Perguruan Tinggi lain.
2. Skripsi ini belum pernah dipublikasikan, kecuali secara tertulis dengan jelas dicantumkan sebagai acuan dalam naskah dengan disebutkan nama pengarang dan dicantumkan daftar pustaka.
3. Pernyataan ini saya buat dengan sesungguhnya dan apabila di kemudian hari terdapat penyimpangan dan ketidakbenaran, maka saya bersedia menerima sanksi akademik berupa pencabutan gelar yang telah diperoleh, serta sanksi lainnya sesuai dengan norma yang berlaku di Universitas Negeri Jakarta.

Jakarta, 28 Agustus 2023  
Yang Membuat Pernyataan



Tommy Anabima

No. Reg: 8215162122



## LEMBAR PUBLIKASI



KEMENTERIAN PENDIDIKAN DAN KEBUDAYAAN  
UNIVERSITAS NEGERI JAKARTA  
UPT PERPUSTAKAAN

Jalan Rawamangun Muka Jakarta 13220  
Telepon/Faksimili: 021-4894221  
Laman: [lib.unj.ac.id](http://lib.unj.ac.id)

### LEMBAR PERNYATAAN PERSETUJUAN PUBLIKASI KARYA ILMIAH UNTUK KEPENTINGAN AKADEMIS

Sebagai sivitas akademika Universitas Negeri Jakarta, yang bertanda tangan di bawah ini, saya:

Nama : Tommy Ariabima.....  
NIM : 8215162122.....  
Fakultas/Prodi : Ekonomi / S1 Manajemen.....  
Alamat email : tommyabim@gmail.com.....

Demi pengembangan ilmu pengetahuan, menyetujui untuk memberikan kepada UPT Perpustakaan Universitas Negeri Jakarta, Hak Bebas Royalti Non-Eksklusif atas karya ilmiah:

Skripsi     Tesis     Disertasi     Lain-lain (.....)

yang berjudul :  
*Pengaruh Leverage, Board Gender Diversity, dan Ownership Structure Terhadap Terhadap Firm Performance Pada Perusahaan Sektor Manufaktur Yang Terdaftar Di Bursa Efek Indonesia (BEI) Periode 2016-2020*

Dengan Hak Bebas Royalti Non-Eksklusif ini UPT Perpustakaan Universitas Negeri Jakarta berhak menyimpan, mengalihmediakan, mengelolanya dalam bentuk pangkalan data (*database*), mendistribusikannya, dan menampilkan/mempublikasikannya di internet atau media lain secara *fulltext* untuk kepentingan akademis tanpa perlu meminta ijin dari saya selama tetap mencantumkan nama saya sebagai penulis/pencipta dan atau penerbit yang bersangkutan.

Saya bersedia untuk menanggung secara pribadi, tanpa melibatkan pihak Perpustakaan Universitas Negeri Jakarta, segala bentuk tuntutan hukum yang timbul atas pelanggaran Hak Cipta dalam karya ilmiah saya ini.

Demikian pernyataan ini saya buat dengan sebenarnya.

Jakarta, 7 September 2023



(Tommy Ariabima)

## KATA PENGANTAR

Segala puji dan syukur bagi Allah SWT berkat rahmat karunia-Nya sehingga penulis bisa menyelesaikan skripsi yang berjudul “PENGARUH LEVERAGE, BOARD GENDER DIVERSITY DAN OWNERSHIP STRUCTURE TERHADAP FIRM PERFORMANCE PADA PERUSAHAAN SEKTOR MANUFAKTUR YANG TERDAFTAR DI BURSA EFEK INDONESIA (BEI) PERIODE 2016-2020”, Sebagai salah satu syarat untuk memperoleh gelar Sarjana Manajemen pada Fakultas Ekonomi Universitas Negeri Jakarta.

Dalam penyusunan skripsi ini penulis mendapatkan bantuan, bimbingan, nasehat dan dorongan dari berbagai pihak, untuk itu pada kesempatan kali ini penulis juga ingin mengucapkan terima kasih setulusnya-tulusnya kepada:

1. Prof. Usep Suhud, M.Si., Ph.D, selaku Plt Dekan Fakultas Ekonomi Universitas Negeri Jakarta.
2. Prof. Dr. Suherman, M.Si selaku Koordinator Program Studi S1 Manajemen Fakultas Ekonomi Universitas Negeri Jakarta.
3. Dr. Gatot Nazir Ahmad, M.Si selaku dosen pembimbing satu yang telah membimbing dan memberikan masukan kepada penulis selama proses penulisan skripsi.
4. Destria Kurnianti, S.E., M.Sc selaku dosen pembimbing dua yang juga telah membantu serta membimbing penulis selama proses penulisan skripsi.
5. Seluruh dosen dan staff Program Studi S1 Manajemen Fakultas Ekonomi Universitas Negeri Jakarta atas seluruh ilmu pengetahuan dan pengalaman selama penulis menempuh pendidikan.
6. Kedua orang tua penulis, Jimo dan Sutarni, atas kasih sayang, doa, nasihat, dan kesabaran yang luar biasa sepanjang hidup penulis.
7. Semua pihak yang tidak dapat disebut satu persatu yang telah membantu baik secara langsung maupun tidak langsung selama penyelesaian skripsi ini.



Penulis sadar masih banyak kekurangan dalam penelitian ini. Semoga skripsi ini dapat bermanfaat untuk penelitian selanjutnya. Penulis juga dengan senang hati menerima kritik dan saran yang membangun. Akhir kata saya ucapkan terima kasih.

Jakarta, 28 Agustus 2023



Tommy Ariabima



## DAFTAR ISI

<b>ABSTRAK</b> .....	iii
<b>ABSTRACT</b> .....	iv
<b>LEMBAR PENGESAHAN SKRIPSI</b> .....	v
<b>PERNYATAAN ORISINILITAS</b> .....	vi
<b>LEMBAR PUBLIKASI</b> .....	vii
<b>KATA PENGANTAR</b> .....	viii
<b>DAFTAR ISI</b> .....	x
<b>DAFTAR TABEL</b> .....	xiii
<b>DAFTAR GAMBAR</b> .....	xiii
<b>DAFTAR LAMPIRAN</b> .....	xiv
<b>BAB I PENDAHULUAN</b> .....	1
<b>1.1 Latar Belakang Penelitian</b> .....	1
<b>1.2 Pertanyaan Penelitian</b> .....	8
<b>1.3 Tujuan Penelitian</b> .....	9
<b>1.4 Manfaat Penelitian</b> .....	9
<b>BAB II KAJIAN PUSTAKA</b> .....	11
<b>2.1 Teori Pendukung</b> .....	11
<b>2.2 Kerangka Teori dan Pengembangan Hipotesis</b> .....	27
<b>BAB III METODE PENELITIAN</b> .....	47
<b>3.1 Waktu Dan Tempat Penelitian</b> .....	47
<b>3.2 Desain Penelitian</b> .....	47
<b>3.3 Populasi Dan Sampel</b> .....	47
<b>3.4 Pengembangan Instrumen</b> .....	49
<b>3.5 Teknik Pengumpulan Data</b> .....	52
<b>3.6 Teknik Analisis Data</b> .....	53
<b>BAB IV HASIL DAN PEMBAHASAN</b> .....	58
<b>4.1 Statistik Deskriptif</b> .....	58
<b>4.2 Uji Asumsi Klasik</b> .....	62
<b>4.3 Hasil Uji Regresi Data Panel</b> .....	62
<b>4.4 Hasil Regresi Data Panel dan Pembahasan</b> .....	68
<b>4.5 Hasil Uji Hipotesis</b> .....	72

4.6	Koefisien Determinasi .....	78
<b>BAB V KESIMPULAN DAN SARAN .....</b>		<b>81</b>
5.1	Kesimpulan .....	81
5.2	Implikasi.....	82
5.3	Keterbatasan .....	83
5.4	Saran.....	83
<b>DAFTAR PUSTAKA .....</b>		<b>85</b>
<b>LAMPIRAN.....</b>		<b>92</b>
<b>RIWAYAT HIDUP PENULIS.....</b>		<b>108</b>



## DAFTAR TABEL

Tabel 1.1 Pertumbuhan Industri Manufaktur Besar dan Sedang Nasional Periode 2016–2020.....	1
Tabel 2.1 Penelitian Terdahulu Terhadap Kinerja Perusahaan .....	35
Tabel 3.1 Proses Pemilihan Sampel .....	48
Tabel 3.2 Pengembangan Instrumen .....	51
Tabel 4.1 Statistif Deskriptif .....	58
Tabel 4.2 Hasil Uji Multikolinieritas Variabel Penelitian.....	62
Tabel 4.3 Hasil Uji Chow Persamaan 1 .....	64
Tabel 4.4 Hasil Uji Chow Persamaan 2 .....	64
Tabel 4.5 Hasil Uji Hausman Persamaan 1 .....	66
Tabel 4.6 Hasil Uji Hausman Persamaan 2.....	66
Tabel 4.7 Hasil Uji Lagrange Multiplier.....	67
Tabel 4.8 Hasil Regresi Data Panel Persamaan 1 .....	68
Tabel 4.9 Hasil Regresi Data Panel Persamaan 2 .....	70
Tabel 4.10 Hasil Uji T (ROA).....	73
Tabel 4.11 Hasil Uji T (Tobin's Q).....	73
Tabel 4.12 Koefisien Determinasi.....	79

## DAFTAR GAMBAR

Gambar 1.1 Pertumbuhan Industri Manufaktur Besar dan Sedang Nasional Periode 2016–2020.....	2
Gambar 2.1 Kerangka Pemikiran.....	46





## DAFTAR LAMPIRAN

Lampiran 1 Sampel Perusahaan .....	92
Lampiran 2 Hasil Olah Data .....	103

