

**PENGARUH PENDAPATAN PER KAPITA, TINGKAT  
PENGANGGURAN TERBUKA, DAN TINGKAT INFLASI  
TERHADAP KONSUMSI MASYARAKAT INDONESIA  
TAHUN 1986-2022**

**RAINHARD BENJAMIN**

**1701619035**



*Mencerdaskan dan  
Memartabatkan Bangsa*

**Skripsi ini disusun sebagai salah satu persyaratan agar dapat memperoleh gelar Sarjana Pendidikan pada Fakultas Ekonomi Universitas Negeri Jakarta**

**PROGRAM STUDI S1 PENDIDIKAN EKONOMI**

**FAKULTAS EKONOMI**

**UNIVERSITAS NEGERI JAKARTA**

**2023**

**THE INFLUENCE OF PER CAPITA INCOME, OPEN  
UNEMPLOYMENT RATE, AND INFLATION RATE ON  
INDONESIAN SOCIETY CONSUMPTION 1986-2022**

**RAINHARD BENJAMIN**

**1701619035**



*Mencerdaskan dan  
Memartabatkan Bangsa*

**This thesis was arranged as one of the requirements to obtain a Bachelor of  
Education degree at the Faculty of Economics State University of Jakarta**

**ECONOMICS EDUCATION STUDY PROGRAM**

**FACULTY OF ECONOMICS**

**STATE UNIVERSITY OF JAKARTA**

**2023**

## ABSTRAK

RAINHARD BENJAMIN. Pengaruh Pendapatan Per Kapita, Tingkat Pengangguran Terbuka, dan Tingkat Inflasi terhadap Konsumsi Masyarakat Indonesia Tahun 1986-2022. Pendidikan Ekonomi, Fakultas Ekonomi, Universitas Negeri Jakarta, 2023.

Penelitian ini bertujuan untuk menganalisis pengaruh pendapatan per kapita, tingkat pengangguran terbuka, dan tingkat inflasi terhadap konsumsi masyarakat Indonesia mulai dari tahun 1986 hingga tahun 2022. Penelitian ini menggunakan metode penelitian kuantitatif sebagai metode penelitian yang digunakan. Penelitian ini menggunakan data deret waktu dari tahun 1986 sampai dengan tahun 2022, dengan memanfaatkan data sekunder dari Badan Pusat Statistik (BPS). Peneliti memilih penggunaan data sekunder dalam bentuk deret waktu, karena dapat memungkinkan peneliti untuk melihat tren dan fluktuasi data dari variabel-variabel yang diteliti, dalam periode waktu yang lebih panjang. Penelitian ini menggunakan metode analisis regresi linier berganda sebagai metode analisis data yang digunakan, dengan menggunakan aplikasi *Statistical Product and Service Solutions* (SPSS). Metode analisis ini dipilih karena dapat memberikan gambaran tentang seberapa besar pengaruh dari masing-masing variabel independen, yaitu pendapatan per kapita, tingkat pengangguran terbuka, dan tingkat inflasi terhadap variabel dependen, yaitu konsumsi masyarakat, serta arah hubungan antar variabel penelitian tersebut. Hasil penelitian ini menunjukkan bahwa pendapatan per kapita dan tingkat inflasi berpengaruh secara signifikan terhadap konsumsi masyarakat Indonesia pada tahun 1986-2022. Sementara itu, hasil penelitian ini menunjukkan bahwa tingkat pengangguran terbuka berpengaruh secara tidak signifikan terhadap konsumsi masyarakat Indonesia pada tahun 1986-2022. Hasil penelitian ini diharapkan dapat menjadi panduan berharga bagi pemerintah dan para pengambil keputusan dalam membuat kebijakan ekonomi yang lebih baik, demi meningkatkan kesejahteraan masyarakat. Hasil penelitian ini juga diharapkan dapat memberikan tambahan wawasan kepada para pembaca, tentang konsumsi masyarakat Indonesia dari waktu ke waktu, dalam jangka waktu yang lebih panjang, serta memberikan pemahaman yang lebih mendalam bagi para pembaca, tentang faktor-faktor yang dapat mempengaruhi konsumsi masyarakat Indonesia.

**Kata Kunci:** pendapatan, pengangguran, inflasi, masyarakat, konsumsi



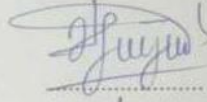


## **ABSTRACT**

*RAINHARD BENJAMIN. The Influence of Per Capita Income, Open Unemployment Rate, and Inflation Rate on Indonesian Public Consumption in 1986-2022. Economic Education, Faculty of Economics, Jakarta State University, 2023.*

*This research aims to analyze the influence of per capita income, open unemployment rate, and inflation rate on Indonesian people's consumption from 1986 to 2022. This research uses quantitative research methods as the research method used. This research uses time series data from 1986 to 2022, utilizing secondary data from the Central Statistics Agency (BPS). Researchers choose to use secondary data in the form of time series because it allows researchers to see trends and fluctuations in data from the variables studied, over a longer period. This research uses the multiple linear regression analysis method as the data analysis method used, using the Statistical Product and Service Solutions (SPSS) application. This analysis method was chosen because it can provide an idea of how much influence each independent variable, namely income per capita, open unemployment rate, and inflation rate has on the dependent variable, namely public consumption, as well as the direction of the relationship between these research variables. The results of this research show that per capita income and the inflation rate have a significant effect on Indonesian people's consumption from 1986-2022. Meanwhile, the results of this research show that the level of open unemployment has an insignificant effect on Indonesian people's consumption from 1986-2022. It is hoped that the results of this research can be a valuable guide for the government and decision-makers in making better economic policies, to improve people's welfare. It is also hoped that the results of this research will provide readers with additional insight into Indonesian people's consumption from time to time, over a longer period, as well as provide readers with a deeper understanding of the factors that can influence Indonesian people's consumption.*

*Keywords: income, unemployment, inflation, society, consumption*

## LEMBAR PENGESAHAN SKRIPSI

No	Nama Dosen	Tanda Tangan	Tanggal
1	Prof. Dr. Sri Indah Nikensari, SE., M.SE NIP. 196208091990032001 (Ketua Sidang)		19/12/2023
2	Aditya Pratama, S.Pd., M.Pd NIP. 198903242019031009 (Penguji Ahli 1)		19/12/2023
3	Puji Yuniarti, S.E., M.M NIP. 197706152023212012 (Penguji Ahli 2)		19-12-2023
4	Dicky Iranto, SE, M.SE NIP. 197106122001121001 (Pembimbing 1)		18/12/2023
5	Prof. Dr. Siti Nurjanah, S.E., M.Si. NIP. 197201141998022001 (Pembimbing 2)		18/12/2023

Nama : Rainhard Benjamin  
No. Registrasi : 1701619035  
Program Studi : S1 Pendidikan Ekonomi  
Tanggal Lulus : 5 Desember 2023

## PERNYATAAN BEBAS PLAGIAT

Dengan ini, saya menyatakan bahwa skripsi saya yang berjudul "Pengaruh Pendapatan Per Kapita, Tingkat Pengangguran Terbuka, dan Tingkat Inflasi terhadap Konsumsi Masyarakat Indonesia Tahun 1986-2022" adalah benar-benar hasil karya saya sendiri dan belum pernah diajukan untuk mendapatkan gelar akademik sarjana, baik di Universitas Negeri Jakarta, maupun pada perguruan tinggi lainnya.

Apabila di kemudian hari ternyata skripsi saya tidak sesuai dengan pernyataan yang saya buat, maka saya bersedia menerima sanksi akademik berupa pencabutan gelar yang telah diperoleh, serta sanksi lainnya sesuai dengan aturan yang berlaku di Universitas Negeri Jakarta. Demikian pernyataan ini dibuat dengan sebenar-benarnya.

Jakarta, 5 Desember 2023

Yang membuat pernyataan



**Rainhard Benjamin**

No.Reg.1701619035

# LEMBAR PERNYATAAN PERSETUJUAN PUBLIKASI



KEMENTERIAN PENDIDIKAN DAN KEBUDAYAAN  
UNIVERSITAS NEGERI JAKARTA  
UPT PERPUSTAKAAN

Jalan Rawamangun Muka Jakarta 13220  
Telepon/Faksimili: 021-4894221  
Laman: [lib.unj.ac.id](http://lib.unj.ac.id)

## LEMBAR PERNYATAAN PERSETUJUAN PUBLIKASI KARYA ILMIAH UNTUK KEPENTINGAN AKADEMIS

Sebagai sivitas akademika Universitas Negeri Jakarta, yang bertanda tangan di bawah ini, saya:

Nama : Rainhard Benjamin  
NIM : 1701619035  
Fakultas/Prodi : Ekonomi/Pendidikan Ekonomi  
Alamat email : [rainhardbenjamin01@gmail.com](mailto:rainhardbenjamin01@gmail.com)

Demi pengembangan ilmu pengetahuan, menyetujui untuk memberikan kepada UPT Perpustakaan Universitas Negeri Jakarta, Hak Bebas Royalti Non-Eksklusif atas karya ilmiah:

Skripsi     Tesis     Disertasi     Lain-lain (.....)

yang berjudul :

Pengaruh Pendapatan Per Kapita, Tingkat Pengangguran Terbuka, dan Tingkat Inflasi terhadap Konsumsi Masyarakat Indonesia Tahun 1986-2022

Dengan Hak Bebas Royalti Non-Eksklusif ini UPT Perpustakaan Universitas Negeri Jakarta berhak menyimpan, mengalihmediakan, mengelolanya dalam bentuk pangkalan data (*database*), mendistribusikannya, dan menampilkan/mempublikasikannya di internet atau media lain secara *fulltext* untuk kepentingan akademis tanpa perlu meminta ijin dari saya selama tetap mencantumkan nama saya sebagai penulis/pencipta dan atau penerbit yang bersangkutan.

Saya bersedia untuk menanggung secara pribadi, tanpa melibatkan pihak Perpustakaan Universitas Negeri Jakarta, segala bentuk tuntutan hukum yang timbul atas pelanggaran Hak Cipta dalam karya ilmiah saya ini.

Demikian pernyataan ini saya buat dengan sebenarnya.

Jakarta, 5 Desember 2023

Penulis

(Rainhard Benjamin)

## KATA PENGANTAR

Puji syukur saya panjatkan ke hadirat Tuhan Yang Maha Esa, karena atas rahmat dan karunia-Nya, saya dapat menyelesaikan penulisan skripsi ini yang berjudul “Pengaruh Pendapatan Per Kapita, Tingkat Pengangguran Terbuka, dan Tingkat Inflasi terhadap Konsumsi Masyarakat Indonesia Tahun 1986-2022” tepat pada waktunya.

Dalam penulisan skripsi ini, penulis sangat berterima kasih kepada semua pihak yang telah memberikan dukungan dan bantuan yang berarti kepada penulis selama proses penyusunan skripsi ini. Tanpa bantuan dari pihak-pihak tersebut, penulis tidak akan dapat menyelesaikan penulisan skripsi ini dengan hasil yang memuaskan. Ucapan terima kasih ini saya ucapkan kepada:

1. Prof. Usep Suhud, M.Si., Ph.D, selaku Dekan Fakultas Ekonomi Universitas Negeri Jakarta
2. Dr. Agus Wibowo, S.Pd.I., S.Pd., M.Pd, selaku Koordinator Program Studi Pendidikan Ekonomi, Fakultas Ekonomi, Universitas Negeri Jakarta
3. Dicky Iranto, SE, M.SE dan Prof. Dr. Siti Nurjanah, S.E., M.Si., selaku dosen pembimbing yang senantiasa memberikan bimbingan, arahan, dan saran kepada penulis
4. Seluruh dosen yang telah memberikan ilmu dan wawasan kepada penulis selama kegiatan perkuliahan
5. Orang tua dan keluarga yang selalu mendoakan dan memberikan dukungan kepada penulis



6. Teman-teman seangkatan yang senantiasa memberikan dukungan dan motivasi kepada penulis selama proses penyusunan skripsi
7. Seluruh pihak lainnya yang telah ikut membantu penulis dalam penyusunan skripsi, yang tidak dapat disebutkan satu per satu oleh penulis

Penulis menyadari bahwa dalam penyusunan skripsi ini masih terdapat banyak kekurangan. Oleh karena itu, penulis sangat mengharapkan kritik dan saran yang membangun dari para pembaca, untuk penyempurnaan skripsi ini ke depannya. Penulis berharap penyusunan skripsi ini dapat memberikan banyak manfaat bagi penulis secara pribadi dan bagi para pembacanya.

Jakarta, 5 Desember 2023



**Rainhard Benjamin**

No.Reg.1701619035

## DAFTAR ISI

ABSTRAK.....	i
<i>ABSTRACT</i> .....	ii
LEMBAR PENGESAHAN SKRIPSI.....	iii
PERNYATAAN BEBAS PLAGIAT.....	iv
KATA PENGANTAR.....	vi
DAFTAR ISI.....	viii
DAFTAR GAMBAR.....	x
DAFTAR TABEL.....	xi
DAFTAR LAMPIRAN.....	xii
<b>BAB I PENDAHULUAN.....</b>	<b>1</b>
<b>1.1 Latar Belakang Penelitian.....</b>	<b>1</b>
<b>1.2 Rumusan Masalah.....</b>	<b>14</b>
<b>1.3 Tujuan Penelitian.....</b>	<b>14</b>
<b>1.4 Manfaat Penelitian.....</b>	<b>15</b>
<b>BAB II KAJIAN PUSTAKA.....</b>	<b>16</b>
<b>2.1 Teori Pendukung.....</b>	<b>16</b>
<b>2.1.1 Definisi dan Konsep Konsumsi.....</b>	<b>16</b>
<b>2.1.2 Teori Konsumsi.....</b>	<b>24</b>
<b>2.1.3 Definisi dan Konsep Pendapatan.....</b>	<b>41</b>
<b>2.1.4 Definisi dan Konsep Tingkat Pengangguran Terbuka.....</b>	<b>47</b>
<b>2.1.5 Definisi dan Konsep Tingkat Inflasi.....</b>	<b>58</b>
<b>2.2 Kerangka Teori dan Pengembangan Hipotesis.....</b>	<b>66</b>
<b>BAB III METODE PENELITIAN.....</b>	<b>84</b>
<b>3.1 Unit Analisis, Populasi, dan Sampel.....</b>	<b>84</b>
<b>3.2 Teknik Pengumpulan Data.....</b>	<b>86</b>
<b>3.3 Operasionalisasi Variabel.....</b>	<b>87</b>
<b>3.3.1 Konsumsi Masyarakat.....</b>	<b>88</b>
<b>3.3.2 Pendapatan Per Kapita.....</b>	<b>89</b>
<b>3.3.3 Tingkat Pengangguran Terbuka.....</b>	<b>89</b>
<b>3.3.4 Tingkat Inflasi.....</b>	<b>90</b>

3.4	Teknik Analisis .....	91
3.4.1	Uji Asumsi Dasar .....	92
3.4.2	Uji Asumsi Klasik.....	93
3.4.3	Uji Hipotesis .....	96
<b>BAB IV HASIL DAN PEMBAHASAN .....</b>		<b>102</b>
4.1	Deskripsi Data.....	102
4.1.1	Data Konsumsi Masyarakat .....	104
4.1.2	Data Pendapatan Per Kapita .....	106
4.1.3	Data Tingkat Pengangguran Terbuka.....	109
4.1.4	Data Tingkat Inflasi .....	111
4.2	Hasil Penelitian .....	112
4.2.1	Uji Asumsi Dasar .....	112
4.2.2	Uji Asumsi Klasik.....	117
4.2.3	Uji Hipotesis .....	122
4.2.4	Pembahasan Hasil Penelitian.....	132
<b>BAB V PENUTUP.....</b>		<b>134</b>
5.1	Kesimpulan .....	134
5.2	Implikasi .....	135
5.3	Keterbatasan Penelitian.....	136
5.4	Rekomendasi Bagi Penelitian Selanjutnya.....	138
<b>DAFTAR PUSTAKA .....</b>		<b>140</b>
<b>LAMPIRAN .....</b>		<b>146</b>
<b>DAFTAR RIWAYAT HIDUP.....</b>		<b>151</b>

## DAFTAR GAMBAR

Gambar I.1 Jumlah Konsumsi Masyarakat Indonesia Tahun 1986-2022.....	2
Gambar I.2 Pendapatan Per Kapita Indonesia Tahun 1986-2022.....	3
Gambar I.3 Kontribusi Konsumsi Rumah Tangga terhadap PDB Indonesia .....	4
Gambar I.4 Pembagian Rata-Rata Konsumsi Masyarakat Indonesia .....	8
Gambar II.1 Fungsi Konsumsi Keynes.....	29
Gambar II.2 Fungsi Konsumsi Kuznets .....	31
Gambar II.3 Fungsi Konsumsi Duesenberry .....	34
Gambar II.4 Kurva Konsumsi Irving Fisher .....	39
Gambar IV.1 Data Penelitian Konsumsi Masyarakat Indonesia .....	104
Gambar IV.2 Data Penelitian Pendapatan Per Kapita Indonesia .....	106
Gambar IV.3 Data Penelitian Tingkat Pengangguran Terbuka Indonesia.....	109
Gambar IV.4 Data Penelitian Tingkat Inflasi Indonesia .....	111
Gambar IV. 5 Hasil Uji Normalitas.....	114



## DAFTAR TABEL

<b>Tabel II.1 Hasil Penelitian Terdahulu Variabel Pendapatan Per Kapita .....</b>	<b>68</b>
<b>Tabel II.2 Hasil Penelitian Terdahulu Variabel Tingkat Pengangguran Terbuka ...</b>	<b>74</b>
<b>Tabel II.3 Hasil Penelitian Terdahulu Variabel Tingkat Inflasi.....</b>	<b>79</b>
<b>Tabel IV.1 Statistik Deskriptif Data Penelitian.....</b>	<b>102</b>
<b>Tabel IV.2 Hasil Uji Normalitas SPSS .....</b>	<b>113</b>
<b>Tabel IV.3 Hasil Uji Linearitas SPSS .....</b>	<b>116</b>
<b>Tabel IV.4 Hasil Uji Multikolinearitas SPSS .....</b>	<b>118</b>
<b>Tabel IV.5 Hasil Uji Heteroskedastisitas SPSS .....</b>	<b>119</b>
<b>Tabel IV.6 Hasil Uji Autokorelasi SPSS.....</b>	<b>121</b>
<b>Tabel IV.7 Hasil Analisis Regresi Linier Berganda .....</b>	<b>123</b>
<b>Tabel IV.8 Hasil Uji Koefisien Determinasi .....</b>	<b>126</b>
<b>Tabel IV.9 Hasil Uji Parsial (Uji T).....</b>	<b>128</b>
<b>Tabel IV.10 Hasil Uji Simultan (Uji F).....</b>	<b>131</b>



## DAFTAR LAMPIRAN

Lampiran 1. Tabel Durbin-Watson.....	146
Lampiran 2. Tabel T .....	147
Lampiran 3. Tabel F .....	148
Lampiran 4. Kunjungan ke BPS .....	149
Lampiran 5. Perpustakaan BPS .....	149
Lampiran 6. Hasil Turnitin .....	150

