

**UKURAN PERUSAHAAN SEBAGAI PEMODERASI
PENGARUH LIKUIDITAS DAN SOLVABILITAS TERHADAP
PROFITABILITAS BPR DI KABUPATEN TANGERANG**

GABRIELA MELINA WIDIASIH

1705620077



*Mencerdaskan dan
Memartabatkan Bangsa*

**Skripsi ini Disusun Sebagai Salah Satu Persyaratan Untuk Memperoleh Gelar
Sarjana Manajemen Pada Fakultas Ekonomi Universitas Negeri Jakarta**

PROGRAM STUDI S1 MANAJEMEN

FAKULTAS EKONOMI

UNIVERSITAS NEGERI JAKARTA

2024

***COMPANY SIZE AS A MODERATION OF THE INFLUENCE OF
LIQUIDITY AND SOLVABILITY ON THE PROFITABILITY OF
BPR TANGERANG DISTRICT***

GABRIELA MELINA WIDIASIH

1705620077



*Mencerdaskan dan
Memartabatkan Bangsa*

***Thisis Written as One of The Requirements for Obtaining a Bachelor Degree
of Management at Faculty of Economics State University of Jakarta***

STUDY PROGRAM S1 MANAGEMENT

FACULTY OF ECONOMICS

STATE UNIVERSITY OF JAKARTA

2024

ABSTRAK

Gabriela Melina Widiasih, 2024; Ukuran Perusahaan Sebagai Pemoderasi Pengaruh Likuiditas dan Solvabilitas Terhadap Profitabilitas BPR di Kabupaten Tangerang. Skripsi, Jakarta : Program Studi S1 Manajemen, Fakultas Ekonomi, Universitas Negeri Jakarta. Tim Pembimbing : Prof. Agung Dharmawan Buchdadi, M.M., Ph.D. & Dr. Muhammad Yusuf, SE., M.M.

Penelitian ini bertujuan untuk mengetahui pengaruh likuiditas dan solvabilitas terhadap profitabilitas dengan ukuran perusahaan sebagai pemoderasi pada BPR di Kabupaten Tangerang yang terdaftar di Otoritas Jasa Keuangan (OJK) periode 2019 – 2022. Variabel independen yang digunakan dalam penelitian ini, yaitu likuiditas yang diproksikan dengan *Cash Ratio* (CR) dan solvabilitas yang diproksikan dengan *Capital Adequacy Ratio* (CAR). Variabel terikat yang digunakan dalam penelitian ini, yaitu profitabilitas proksi *Return on Assets* (ROA). Pada penelitian ini juga digunakan variabel moderasi, yaitu ukuran perusahaan. Jumlah ukuran sampel bank yang digunakan dalam observasi ini adalah 13 perusahaan dengan rentang waktu pengamatan selama 4 tahun sehingga terpilih sebanyak 52 obyek observasi untuk dianalisis. Metode pengambilan sampel yang digunakan yaitu *purposive sampling*. Model yang digunakan dalam penelitian ini adalah regresi data panel dengan pendekatan *Fixed Effect Model* (FEM). Hasil penelitian ini menunjukkan bahwa likuiditas berpengaruh negatif signifikan terhadap profitabilitas. Solvabilitas berpengaruh negatif signifikan terhadap profitabilitas. Ukuran Perusahaan tidak mampu memoderasi pengaruh likuiditas terhadap profitabilitas. Ukuran perusahaan mampu memoderasi pengaruh solvabilitas terhadap profitabilitas. Penelitian ini menambah literatur mengenai pengaruh likuiditas dan solvabilitas terhadap profitabilitas dan memberikan informasi lebih kepada para deposan untuk mempertimbangkan likuiditas dan solvabilitas sebelum melakukan penempatan dana pada suatu BPR. Selain itu, pada penelitian ini memiliki beberapa keterbatasan, yakni penggunaan sampel hanya dari Kabupaten Tangerang dan ruang lingkup terbatas yakni sektor keuangan saja. Pada penelitian selanjutnya dapat melakukan diversifikasi dengan menggabungkan sampel dari berbagai provinsi dan memperluas sektor untuk mendapatkan hasil yang lebih variatif.

Kata Kunci: Likuiditas, Solvabilitas, Profitabilitas, Ukuran Perusahaan, BPR

ABSTRACT

Gabriela Melina Widiasih, 2024; Company Size as a Moderating Influence of Liquidity and Solvability on BPR Profitability in Tangerang Regency. Thesis, Jakarta: Bachelor of Management Study Program, Faculty of Economics, Jakarta State University. Advisory Team: Prof. Agung Dharmawan Buchdadi, M.M., Ph.D. & Dr. Muhammad Yusuf, SE., M.M.

This research aims to determine the effect of liquidity and solvability on profitability with company size as a moderator in BPRs in Tangerang Regency registered with the Financial Services Authority (OJK) for the period 2019 - 2022. The independent variables used in this research are liquidity proxied by the Cash Ratio (CR) and solvability proxied by the Capital Adequacy Ratio (CAR). Meanwhile, the dependent variable used in this research is profitability proxied by Return on Assets (ROA). In this research, a moderating variable, namely company size, is also used. The total bank sample size used in this observation was 13 companies with an observation period of 4 years, so 52 observation objects were selected for analysis. The sampling method used was purposive sampling. The model used in this research is panel data regression with the Fixed Effect Model (FEM) approach. The results of this research indicate that liquidity has a significant negative effect on profitability. Solvability has a significant negative effect on profitability. Company size is unable to moderate the effect of liquidity on profitability. Company size can moderate the influence of solvability on profitability. This research adds to the literature regarding the influence of liquidity and solvability on profitability. It provides more information for depositors to consider liquidity and solvability before placing funds in a BPR. Apart from that, this research has several limitations, namely the use of samples only from Tangerang Regency and a limited scope, namely the financial sector only. In future research, we can diversify by combining samples from various provinces and expanding the sectors to get more varied results.


Keywords: *Liquidity, Solvability, Profitability, Company Size, BPR*

LEMBAR PENGESAHAN SKRIPSI






LEMBAR PENGESAHAN SKRIPSI

Penanggung Jawab

Dekan Fakultas Ekonomi



Prof. Usep Suhud, M.Si., Ph.D.
NIP 197002122008121001

No	Nama	Tanda Tangan	Tanggal
1	Prof. Dr. Gatot Nazir Ahmad, M.Si NIP. 197205062006041002 (Ketua)		23/1-2024
2	M. Edo Suryawan Siregar, S.E., M.B.A. NIP. 197201252002121002 (Penguji 1)		23/1-2024
3	Destria Kurnianti, SE, M.Sc NIP. 198712042019032011 (Penguji 2)		23/1-2024
4	Prof. Agung Dharmawan Buchdadi, M.M., Ph.D. NIP. 197509162006041001 (Pembimbing 1)		23/1-2024
5	Dr. Muhammad Yusuf, SE., M.M. NIP. 198906202020121006 (Pembimbing 2)		23/1-2024

Nama : Gabriela Melina Widiasih
No. Registrasi : 1705620077
Program Studi : S1 Manajemen
Tanggal Lulus : 11 Januari 2024

LEMBAR ORISINALITAS
PERNYATAAN ORISINALITAS

Dengan ini saya menyatakan bahwa:

1. Skripsi ini merupakan karya asli dan belum pernah diajukan untuk mendapatkan gelar akademik sarjana, baik di Universitas Negeri Jakarta maupun di perguruan tinggi lain.
2. Skripsi ini belum pernah dipublikasikan, kecuali secara tertulis dengan jelas dicantumkan sebagai acuan dalam naskah dengan disebutkan nama pengarang dan dicantumkan dalam daftar pustaka.
3. Pernyataan ini saya buat dengan sesungguhnya dan apabila di kemudian hari terdapat penyimpangan dan ketidakbenaran, maka saya bersedia menerima sanksi akademik berupa pencabutan gelar yang telah diperoleh, serta sanksi lainnya sesuai dengan norma yang berlaku di Universitas Negeri Jakarta.

Jakarta, 8 Januari 2023

Yang membuat pernyataan



Gabriela Melina Widiasih

No. Reg. 1705620077

LEMBAR PERNYATAAN PERSETUJUAN PUBLIKASI



KEMENTERIAN PENDIDIKAN DAN KEBUDAYAAN
UNIVERSITAS NEGERI JAKARTA
UPT PERPUSTAKAAN

Jalan Rawamangun Muka Jakarta 13220
Telepon/Faksimili: 021-4894221
Laman: lib.unj.ac.id

LEMBAR PERNYATAAN PERSETUJUAN PUBLIKASI KARYA ILMIAH UNTUK KEPENTINGAN AKADEMIS

Sebagai sivitas akademika Universitas Negeri Jakarta, yang bertanda tangan di bawah ini, saya:

Nama : Gabriela Melina Widiasih
NIM : 1705620077
Fakultas/Prodi : Ekonomi / S1 Manajemen
Alamat email : gabrielamelinaw20@gmail.com

Demi pengembangan ilmu pengetahuan, menyetujui untuk memberikan kepada UPT Perpustakaan Universitas Negeri Jakarta, Hak Bebas Royalti Non-Eksklusif atas karya ilmiah:

Skripsi Tesis Disertasi Lain-lain (.....)

yang berjudul :

Ukuran Perusahaan Sebagai Pemoderasi Pengaruh Likuiditas dan Solvabilitas Terhadap Profitabilitas BPR Di
Kabupaten Tangerang

Dengan Hak Bebas Royalti Non-Eksklusif ini UPT Perpustakaan Universitas Negeri Jakarta berhak menyimpan, mengalihmediakan, mengelolanya dalam bentuk pangkalan data (*database*), mendistribusikannya, dan menampilkan/mempublikasikannya di internet atau media lain secara *fulltext* untuk kepentingan akademis tanpa perlu meminta ijin dari saya selama tetap mencantumkan nama saya sebagai penulis/pencipta dan atau penerbit yang bersangkutan.

Saya bersedia untuk menanggung secara pribadi, tanpa melibatkan pihak Perpustakaan Universitas Negeri Jakarta, segala bentuk tuntutan hukum yang timbul atas pelanggaran Hak Cipta dalam karya ilmiah saya ini.

Demikian pernyataan ini saya buat dengan sebenarnya.

Jakarta, 11 Januari 2024
Penulis

(Gabriela Melina Widiasih)

KATA PENGANTAR

Puji dan syukur kepada Tuhan Yang Maha Esa atas berkat-Nya sehingga peneliti mampu menyelesaikan skripsi ini untuk memenuhi salah satu syarat memperoleh gelar Sarjana Manajemen pada program studi S1 Manajemen, Fakultas Ekonomi, Universitas Negeri Jakarta. Penyusunan skripsi ini sebagai salah satu bentuk pertanggungjawaban penulis sebagai mahasiswa Fakultas Ekonomi, Universitas Negeri Jakarta. Judul penelitian pada skripsi ini yakni "Ukuran Perusahaan Sebagai Pemoderasi Pengaruh Likuiditas dan Solvabilitas Terhadap Profitabilitas BPR Di Kabupaten Tangerang". Kegiatan penyusunan skripsi ini berjalan lancar karena adanya bimbingan dan dukungan dari berbagai pihak. Oleh karena itu pada kesempatan kali ini, penulis ingin mengucapkan terimakasih kepada :

1. Keluarga peneliti yang selalu memberikan dukungan serta doa selama proses pengerjaan skripsi ini.
2. Prof. Usep Suhud, M.Si., Ph.D, selaku Dekan Fakultas Ekonomi, Universitas Negeri Jakarta.
3. Bapak Prof. Agung Dharmawan Buchdadi, S.T., M.M., Ph.D., selaku Koordinator Program Studi S1 Manajemen Universitas Negeri Jakarta dan Dosen Pembimbing 1 yang dengan sabar telah memberikan banyak bantuan dan arahan terkait penulisan maupun isi dari penelitian ini dari awal hingga selesai.
4. Bapak Dr. Muhammad Yusuf, SE., M.M., selaku Koordinator Program Studi S1 Akuntansi Universitas Negeri Jakarta dan Dosen Pembimbing 2 yang telah banyak membantu dan membimbing peneliti dalam menyelesaikan penyusunan skripsi sehingga mampu diselesaikan dengan baik.
5. Bapak Prof. Dr. Gatot Nazir Ahmad, M.Si., selaku Ketua Penguji yang telah membantu dan membimbing peneliti dalam menyelesaikan penyusunan skripsi sehingga mampu diselesaikan dengan baik.

6. Bapak M. Edo Suryawan Siregar, S.E., M.B.A., selaku Dosen Penguji 1 yang telah banyak membantu dan membimbing peneliti dalam menyelesaikan penyusunan skripsi sehingga mampu diselesaikan dengan baik.
7. Ibu Destria Kurnianti, S.E., M.Sc selaku Dosen Penguji 2 yang telah banyak membantu dan membimbing peneliti dalam menyelesaikan penyusunan skripsi sehingga mampu diselesaikan dengan baik
8. Seluruh Dosen Pengajar yang telah memberikan banyak ilmu pengetahuan yang bermanfaat dan membantu peneliti, serta Staf Akademisi dan Administrasi yang telah banyak membantu dan memberikan informasi selama penyusunan skripsi.
9. Rekan-rekan mahasiswa S1 Manajemen 2020 khususnya Mitha, Nisas, Anisya, Mayang, Ale dan Adnan yang telah memberikan berbagai dukungan sejak perkuliahan hingga penyusunan skripsi ini selesai
10. Kepada peneliti sendiri yang tidak menyerah serta telah bertahan menghadapi berbagai tantangan dan pengalaman selama penyusunan skripsi. Terima kasih telah berusaha sebaik mungkin hingga saat ini.

Peneliti sadar bahwa dalam penyusunan skripsi ini masih terdapat banyak kekurangan. Oleh karena itu, saran juga kritik dari pembaca diharapkan oleh peneliti yang berguna untuk perbaikan di masa mendatang. Kemudian, peneliti berharap semoga skripsi ini dapat bermanfaat bagi para pembacanya.

Jakarta, 11 Januari 2024

Penulis

DAFTAR ISI

ABSTRAK	iii
ABSTRACT	iv
LEMBAR PENGESAHAN SKRPISI	v
LEMBAR PERNYATAAN PERSETUJUAN PUBLIKASI.....	vi
LEMBAR ORISINALITAS	vii
KATA PENGANTAR.....	viii
DAFTAR ISI.....	x
DAFTAR TABEL	xiii
DAFTAR GAMBAR.....	xiv
DAFTAR LAMPIRAN	xv
BAB I PENDAHULUAN.....	1
1.1 Latar Belakang Penelitian.....	1
1.2 Pertanyaan Penelitian	10
1.3 Tujuan Penelitian.....	10
1.4 Manfaat Penelitian.....	11
BAB II KAJIAN PUSTAKA	13
2.1 Landasan Teori	13
2.1.1 Teori Sinyal.....	13
2.2 Deskripsi Konseptual	14
2.2.1 Pengertian BPR	14
2.2.2 Jenis Usaha BPR.....	15
2.2.3 Likuiditas	16
2.2.4 Solvabilitas	19
2.2.5 Profitabilitas	20
2.2.6 Ukuran Perusahaan.....	22
2.3 Penelitian Terdahulu	23
2.4 Kerangka Teoritik.....	33

2.5 Hipotesis Penelitian	34
2.5.1 Pengaruh Likuiditas Terhadap Profitabilitas	34
2.5.2 Pengaruh Solvabilitas Terhadap Profitabilitas	35
2.5.3 Ukuran Perusahaan Memoderasi Hubungan Antara Likuiditas (CR) Terhadap Profitabilitas (ROA)	36
2.5.4 Ukuran Perusahaan Memoderasi Hubungan Antara Solvabilitas (CAR) Terhadap Profitabilitas (ROA)	37
BAB III METODE PENELITIAN	38
3.1 Unit Analisis, Populasi, dan Sampel	38
3.1.1 Unit Analisis	38
3.1.2 Populasi	38
3.1.3 Sampel	38
3.2 Teknik Pengumpulan Data	40
3.2.1 Pengumpulan Data Sekunder	40
3.2.2 Penelitian Kepustakaan	41
3.3 Operasionalisasi Variabel	41
3.3.1 Variabel Terikat	41
3.3.2 Variabel Bebas	42
3.3.3 Variabel Moderasi	44
3.4 Teknik Analisis Data	46
3.4.1 Analisis Statistik Deskriptif	47
3.4.2 Metode Estimasi Model Data Panel	47
3.4.3 Pemilihan Model Estimasi	49
3.4.4 Uji Persyaratan Analisis	52
3.4.5 Uji Asumsi Klasik	53
3.4.6 Uji Hipotesis	56
3.4.7 Analisis Koefisien Regresi	58
BAB IV HASIL DAN PEMBAHASAN	61
4.1 Deskripsi Data	61

4.1.1 Analisis Statistik Deskriptif.....	62
4.2 Hasil Data	64
4.2.1 Pemilihan Model Panel.....	64
4.2.3 Pengujian Asumsi Klasik.....	66
4.2.4 Pengujian Hipotesis	70
4.2.5 Uji Analisis Regresi Data Panel.....	72
4.2.6 <i>Moderated Regression Analysis</i>	73
4.3 Pembahasan Hasil Penelitian.....	77
4.3.1 Pengaruh Likuiditas Terhadap Profitabilitas	77
4.3.2 Pengaruh Solvabilitas Terhadap Profitabilitas.....	80
4.3.3 Ukuran Perusahaan Memoderasi Pengaruh Likuiditas Terhadap Profitabilitas.....	82
4.3.4 Ukuran Perusahaan Memoderasi Pengaruh Solvabilitas Terhadap Profitabilitas.....	84
BAB V KESIMPULAN DAN SARAN	87
5.1 Kesimpulan.....	87
5.2 Implikasi	88
5.2.1 Bagi Perusahaan	88
5.2.1 Bagi Investor	89
5.3 Keterbatasan Penelitian	89
5.4 Rekomendasi Bagi Penelitian Selanjutnya.....	90
DAFTAR PUSTAKA.....	91
LAMPIRAN.....	99

DAFTAR TABEL

Tabel 2. 1 Kriteria Penilaian <i>Cash Ratio</i> (CR).....	19
Tabel 2. 2 Kriteria Penilaian <i>Capital Adequacy Ratio</i> (CAR)	20
Tabel 2. 3 Kriteria Penilaian <i>Return on Asset</i> (ROA)	22
Tabel 2. 4 Daftar Penelitian Terdahulu.....	23
Tabel 3.1 Pemilihan Proses Sampel	39
Tabel 3.2 Daftar Nama Sampel BPR di Kabupaten Tangerang yang Terdaftar pada <i>website</i> OJK Tahun 2019 – 2022	40
Tabel 3.3 Klasifikasi Variabel Moderasi	44
Tabel 3.4 Operasional Variabel.....	45
Tabel 3.5 Kriteria Autokorelasi <i>Durbin-Watson</i> (DW)	55
Tabel 4. 1 Nama BPR yang Menjadi Sampel dalam Penelitian.....	61
Tabel 4. 2 Hasil Analisis Statistik Deskriptif	62
Tabel 4.3 Hasil Model Estimasi Uji Chow.....	65
Tabel 4. 4 Hasil Metode Estimasi Uji Hausman	66
Tabel 4. 5 Kesimpulan Hasil Uji Chow dan Uji Hausman	66
Tabel 4. 6 Hasil Uji Multikolinearitas	68
Tabel 4. 7 Hasil Uji Heteroskedastisitas	69
Tabel 4. 8 Hasil Uji-T (Uji Parsial)	70
Tabel 4. 9 Hasil Uji Koefisien Determinasi	72
Tabel 4. 10 Hasil Pengujian Regresi Linear Data Panel	72
Tabel 4. 11 Hasil Uji <i>Moderated Regression Analysis</i> Variabel CR	74
Tabel 4. 12 Hasil Uji <i>Moderated Regression Analysis</i> Variabel CAR	75
Tabel 4.13 Hasil Regresi Data Panel dan Hasil Regresi Moderasi	77

DAFTAR GAMBAR

Gambar 1.1 Grafik Tingkat CR BPR di Kabupaten Tangerang	5
Gambar 1.2 Grafik Tingkat CAR BPR di Kabupaten Tangerang	6
Gambar 1.3 Grafik Tingkat ROA BPR di Kabupaten Tangerang	7
Gambar 2.1 Kerangka Teoritik	34
Gambar 3.1 Tahapan Teknik Analisis Data	49
Gambar 3.2 Keputusan Nilai Autokorelasi	56
Gambar 4.1 Hasil Uji Normalitas	67



DAFTAR LAMPIRAN

Lampiran 1. Hasil Cek Plagiarisme	99
Lampiran 2. Populasi dan Sampel pada Bank Perkreditan Rakyat di Kabupaten Tangerang yang Terdaftar di OJK Periode 2019 - 2022.....	100
Lampiran 3. Data Penelitian Bank Perkreditan Rakyat di Kabupaten Tangerang yang Terdaftar pada OJK Periode 2019 - 2022	101
Lampiran 4. Statistik Deskriptif Bank Perkreditan Rakyat di Kabupaten Tangerang yang Terdaftar pada OJK Periode 2019 - 2022	103
Lampiran 5. Hasil Uji Chow	104
Lampiran 6. Hasil Uji Hausman	104
Lampiran 7. Hasil Uji Normalitas.....	105
Lampiran 8. Hasil Uji Multikolinearitas	105
Lampiran 9. Hasil Uji Heteroskedastisitas.....	106
Lampiran 10. Hasil Uji Autokorelasi	106
Lampiran 11. Hasil Uji T	107
Lampiran 12. Analisis Regresi Data Panel Tanpa Moderasi	107
Lampiran 13. Hasil Analisis Regresi Data Panel Dengan Moderasi.....	108
Lampiran 14. Hasil Analisis Regresi Antara Y, X_1 dan Z.....	109
Lampiran 15. Hasil Analisis Regresi Antara Y, X_1 , Z dan X_1Z	109
Lampiran 16. Hasil Analisis Regresi Antara Y, X_2 dan Z.....	110
Lampiran 17. Hasil Analisis Regresi Antara Y, X_2 , Z dan X_2Z	110