

**PENGARUH *CAPITAL STRUCTURE*, *LIQUIDITY*, DAN
TANGIBILITY TERHADAP *PROFITABILITY*: ANALISIS
PADA PERUSAHAAN SEKTOR KONSTRUKSI BANGUNAN
YANG TERDAFTAR DI BURSA EFEK INDONESIA (BEI)
PADA MASA PANDEMI COVID-19**

JHON VETRA SIRAIT

1705620008



*Mencerdaskan dan
Memartabatkan Bangsa*

**Skripsi ini Disusun sebagai Salah Satu Persyaratan untuk Memperoleh Gelar
Sarjana Manajemen pada Fakultas Ekonomi Universitas Negeri Jakarta**

PROGRAM STUDI S1 MANAJEMEN

FAKULTAS EKONOMI

UNIVERSITAS NEGERI JAKARTA

2024

THE EFFECT OF CAPITAL STRUCTURE, LIQUIDITY, AND TANGIBILITY ON PROFITABILITY: ANALYSIS OF BUILDING CONSTRUCTION SECTOR COMPANIES LISTED ON THE INDONESIA STOCK EXCHANGE (IDX) DURING THE COVID-19 PANDEMIC

JHON VETRA SIRAIT

1705620008



*Mencerdaskan dan
Memartabatkan Bangsa*

This Thesis was Written as One of The Requirements to Obtain A Bachelor Degree in Management at The Faculty of Economics, Universitas Negeri Jakarta

MANAGEMENT STUDY PROGRAM

FACULTY OF ECONOMICS

UNIVERSITAS NEGERI JAKARTA

2024

LEMBAR PENGESAHAN SKRIPSI






LEMBAR PENGESAHAN SKRIPSI

Penanggung Jawab

Dekan Fakultas Ekonomi



Prof. Usep Suhud, M.Si., Ph.D.
NIP. 197002122008121001

No	Nama	Tanda Tangan	Tanggal
1	Prof. Agung Dharmawan Buchdadi, M.M., Ph.D. NIP. 197509162006041001 (Ketua)		23 / 2024 / 01
2	Titis Fatarina Mahfirah, S.E., M.S.M NIP. 198905022022032011 (Penguji 1)		29 / 2024 / 01
3	Prof. Dr. Umi Widyastuti, SE, ME NIP. 197612112000122001 (Penguji 2)		23 / 2024 / 01
4	Prof. Dr. Hamidah, S.E., M.Si. NIP. 195603211986032001 (Pembimbing 1)		26 / 2024 / 01
5	M. Edo Suryawan Siregar, S.E., M.B.A. NIP. 197201252002121002 (Pembimbing 2)		27 / 2024 / 01

Nama : Jhon Vetra Sirait
No. Registrasi : 1705620008
Program Studi : S1 Manajemen
Tanggal Lulus : 15 Januari 2024

LEMBAR ORISINALITAS

LEMBAR ORISINALITAS

Saya yang bertandatangan di bawah ini, menyatakan bahwa:

1. Skripsi ini merupakan karya ilmiah asli dan belum pernah diajukan untuk mendapatkan gelar akademik sarjana, baik di Universitas Negeri Jakarta maupun di Perguruan Tinggi lain.
2. Skripsi ini belum pernah dipublikasikan, kecuali secara tertulis dengan jelas dicantumkan sebagai acuan dalam naskah dengan disebutkan nama pengarang dan dicantumkan di daftar pustaka.
3. Pernyataan ini saya buat dengan sesungguhnya dan apabila dikemudian hari terdapat penyimpangan dan ketidakbenaran, maka saya bersedia menerima sanksi akademik berupa pencabutan gelar yang telah diperoleh, serta sanksi lainnya sesuai dengan norma yang berlaku di Universitas Negeri Jakarta.

Jakarta, 17 Januari 2024

Yang Membuat Pernyataan



Jhon Vetra Sirait

NIM. 1705620008

LEMBAR PERNYATAAN PERSETUJUAN PUBLIKASI



KEMENTERIAN PENDIDIKAN DAN KEBUDAYAAN
UNIVERSITAS NEGERI JAKARTA
UPT PERPUSTAKAAN

Jalan Rawamangun Muka Jakarta 13220
Telepon/Faksimili: 021-4894221
Laman: lib.unj.ac.id

LEMBAR PERNYATAAN PERSETUJUAN PUBLIKASI KARYA ILMIAH UNTUK KEPENTINGAN AKADEMIS

Sebagai sivitas akademika Universitas Negeri Jakarta, yang bertanda tangan di bawah ini, saya:

Nama : Jhon Vetra Sirait
NIM : 1705620008
Fakultas/Prodi : Ekonomi/S1 Manajemen
Alamat email : jhonvetrasirait@gmail.com

Demi pengembangan ilmu pengetahuan, menyetujui untuk memberikan kepada UPT Perpustakaan Universitas Negeri Jakarta, Hak Bebas Royalti Non-Eksklusif atas karya ilmiah:

Skripsi Tesis Disertasi Lain-lain (.....)

yang berjudul :

Pengaruh *Capital Structure*, *Liquidity*, dan *Tangibility* terhadap *Profitability*: Analisis pada Perusahaan Sektor Konstruksi Bangunan yang Terdaftar di Bursa Efek Indonesia (BEI) pada Masa Pandemi COVID-19.

Dengan Hak Bebas Royalti Non-Eksklusif ini UPT Perpustakaan Universitas Negeri Jakarta berhak menyimpan, mengalihmediakan, mengelolanya dalam bentuk pangkalan data (*database*), mendistribusikannya, dan menampilkan/mempublikasikannya di internet atau media lain secara *fulltext* untuk kepentingan akademis tanpa perlu meminta ijin dari saya selama tetap mencantumkan nama saya sebagai penulis/pencipta dan atau penerbit yang bersangkutan.

Saya bersedia untuk menanggung secara pribadi, tanpa melibatkan pihak Perpustakaan Universitas Negeri Jakarta, segala bentuk tuntutan hukum yang timbul atas pelanggaran Hak Cipta dalam karya ilmiah saya ini.

Demikian pernyataan ini saya buat dengan sebenarnya.

Jakarta, 30 Januari 2024

Penulis

(Jhon Vetra Sirait)

ABSTRAK

Jhon Vetra Sirait, 2024; Pengaruh *Capital Structure*, *Liquidity*, dan *Tangibility* terhadap *Profitability*: Analisis pada Perusahaan Sektor Konstruksi Bangunan yang Terdaftar di Bursa Efek Indonesia (BEI) pada Masa Pandemi COVID-19. Skripsi, Jakarta: Program Studi S1 Manajemen, Fakultas Ekonomi, Universitas Negeri Jakarta. Tim Pembimbing: Prof. Dr. Hamidah, S.E., M.Si. & M. Edo Suryawan Siregar, S.E., M.B.A.

Tujuan dari penelitian ini adalah untuk mengetahui pengaruh *capital structure*, *liquidity*, dan *tangibility* terhadap *profitability* pada perusahaan sektor konstruksi bangunan yang terdaftar di Bursa Efek Indonesia (BEI) pada masa pandemi COVID-19 (2020-2022). *Profitability* perusahaan diproksikan menggunakan *Return on Assets* (ROA) sebagai variabel dependen. Sedangkan variabel independen dari penelitian ini ialah *Capital Structure* diproksikan menggunakan *Debt to Asset Ratio* (DAR), *Liquidity* diproksikan menggunakan *Current Ratio* (CR), dan *Tangibility*. Penelitian ini menggunakan 15 perusahaan konstruksi bangunan yang terdaftar di BEI sebagai sampel penelitian. Metode pengambilan sampel pada penelitian ini yang digunakan yaitu teknik *purposive sampling*. Teknik analisis yang digunakan ialah regresi data panel. Penelitian ini juga menggunakan sampel tambahan yaitu pada periode sebelum pandemi COVID-19 (2017-2019) sebagai pembanding. Hasil penelitian menunjukkan bahwa pada masa pra dan selama pandemi COVID-19 *capital structure* (DAR) berpengaruh negatif signifikan terhadap *profitability* (ROA), *liquidity* tidak berpengaruh terhadap *profitability* (ROA), baik selama pandemi maupun sebelum pandemi COVID-19, dan *tangibility* pada masa pandemi COVID-19 berpengaruh negatif signifikan terhadap *profitability* (ROA), sementara sebelum pandemi tidak berpengaruh. Penelitian ini menambah literatur mengenai pengaruh *capital structure*, *liquidity*, dan *tangibility* terhadap *profitability* dan memberikan informasi lebih kepada para investor untuk mempertimbangkan rasio keuangan dan aset pada perusahaan. Selain itu, pada penelitian ini terdapat beberapa keterbatasan dimana hanya menggunakan sampel dari negara Indonesia dan sektor konstruksi bangunan saja. Peneliti dimasa mendatang dapat menggunakan sampel dari negara lainnya serta menambahkan sektor perusahaan untuk mendapatkan hasil yang lebih akurat serta variatif.

Kata Kunci: *Profitability*, *Capital Structure*, *Liquidity*, *Tangibility*, *Tobin's Q*

ABSTRACT

Jhon Vetra Sirait, 2024; The Effect of Capital Structure, Liquidity, and Tangibility on Profitability: Analysis of Building Construction Sector Companies Listed on The Indonesia Stock Exchange (IDX) During The Covid-19 Pandemic. Thesis, Jakarta: Management Study program, Faculty of Economics, Universitas Negeri Jakarta. Advisory Team: Prof. Dr. Hamidah, S.E., M.Si. & M. Edo Suryawan Siregar, S.E., M.B.A.

The aims of this study is to determine the effect of capital structure, liquidity, and tangibility on profitability in building construction sector companies listed on the Indonesia Stock Exchange (IDX) during the COVID-19 pandemic (2020-2022). Profitability, it is proxied using Return on Assets (ROA) as dependent variable. Meanwhile, independent variable of this study is Capital Structure it is proxied using Debt to Asset Ratio (DAR), Liquidity it is proxied using Current Ratio (CR), and Tangibility. This study uses 15 building construction sector companies listed on the IDX as research samples. The analysis technique used is panel data regression. This study also used additional samples, in the period before the COVID-19 pandemic (2017-2019) as a comparison. The research results indicate that both before and during the COVID-19 pandemic, capital structure (DAR) significantly influences profitability (ROA) negatively. Liquidity does not affect profitability (ROA) either during the pandemic or before it. Tangibility during the COVID-19 pandemic significantly affects profitability (ROA) negatively, while before the pandemic, it does not have an effect. This study contributes to the literature on the influence of capital structure, liquidity, and tangibility on profitability, providing valuable information for investors to consider financial ratios and assets in companies. Moreover, the study has limitations as it only uses samples from Indonesia's construction sector. Future researchers can use samples from other countries and add various company sectors to obtain more accurate and diverse results.

Keywords: Profitability, Capital Structure, Liquidity, Tangibility, Tobin's Q

KATA PENGANTAR

Puji Syukur peneliti panjatkan kepada Tuhan Yang Maha Esa yang telah memberikan rahmat dan hidayah-Nya, hingga peneliti mampu menyelesaikan penyusunan skripsi yang berjudul “Pengaruh *Capital Structure*, *Liquidity*, dan *Tangibility* terhadap *Profitability*: Analisis pada Perusahaan Sektor Konstruksi Bangunan yang Terdaftar di Bursa Efek Indonesia (BEI) pada Masa Pandemi COVID-19” dengan baik dan tepat waktu. Penelitian ini dilakukan guna memenuhi salah satu persyaratan dalam memperoleh gelar Sarjana Manajemen pada Program Studi Manajemen, Fakultas Ekonomi Ekonomi, Universitas Negeri Jakarta.

Dalam proses penyusunan skripsi ini, tentunya peneliti mendapatkan banyak bimbingan, dukungan, serta bantuan dari berbagai pihak baik secara materil maupun nonmateril. Oleh karena itu, peneliti ingin mengucapkan terima kasih kepada:

1. Prof. Agung Dharmawan Buchdadi, S.T., M.M., Ph.D. selaku Koordinator Program Studi S1 Manajemen, Fakultas Ekonomi, Universitas Negeri Jakarta dan ketua penguji yang telah membantu dan membimbing peneliti dalam menyelesaikan penyusunan skripsi sehingga mampu diselesaikan dengan baik.
2. Prof. Usep Suhud, M.Si., Ph.D, selaku Dekan Fakultas Ekonomi, Universitas Negeri Jakarta yang telah membantu dan membimbing peneliti dalam menyelesaikan penyusunan skripsi sehingga mampu diselesaikan dengan baik.
3. Prof. Dr. Hamidah, S.E., M.Si., selaku Dosen Pembimbing 1 yang telah banyak membantu dan membimbing peneliti dalam menyelesaikan penyusunan skripsi sehingga mampu diselesaikan dengan baik.

4. Bapak M. Edo Suryawan Siregar, S.E., M.B.A., selaku Dosen Pembimbing 2 yang telah banyak membantu dan membimbing peneliti dalam menyelesaikan penyusunan skripsi sehingga mampu diselesaikan dengan baik.
5. Ibu Titis Fatarina Mahfirah, S.E., M.S.M, selaku Dosen Penguji 1 yang telah membantu dan membimbing peneliti dalam menyelesaikan penyusunan skripsi sehingga mampu diselesaikan dengan baik.
6. Ibu Prof. Dr. Umi Widyastuti, S.E., M.E, selaku Dosen Penguji 2 yang telah membantu dan membimbing peneliti dalam menyelesaikan penyusunan skripsi sehingga mampu diselesaikan dengan baik.
7. Seluruh dosen Program Studi S1 Manajemen yang telah memberikan ilmu yang bermanfaat dan membantu peneliti selama masa studi.
8. Mama dan Papa, sebagai orang tua peneliti yang selalu mendoa'akan dan memberi dukungan penuh sehingga peneliti dapat menyelesaikan skripsi dengan baik.
9. Teman-teman S1 Manajemen 2020 yang telah membantu dan mendukung peneliti dalam proses penyusunan skripsi ini.

Peneliti sadar bahwa dalam penyusunan skripsi ini masih terdapat banyak kekurangan. Oleh karena itu, kritik dan saran dari pembaca sangat diharapkan oleh peneliti guna perbaikan dimasa mendatang. Terakhir, peneliti berharap semoga skripsi ini dapat bermanfaat bagi para pembacanya.

29 Januari 2024



Penulis

DAFTAR ISI

LEMBAR PENGESAHAN SKRIPSI.....	iii
LEMBAR ORISINALITAS.....	iv
LEMBAR PERNYATAAN PERSETUJUAN PUBLIKASI.....	v
ABSTRAK.....	vi
ABSTRACT.....	vii
KATA PENGANTAR.....	viii
DAFTAR ISI.....	x
DAFTAR GAMBAR.....	xiv
DAFTAR TABEL.....	xv
DAFTAR LAMPIRAN.....	xvi
BAB I PENDAHULUAN.....	1
1.1 Latar Belakang Penelitian.....	1
1.2 Pertanyaan Penelitian.....	7
1.3 Tujuan Penelitian.....	7
1.4 Manfaat Penelitian.....	8
1.4.1 Manfaat Teoritis.....	8
1.4.2 Manfaat Praktis.....	9
1.5 Kebaruan Penelitian.....	10

BAB II KAJIAN PUSTAKA.....	11
2.1 Teori Pendukung.....	11
2.1.1 <i>Pecking Order Theory</i>	11
2.1.2 <i>Signalling Theory</i>	12
2.1.3 <i>Agency Theory</i>	13
2.1.4 <i>Trade Off-Theory</i>	13
2.1.5 <i>Profitability</i>	14
2.1.6 <i>Capital Structure</i>	15
2.1.7 <i>Liquidity</i>	16
2.1.8 <i>Tangibility</i>	17
2.2 Kerangka Teori dan Pengembangan Hipotesis.....	18
2.2.1 Penelitian Terdahulu.....	18
2.2.2 Kerangka Teoritik.....	38
2.2.3 Hipotesis.....	41
BAB III METODE PENELITIAN.....	42
3.1 Unit Analisis, Populasi dan Sampel.....	42
3.1.1 Unit Analisis.....	42
3.1.2 Populasi.....	42
3.1.3 Sampel.....	43
3.2 Teknik Pengumpulan Data.....	44

3.3	Operasional Variabel.....	45
3.4	Teknik Analisis.....	47
3.4.1	Analisis Statistik Deskriptif.....	47
3.4.2	Uji Asumsi Klasik.....	47
3.4.3	Analisis Regresi Data Panel.....	49
3.4.4	Metode Pemilihan Regresi Data Panel.....	51
3.4.5	Uji Hipotesis.....	53
3.4.6	<i>Robustness Test</i> (Uji Kekokohan).....	56
BAB IV HASIL DAN PEMBAHASAN.....		58
4.1	Deskripsi Data.....	58
4.1.1	Hasil Pemilihan Sampel.....	58
4.1.2	Statistik Deskriptif.....	59
4.2	Hasil.....	65
4.2.1	Pemilihan Model Regresi.....	65
4.2.2	Uji Asumsi Klasik.....	68
4.2.3	Regresi Data Panel.....	72
4.2.4	Uji Hipotesis Regresi Data Panel.....	75
4.3	Pembahasan.....	80
4.3.1	Pengaruh <i>Capital Structure</i> terhadap <i>Profitability</i>	80
4.3.2	Pengaruh <i>Liquidity</i> terhadap <i>Profitability</i>	81
4.3.3	Pengaruh <i>Tangibility</i> terhadap <i>Profitability</i>	83

4.3.4	Pengaruh <i>Capital Structure</i> , <i>Liquidity</i> , dan <i>Tangibility</i> terhadap <i>Profitability</i> secara simultan.....	85
4.4	<i>Robustness Test</i> (Uji Kekokohan).....	85
BAB V PENUTUP.....		91
5.1	Kesimpulan.....	91
5.2	Implikasi.....	93
5.2.1	Implikasi Teoritis.....	93
5.2.2	Implikasi Praktis.....	94
5.3	Keterbatasan Penelitian.....	95
5.4	Rekomendasi Bagi Peneliti Selanjutnya.....	96
DAFTAR PUSTAKA.....		98
LAMPIRAN.....		104

DAFTAR GAMBAR

Gambar 1.1 DAR PT ACST dan PT ADHI Tahun 2019 – 2021.....	4
Gambar 2.1 Kerangka Teoritik.....	41
Gambar 4.1 <i>Residual Graph</i> Heteroskedastisitas 2020-2022 (Model 1).....	71



DAFTAR TABEL

Tabel 1.1 Profit Perusahaan Subsektor Konstruksi Periode 2019 – 2021.....	3
Tabel 2.1 Penelitian Terdahulu.....	28
Tabel 3.1 Kriteria <i>Purposive Sampling</i>	44
Tabel 3.2 Sampel Perusahaan Subsektor Konstruksi Bangunan.....	44
Tabel 4.1 Perusahaan yang Memenuhi Kriteria Sampel.....	59
Tabel 4.2 Statistik Deskriptif Tahun 2020-2022.....	60
Tabel 4.3 Statistik Deskriptif Tahun 2017-2019.....	60
Tabel 4.4 Hasil Pemilihan Model Regresi.....	66
Tabel 4.5 Hasil Uji Multikolinearitas 2020-2022, 2017-2019.....	70
Tabel 4.6 Hasil Uji Heteroskedastisitas 2017-2019 (Model 2).....	72
Tabel 4.7 Hasil Regresi Model 1, 2020-2022.....	73
Tabel 4.8 Hasil Regresi Model 2, 2017-2019.....	74
Tabel 4.9 Hasil Regresi Data Panel.....	76
Tabel 4.10 <i>Robustness Test</i> Model 1 (2020-2022).....	86
Tabel 4.11 <i>Robustness Test</i> Model 2 (2017-2019).....	88

DAFTAR LAMPIRAN

Lampiran 1. Hasi Cek Plagiarisme.....	104
Lampiran 2. Perusahaan yang memenuhi Kriteria Sampel.....	105
Lampiran 3. Data Penelitian Tahun 2020-2022.....	105
Lampiran 4. Data Penelitian Tahun 2017-2019.....	106
Lampiran 5. Statistik Deskriptif 2017-2019.....	107
Lampiran 6. Statistik Deskriptif 2020-2022.....	108
Lampiran 7. Model CEM 2017-2019.....	108
Lampiran 8. Model FEM 2017-2019.....	109
Lampiran 9. Model REM 2017-2019.....	109
Lampiran 10. Uji Chow 2017-2019.....	110
Lampiran 11. Uji Hausman 2017-2019.....	110
Lampiran 12. Uji LM 2017-2019.....	111
Lampiran 13. Model CEM 2020-2022.....	111
Lampiran 14. Model FEM 2020-2022.....	111
Lampiran 15. Model REM 2020-2022.....	112
Lampiran 16. Uji Chow 2020-2022.....	113
Lampiran 17. Uji Hausman 2020-2022.....	113

Lampiran 18. Uji LM 2020-2022.....	114
Lampiran 19. Uji Multikolinearitas 2017-2019.....	114
Lampiran 20. Uji Heteroskedastisitas 2017-2019.....	114
Lampiran 21. Uji Multikolinearitas 2020-2022.....	115
Lampiran 22. Uji Heteroskedastisitas 2020-2022.....	115
Lampiran 23. <i>Robustness Test</i> 2020-2022.....	115
Lampiran 24. <i>Robustness Test</i> 2017-2019.....	116
Lampiran 25. Data Pendukung Uji Normalitas 2017-2022.....	116
Lampiran 26. Riwayat Hidup.....	120

