

**Pengaruh Profitabilitas, Likuiditas, dan Solvabilitas Terhadap Harga Saham  
dengan *Earning Per Share* Sebagai Variabel Moderasi**

**Zefania Marshanda Filia**

**1706619027**



*Mencerdaskan dan  
Memartabatkan Bangsa*

**Skripsi ini ditulis untuk memenuhi salah satu persyaratan mendapatkan Gelar  
Sarjana Akuntansi pada Fakultas Ekonomi Universitas Negeri Jakarta**

**PROGRAM STUDI S1 AKUNTANSI**

**FAKULTAS EKONOMI**

**UNIVERSITAS NEGERI JAKARTA**

**2024**

*The Effect of Profitability, Liquidity, and Solvability on Stock Prices with Earning  
Per Share as a Moderating Variable*

**Zefania Marshanda Filia**

**1706619027**



*Mencerdaskan dan  
Memartabatkan Bangsa*

*This thesis was written to fulfill one of the requirements for obtaining a Bachelor's  
Degree in Accounting at the Faculty of Economics, Jakarta State University*

***STUDY PROGRAM S1 ACCOUNTING***

***FACULTY OF ECONOMICS***

***STATE UNIVERSITY OF JAKARTA***


***2024***

## ABSTRAK

**Zefania Marshanda Filia.** Pengaruh Profitabilitas, Likuiditas, dan Solvabilitas Terhadap Harga Saham Dengan EPS Sebagai Variabel Moderasi. Skripsi. Jakarta: Fakultas Ekonomi, Universitas Negeri Jakarta, 2024.

Tujuan dari penelitian ini adalah untuk mengetahui pengaruh profitabilitas, likuiditas, dan solvabilitas terhadap harga saham dengan *earning per share* sebagai variabel moderasi. Penelitian ini dilakukan pada perusahaan sektor energi yang terdaftar pada Bursa Efek Indonesia periode 2019-2021. *Purposive sampling* digunakan sebagai teknik pengambilan sampel dengan 23 perusahaan terpilih dari seluruh perusahaan sektor energi yang terdaftar pada Bursa Efek Indonesia periode 2019-2021. Data dalam penelitian ini diolah menggunakan analisis regresi data panel dengan program Eviews 12. Hasil penelitian ini menunjukkan bahwa likuiditas mampu mempengaruhi harga saham. Sedangkan profitabilitas dan likuiditas tidak berpengaruh terhadap harga saham. Dan *earning per share* tidak mampu memoderasi pengaruh profitabilitas, likuiditas, dan solvabilitas terhadap harga saham.

**Kata Kunci:** harga saham, profitabilitas, likuiditas, solvabilitas, dan *earning per share*



## **ABSTRACT**

**Zefania Marshanda Filia.** *The Effect Of Profitability, Liquidity, and Solvency On Stock Price With EPS As a Moderation Variable.* Thesis. Jakarta: Faculty Of Economic, State University Of Jakarta, 2024.

*The purpose of this study is to determine the effect of profitability, liquidity, and solvency on stock prices with earnings per share as a moderation variable. This research was conducted on energy sector companies listed on the Indonesia Stock Exchange for the 2019-2021 period. Purposive sampling is used as a sampling technique with 23 selected companies from all energy sector companies listed on the Indonesia Stock Exchange for the 2019-2021 period. The data in this study was processed using panel data regression analysis with the Eviews 12 program. The results of this study show that liquidity can affect stock prices. While profitability and liquidity have no effect on stock prices. And earnings per share are not able to moderate the effect of profitability, liquidity, and solvency on stock prices.*

**Keywords:** *share price, profitability, liquidity, solvency, and earnings per share*



## PERNYATAAN PERSETUJUAN PUBLIKASI



KEMENTERIAN PENDIDIKAN DAN KEBUDAYAAN  
UNIVERSITAS NEGERI JAKARTA  
UPT PERPUSTAKAAN

Jalan Rawamangun Muka Jakarta 13220  
Telepon/Faksimili: 021-4894221  
Laman: [lib.unj.ac.id](http://lib.unj.ac.id)

### LEMBAR PERNYATAAN PERSETUJUAN PUBLIKASI KARYA ILMIAH UNTUK KEPENTINGAN AKADEMIS

Sebagai sivitas akademika Universitas Negeri Jakarta, yang bertanda tangan di bawah ini, saya:

Nama : Zefania Marshanda Filia  
NIM : 1706619027  
Fakultas/Prodi : Ekonomi/S1 Akuntansi  
Alamat email : zefania1717@gmail.com

Demi pengembangan ilmu pengetahuan, menyetujui untuk memberikan kepada UPT Perpustakaan Universitas Negeri Jakarta, Hak Bebas Royalti Non-Eksklusif atas karya ilmiah:

Skripsi  Tesis  Disertasi  Lain-lain (.....)

yang berjudul :

Pengaruh Profitabilitas, Likuiditas, dan Solvabilitas Terhadap Harga Saham Dengan EPS  
Sebagai Variabel Moderasi

Dengan Hak Bebas Royalti Non-Eksklusif ini UPT Perpustakaan Universitas Negeri Jakarta berhak menyimpan, mengalihmediakan, mengelolanya dalam bentuk pangkalan data (*database*), mendistribusikannya, dan menampilkan/mempublikasikannya di internet atau media lain secara *fulltext* untuk kepentingan akademis tanpa perlu meminta ijin dari saya selama tetap mencantumkan nama saya sebagai penulis/pencipta dan atau penerbit yang bersangkutan.

Saya bersedia untuk menanggung secara pribadi, tanpa melibatkan pihak Perpustakaan Universitas Negeri Jakarta, segala bentuk tuntutan hukum yang timbul atas pelanggaran Hak Cipta dalam karya ilmiah saya ini.

Demikian pernyataan ini saya buat dengan sebenarnya.

Jakarta, 01 Februari 2024

Penulis

( Zefania Marshanda Filia )

## PERNYATAAN BEBAS PLAGIAT

### PERNYATAAN BEBAS PLAGIAT

Dengan ini saya menyatakan:

1. Skripsi ini merupakan karya asli dan belum pernah diajukan untuk mendapatkan gelar akademik sarjana, baik di Universitas Negeri Jakarta maupun di Perguruan Tinggi Lainnya.
2. Skripsi ini belum pernah dipublikasikan, kecuali secara tertulis dengan jelas dicantumkan sebagai acuan dalam naskah dengan disebutkan nama pengarang dan dicantumkan dalam daftar pustaka.
3. Pernyataan ini saya buat dengan sesungguhnya dan apabila dikemudian hari terdapat penyimpangan ketidakbenaran, saya bersedia menerima sanksi akademik berupa pencabutan gelar yang telah diperoleh, serta sanksi lainnya sesuai dengan norma yang berlaku di Universitas Negeri Jakarta.

Jakarta, 04 Februari 2024







Yang membuat pernyataan



Zefania Marshanda Filia

No Reg. 1706619027

## LEMBAR PENGESAHAN

LEMBAR PENGESAHAN SKRIPSI			
<b>Penanggung Jawab</b> <b>Dekan Fakultas Ekonomi</b>  <b>Prof. Usep Suhud, M.Si., Ph.D.</b> ✱ NIP. 197002122008121001			
No	Nama	Tanda Tangan	Tanggal
1	<u>Prof. Dr. I Gusti Ketut Agung Ulupei, SE, M.Ak, CA.</u> NIP. 196612131993032003 (Ketua Sidang)		07 Feb 2024
2	<u>Dr. Muhammad Yusuf, SE, MM</u> NIP. 198906202020121006 (Penguji I)		01 Feb 2024
3	<u>Aji Ahmad Sasmi, S.Ak., M.Ak</u> NIP. 199406062023211027 (Penguji II)		01 Feb 2024
4	<u>Dr. Rida Prihatni, SE, M.Si</u> NIP. 197604252001122002 (Pembimbing I)		03 Feb 2024
5	<u>Hera Khairunnisa, SE., M.Ak</u> NIP. 198809282019032020 (Pembimbing II)		06 Feb 2024
Nama : Zefania Marshanda Filia No. Registrasi : 1706619027 Program Studi : S1 Akuntansi Tanggal Lulus : 23 Januari 2024			

## LEMBAR PERSEMBAHAN

Segala puji dan syukur penulis panjatkan ke hadirat Tuhan Yang Maha Esa atas segala berkat dan rahmat-Nya, penulis dapat menyelesaikan skripsi yang berjudul **“Pengaruh Profitabilitas, Likuiditas, dan Solvabilitas Terhadap Harga Saham Dengan Earning per share Sebagai Variabel Moderasi”** dengan baik.

Skripsi ini adalah rancangan penelitian yang akan dilakukan oleh penulis terkait faktor yang dapat memengaruhi harga saham. Selain itu, skripsi ini disusun sebagai salah satu syarat agar penulis dapat meraih gelar Sarjana Akuntansi pada Program Studi S1 Akuntansi Fakultas Ekonomi Universitas Negeri Jakarta.

Dalam proses penyusunan skripsi ini, penulis mendapatkan banyak dukungan dari berbagai pihak. Oleh karena itu, penulis ingin mengucapkan terimakasih kepada :

1. Orang tua dan keluarga yang selalu memberikan doa serta dukungannya, baik selama kegiatan perkuliahan maupun saat penyusunan proposal ini.
2. Prof. Usep Suhud, M.Si., Ph.D. selaku Dekan Fakultas Ekonomi Universitas Negeri Jakarta
3. Dr. Muhammad Yusuf, SE., M.M., selaku Koordinator Program Studi S1 Akuntansi Fakultas Ekonomi Universitas Negeri Jakarta.
4. Dr. Rida Prihatni, S.E., Ak., M.Si. dan Hera Khairunnisa, S.E., M.Ak., selaku Dosen Pembimbing I dan Dosen Pembimbing II yang dengan sabar telah memberikan bimbingan, saran, dan dukungan dalam menyelesaikan skripsi ini.



5. Seluruh Bapak dan Ibu Dosen Universitas Negeri Jakarta yang telah memberikan ilmunya sebagai bekal untuk menyusun proposal skripsi ini.
6. Seluruh Staf Tenaga Kependidikan Fakultas Ekonomi Universitas Negeri Jakarta yang telah membantu kegiatan administrasi terkait dengan akademik dan non akademik yang dibutuhkan selama menempuh perkuliahan.
7. Seluruh teman-teman S1 Akuntansi 2019 yang telah memberikan dukungan, doa, dan pendapatnya kepada peneliti dalam menyelesaikan skripsi ini.

Peneliti menyadari bahwa masih terdapat kekurangan dalam penyusunan proposal skripsi ini. Oleh karena itu, peneliti mengharapkan kritik dan saran untuk menyempurnakan proposal skripsi ini. Semoga skripsi ini dapat memberikan manfaat dan berdampak positif bagi pihak-pihak terkait.

Jakarta, 19 Januari 2024



Zefania Marshanda Filia

## DAFTAR ISI

ABSTRAK .....	i
<i>ABSTRACT</i> .....	ii
PERNYATAAN PERSETUJUAN PUBLIKASI.....	iii
PERNYATAAN BEBAS PLAGIAT .....	iv
LEMBAR PENGESAHAN.....	v
LEMBAR PERSEMBAHAN.....	vi
DAFTAR ISI .....	viii
DAFTAR TABEL .....	xiii
DAFTAR GAMBAR .....	xiv
DAFTAR LAMPIRAN.....	xv
BAB I PENDAHULUAN .....	16
1.1 Latar Belakang Penelitian .....	16
1.2 Pertanyaan Penelitian.....	25
1.3 Tujuan Penelitian.....	25
1.4 Manfaat Penelitian.....	26
BAB II KAJIAN PUSTAKA .....	28
2.1 Teori Pendukung.....	28

2.1.1 Signaling Theory.....	28
2.1.2 Konsep Variabel Harga Saham.....	30
2.1.3. Profitabilitas.....	32
2.1.4 Likuiditas.....	37
2.1.5 Solvabilitas.....	40
2.1.6 Earning Per Share.....	43
2.2 Hasil Penelitian Terdahulu dan Kesenjangan Penelitian.....	45
2.3 Kerangka Teori dan Pengembangan Hipotesis.....	64
2.3.1 Kerangka Teori.....	64
2.3.2 Pengembangan Hipotesis.....	67
<b>BAB III METODE PENELITIAN.....</b>	<b>81</b>
3.1 Unit Analisis, Populasi, dan Sampel.....	81
3.1.1 Unit Analisis.....	81
3.1.2 Populasi.....	81
3.1.3 Sampel.....	81
3.2 Teknik Pengumpulan Data.....	83
3.3 Operasionalisasi Variabel.....	84
3.3.1 Variabel Dependen.....	84

3.3.2 Variabel Independen .....	85
3.3.3 Variabel Moderasi.....	88
3.4 Teknik Analisis .....	88
3.4.1 Statistik Deskriptif.....	89
3.4.2 Analisis Regresi dengan Data Panel .....	89
3.4.3 Uji Pemilihan Model Regresi Data Panel .....	91
3.4.4 Uji Asumsi Klasik.....	92
3.4.5 Pengujian Hipotesis.....	94
3.4.6 Uji Kelayakan Model .....	96
<b>BAB IV HASIL DAN PEMBAHASAN .....</b>	<b>98</b>
4.1 Deskripsi Data .....	98
4.2.1 Objek Penelitian .....	98
4.2.2 Analisis Statistik Deskriptif .....	98
4.2 Hasil .....	102
4.2.1 Hasil Pemilihan Model Regresi Data Panel .....	102
4.2.2 Hasil Asumsi Klasik .....	105
4.2.3 Hasil Pemilihan Model Regresi Data Panel Setelah Transformasi .....	107
4.2.4 Hasil Asumsi Klasik Data Panel Setelah Transformasi.....	110

4.2.5	Hasil Regresi Data Panel Setelah Transform .....	114
4.2.6	Hasil Uji Hipotesis.....	117
4.2.7	Hasil Kelayakan Model.....	119
4.3	Pembahasan Hipotesis .....	120
4.3.1	Pengaruh Profitabilitas Terhadap Harga Saham .....	120
4.3.2	Pengaruh Likuiditas Terhadap Harga Saham.....	122
4.3.3	Pengaruh Solvabilitas Terhadap Harga Saham .....	124
4.3.4	Earning Per Share Memoderasi Pengaruh Profitabilitas Terhadap Harga Saham.....	126
4.3.5	Earning Per Share Memoderasi Pengaruh Likuiditas Terhadap Harga Saham .....	128
4.3.1	Earning Per Share Memoderasi Pengaruh Solvabilitas Terhadap Harga Saham .....	129
<b>BAB V PENUTUP .....</b>		<b>131</b>
5.1	Kesimpulan.....	131
5.2	Implikasi.....	133
5.2.1	Implikasi Teoretis .....	133
5.2.2	Implikasi Praktis .....	134
5.3	Keterbatasan Penelitian.....	135

5.4	Rekomendasi Bagi Penelitian Selanjutnya.....	135
	DAFTAR PUSTAKA .....	137
	LAMPIRAN .....	142
	RIWAYAT HIDUP PENELITI.....	160




## DAFTAR TABEL

Tabel 2. 1 Hasil Penelitian Terdahulu.....	46
Tabel 3. 1 Hasil Seleksi Sampel.....	83
Tabel 4. 1 Hasil Analisis Statistik Deskriptif.....	99
Tabel 4. 2 Hasil Analisis Uji Chow.....	103
Tabel 4. 3 Hasil Analisis Uji Hausman.....	103
Tabel 4. 4 Hasil Analisis Uji Hausman.....	104
Tabel 4. 5 Hasil Uji Jarque Bera.....	107
Tabel 4. 6 Hasil Uji Chow Data Panel Setelah Transformasi.....	108
Tabel 4. 7 Hasil Uji Hausman Data Panel Setelah Transformasi.....	109
Tabel 4. 8 Hasil Uji Heterokedastisitas Data Panel Setelah Transformasi.....	111
Tabel 4. 9 Hasil Uji Multikolinieritas Data Panel Setelah Transformasi.....	112
Tabel 4. 10 Hasil Uji Autokorelasi Data Panel Setelah Transformasi.....	113
Tabel 4. 11 Hasil Uji Regresi Data Panel Dengan Fixed Effect Model.....	114

## DAFTAR GAMBAR

Gambar 2. 1 Kerangka Berpikir .....	66
Gambar 4. 1 Diagram Hasil Uji Normalitas.....	106
Gambar 4. 2 Diagram Hasil Uji Normalitas Data Panel Setelah Transformasi .....	110





## DAFTAR LAMPIRAN

Lampiran 1 Daftar Populasi Perusahaan .....	142
Lampiran 2 Daftar Sampel Penelitian .....	147
Lampiran 3 Hasil Uji Histogram Variabel .....	151
Lampiran 4 Kartu Konsultasi .....	154
Lampiran 5 Hasil Uji Turnitin .....	159

