

**PENGARUH *FIRM GROWTH* DAN *TOTAL ASSET TURNOVER* TERHADAP
KINERJA KEUANGAN PADA PERUSAHAAN MANUFAKTUR YANG
TERDAFTAR DI BEI PERIODE 2021-2022**

RACHMALIA JEANY SAVITRI

1706619054



*Mencerdaskan dan
Memartabatkan Bangsa*

**Skripsi ini ditulis untuk memenuhi salah satu persyaratan mendapatkan Gelar
Sarjana Akuntansi pada Fakultas Ekonomi Universitas Negeri Jakarta**

PROGRAM STUDI S1 AKUNTANSI

FAKULTAS EKONOMI

UNIVERSITAS NEGERI JAKARTA

2023

***THE EFFECT OF FIRM GROWTH AND TOTAL ASSET TURNOVER ON
FINANCIAL PERFORMANCE IN MANUFACTURING COMPANIES LISTED
ON THE IDX FOR THE 2021-2022 PERIOD***

RACHMALIA JEANY SAVITRI

1706619054



*Mencerdaskan dan
Memartabatkan Bangsa*

*This thesis was prepared as one of the requirements to get a bachelor of accounting
at the Faculty of Economics, State University of Jakarta*

STUDY PROGRAM OF S1 ACCOUNTING

FACULTY OF ECONOMICS

UNIVERSITAS NEGERI JAKARTA

2023

ABSTRAK

RACHMALIA JEANY SAVITRI, Pengaruh *Firm Growth* dan *Total Asset Turnover* Terhadap Kinerja Keuangan Pada Perusahaan Manufaktur Yang Terdaftar di BEI Periode 2021-2022.

Skripsi. Jakarta: Fakultas Ekonomi, Universitas Negeri Jakarta, 2023.

Penelitian ini dilakukan dengan tujuan untuk dapat mengetahui pengaruh *Firm Growth* dan *Total Asset Turnover* terhadap kinerja keuangan pada perusahaan manufaktur yang terdaftar di BEI periode 2021-2022. Variabel independen dalam penelitian ini yaitu *Sales Growth*, *Asset Growth*, dan *Total Asset Turnover* sedangkan variabel dependen penelitian ini yaitu kinerja keuangan yang diproksikan dengan *Economic Value Added*. Metode penelitian ini adalah penelitian kuantitatif dengan menggunakan data sekunder yang berasal dari laporan tahunan perusahaan manufaktur yang diperoleh melalui website resmi BEI. Teknik pengambilan sampel pada penelitian ini yaitu menggunakan teknik *purposive sampling*. Data dalam penelitian ini diolah dengan menggunakan software Eviews 12 dan menggunakan metode analisis regresi data panel. Hasil dari penelitian ini membuktikan bahwa *asset growth* berpengaruh positif terhadap kinerja keuangan, *sales growth* berpengaruh negatif terhadap kinerja keuangan, dan *total asset turnover* tidak berpengaruh terhadap kinerja keuangan.

Kata Kunci : Kinerja Keuangan, *Sales Growth*, *Asset Growth*, *Total Asset Turnover*

ABSTRACT

RACHMALIA JEANY SAVITRI, *The Effect of Firm Growth and Total Asset Turnover on Financial Performance in Manufacturing Companies Listed on the IDX for the 2021-2022 Period.*

Thesis. Jakarta: Faculty of Economics, State University of Jakarta, 2023.

This study was conducted with the aim of finding out the effect of Firm Growth and Total Asset Turnover on the financial performance in manufacturing companies listed on the IDX for the 2021-2022 period. The independent variables in this study are Sales Growth, Asset Growth, and Total Asset Turnover, while the dependent variable in this study is financial performance which is proxied by Economic Value Added. This study method is quantitative research using secondary data originating from annual reports of manufacturing companies obtained through the official IDX website. The sampling technique in this research used a purposive sampling technique. The data in this study was processed using Eviews 12 software and using the panel data regression analysis method. The results of this research prove that asset growth has a positive effect on financial performance, sales growth has a negative effect on financial performance, and total asset turnover has no effect on financial performance.

Keywords: *Financial Performance, Sales Growth, Asset Growth, Total Asset Turnover*

PERNYATAAN PERSETUJUAN PUBLIKASI



KEMENTERIAN PENDIDIKAN DAN KEBUDAYAAN
UNIVERSITAS NEGERI JAKARTA
UPT PERPUSTAKAAN

Jalan Rawamangun Muka Jakarta 13220
Telepon/Faksimili: 021-4894221
Laman: lib.unj.ac.id

LEMBAR PERNYATAAN PERSETUJUAN PUBLIKASI KARYA ILMIAH UNTUK KEPENTINGAN AKADEMIS

Sebagai sivitas akademika Universitas Negeri Jakarta, yang bertanda tangan di bawah ini, saya:

Nama : Rachmalia Jeany Savitri
NIM : 1706619054
Fakultas/Prodi : Ekonomi/S1 Akuntansi
Alamat email : rachmalia0501@gmail.com

Demi pengembangan ilmu pengetahuan, menyetujui untuk memberikan kepada UPT Perpustakaan Universitas Negeri Jakarta, Hak Bebas Royalti Non-Eksklusif atas karya ilmiah:

Skripsi Tesis Disertasi Lain-lain (.....)

yang berjudul :

Pengaruh *Firm Growth* dan *Total Asset Turnover* Terhadap Kinerja Keuangan Pada
Perusahaan Manufaktur yang Terdaftar di BEI Periode 2021-2022.

Dengan Hak Bebas Royalti Non-Eksklusif ini UPT Perpustakaan Universitas Negeri Jakarta berhak menyimpan, mengalihmediakan, mengelolanya dalam bentuk pangkalan data (*database*), mendistribusikannya, dan menampilkan/mempublikasikannya di internet atau media lain secara *fulltext* untuk kepentingan akademis tanpa perlu meminta ijin dari saya selama tetap mencantumkan nama saya sebagai penulis/pencipta dan atau penerbit yang bersangkutan.

Saya bersedia untuk menanggung secara pribadi, tanpa melibatkan pihak Perpustakaan Universitas Negeri Jakarta, segala bentuk tuntutan hukum yang timbul atas pelanggaran Hak Cipta dalam karya ilmiah saya ini.

Demikian pernyataan ini saya buat dengan sebenarnya.

Jakarta, 05 Februari 2024

Penulis

(Rachmalia Jeany Savitri)

PERNYATAAN BEBAS PLAGIAT

PERNYATAAN BEBAS PLAGIAT

Dengan ini saya menyatakan:

1. Skripsi ini merupakan karya asli dan belum pernah diajukan untuk mendapatkan gelar akademik sarjana, baik di Universitas Negeri Jakarta maupun di Perguruan Tinggi Lainnya.
2. Skripsi ini belum pernah dipublikasikan, kecuali secara tertulis dengan jelas dicantumkan sebagai acuan dalam naskah dengan disebutkan nama pengarang dan dicantumkan dalam daftar pustaka.
3. Pernyataan ini saya buat dengan sesungguhnya dan apabila dikemudian hari terdapat penyimpangan ketidakbenaran, saya bersedia menerima sanksi akademik berupa pencabutan gelar yang telah diperoleh, serta sanksi lainnya sesuai dengan norma yang berlaku di Universitas Negeri Jakarta.

Jakarta, 06 Februari 2024







Yang membuat pernyataan



Rachmalia Jeany Savitri

1706619054

LEMBAR PENGESAHAN

LEMBAR PENGESAHAN SKRIPSI			
PenanggungJawab Dekan Fakultas Ekonomi  Prof. Usep Suhud, M.Si., Ph.D. * NIP 197002122008121001			
No	Nama	Tanda Tangan	Tanggal
1	Dr. ETTY GURENDRAWATI, M.Si, Ak. NIP 196803141992032002 (Ketua Sidang)		24/1/24
2	Marsellisa Nindito SE., Ak., M.Sc. NIP 197506302005012001 (Penguji 1)		25/1/24
3	Ayatulloh Michael Musyaffi SE., Ak., M.Ak. NIP 199102282020121010 (Penguji 2)		31/1/24
4	Unggul Purwohedi, M.Si, Ph.D. NIP 197908142006041002 (Pembimbing 1)		5/2/24
5	Adam Zakaria, M.Ak., Ph.D NIP 197504212008011011 (Pembimbing 2)		21/1/24
Nama : Rachmalia Jeany Savitri No. Registrasi : 1706619054 Program Studi : S1 Akuntansi Tanggal Lulus : 16 Januari 2024			

Catatan : - diketik dengan huruf times new roman ukuran 12
 - dibuat rangkap lima tanda tangan asli dengan bolpoint warna biru

KATA PENGANTAR

Puji dan syukur Peneliti panjatkan kepada Allah SWT atas segala rahmat-Nya sehingga Peneliti dapat menyelesaikan skripsi yang berjudul “Pengaruh *Firm Growth* dan *Total Asset Turnover* Terhadap Kinerja Keuangan Pada Perusahaan Manufaktur yang Terdaftar di BEI Periode 2021-2022” dengan baik. Skripsi ini disusun sebagai salah satu persyaratan akademik untuk menyelesaikan studi pada Program S1 Akuntansi Fakultas Ekonomi, Universitas Negeri Jakarta.

Selama masa penyusunan skripsi ini, Peneliti mendapatkan banyak bantuan serta dukungan dari berbagai pihak. Oleh karena itu, Peneliti ingin mengucapkan terima kasih banyak kepada:

1. Allah SWT yang telah memberikan rahmat hidayah serta pertolongan-Nya sehingga Peneliti dapat menyelesaikan skripsi ini.
2. Orang tua dan keluarga yang selalu memberikan doa serta dukungan selama masa perkuliahan hingga penyusunan skripsi.
3. Prof. Usep Suhud, M.Si., Ph.D., selaku Plt. Dekan Fakultas Ekonomi Universitas Negeri Jakarta.
4. Muhammad Yusuf, S.E., M.N., selaku Koordinator Program Studi S1 Akuntansi Fakultas Ekonomi Universitas Negeri Jakarta.
5. Unggul Purwohedi, M.Si., Ph.D., dan Adam Zakaria, M.ak., Ph.d., selaku Dosen Pembimbing I dan Dosen Pembimbing II yang selalu memberikan bimbingan serta dukungan dalam menyelesaikan skripsi ini.

6. Seluruh Bapak dan Ibu Dosen Universitas Negeri Jakarta yang telah memberikan ilmu selama masa perkuliahan.
7. Seluruh Staf Tenaga Kependidikan Fakultas Ekonomi Universitas Negeri Jakarta yang selalu membantu kegiatan administrasi terkait kegiatan akademik maupun non akademik yang dibutuhkan selama masa perkuliahan.
8. Seluruh sahabat yaitu There, Jega, Jessica, Inggit, Chicha, Nada, Asya, Nanda, Shofia, Nida, Moiza, Ines, Nabila, Bagus, Hanif, Zaid, dan Aldy yang selalu memberikan dukungan, pendapat, dan juga doa kepada Peneliti dalam menyelesaikan skripsi.

Peneliti menyadari sepenuhnya bahwa masih terdapat banyak kekurangan serta keterbatasan dalam penyusunan skripsi. Oleh karena itu, kritik dan saran dari semua pihak akan selalu diterima oleh Peneliti untuk menyempurnakan skripsi ini. Peneliti juga berharap agar skripsi ini dapat bermanfaat bagi semua pihak yang membacanya.

Jakarta, 05 Januari 2024

Rachmalia Jeany Savitri

DAFTAR ISI

ABSTRAK	iii
<i>ABSTRACT</i>	iv
PERNYATAAN PERSETUJUAN PUBLIKASI	v
PERNYATAAN BEBAS PLAGIAT	vi
LEMBAR PENGESAHAN	vii
KATA PENGANTAR	viii
DAFTAR ISI	x
DAFTAR GAMBAR	xiv
DAFTAR TABEL	xv
DAFTAR LAMPIRAN	1
BAB I PENDAHULUAN	2
1.1 Latar Belakang	2
1.2 Rumusan Masalah dan Pertanyaan Penelitian	11
1.3 Tujuan Penelitian	12
1.4 Manfaat Penelitian	12
BAB II KAJIAN PUSTAKA	14
2.1 Teori Pendukung	14
2.1.1 <i>Stakeholder Theory</i>	14
2.1.2 Kinerja Keuangan	15
2.1.3 <i>Sales Growth</i>	24
2.1.4 <i>Asset Growth</i>	26

2.1.5	<i>Total Asset Turnover</i>	27
2.2	Hasil Penelitian Terdahulu dan Gap Penelitian	28
2.3	Pengembangan Hipotesis dan Kerangka Konseptual	38
2.3.1	Pengaruh <i>Sales Growth</i> Terhadap Kinerja Keuangan.....	38
2.3.2	Pengaruh <i>Asset Growth</i> Persediaan Terhadap Kinerja Keuangan	39
2.3.3	Pengaruh <i>Total Asset Turnover</i> Terhadap Kinerja Keuangan.....	40
2.3.4	Kerangka Konseptual	41
BAB III METODE PENELITIAN.....		42
3.1	Unit Analisis, Populasi, dan Sampel	42
3.1.1.	Unit analisis.....	42
3.1.2.	Populasi	42
3.1.3.	Sampel.....	42
3.2	Teknik Pengumpulan Data	44
3.3	Operasionalisasi Variabel.....	45
3.3.1	Variabel Independen	45
3.3.2	Variabel Dependen.....	47
3.4	Teknik Analisis.....	48
3.4.1	Analisis Statistik Deskriptif	49
3.4.2	Analisis Regresi Data Panel.....	49
3.4.3	Uji Pemilihan Model.....	51
3.4.4	Uji Asumsi Klasik.....	54
3.4.5	Uji Hipotesis.....	57
BAB IV HASIL DAN PEMBAHASAN		59

4.1	Deskripsi Data	59
4.1.1	Objek Penelitian	59
4.1.2	Analisis Statistik Deskriptif	61
4.2	Hasil.....	68
4.2.1	Hasil Uji Pemilihan Model Regresi Data Panel	68
4.2.2	Uji Asumsi Klasik	71
4.2.3	Hasil Analisis Regresi Data Panel.....	75
4.2.4	Hasil Uji Hipotesis	79
4.2.5	Hasil Uji Kelayakan Model.....	82
4.3	Pembahasan	83
4.3.1	Pengaruh <i>Sales Growth</i> Terhadap Kinerja Keuangan.....	83
4.3.2	Pengaruh <i>Asset Growth</i> Terhadap Kinerja Keuangan.....	87
4.3.3	Pengaruh <i>Total Asset Turnover</i> Terhadap Kinerja Keuangan.....	90
BAB V PENUTUP.....		94
5.1	Kesimpulan.....	94
5.2	Implikasi.....	95
5.2.1	Implikasi Teori.....	95
5.2.2	Implikasi Praktis.....	96
5.3	Keterbatasan Penelitian	97
5.4	Rekomendasi Bagi Penelitian Selanjutnya.....	98
DAFTAR PUSTAKA		99
LAMPIRAN-LAMPIRAN.....		106

RIWAYAT HIDUP PENELITI 132



DAFTAR GAMBAR

Gambar 1.1 Laju Pertumbuhan Produk Domestik Bruto (PDB).....	3
Gambar 1.2 Laju Pertumbuhan Produk Domestik Bruto (PDB) Industri Periode 2020-2021	4
Gambar 2.1 Gambar Konseptual.....	41
Gambar 4.1 Hasil Uji Normalitas.....	73
Gambar 4.2 Hasil Uji Normalitas Setelah Outlier	74



DAFTAR TABEL

Tabel 1.2 Laju Pertumbuhan PDB Industri Manufaktur.....	5
Tabel 2.1 Hasil Penelitian Terdahulu.....	33
Tabel 2.1 Hasil Penelitian Terdahulu.....	33
Tabel 3.1 Kriteria Pemilihan Sampel.....	43
Tabel 4.1 Hasil Statistik Deskriptif.....	61
Tabel 4.2 Hasil Uji Chow.....	68
Tabel 4.3 Hasil Uji Hausman.....	70
Tabel 4.4 Hasil Uji LM.....	71
Tabel 4.5 Hasil Uji Multikolinearitas.....	75
Tabel 4.6 Hasil Uji Regresi Data Panel dengan Random Effect Model (REM).....	76
Tabel 4.7 Hasil Uji T.....	79
Tabel 4.8 Hasil Uji Kelayakan Model (Uji F).....	82

DAFTAR LAMPIRAN

Lampiran 1 Daftar Perusahaan Populasi Penelitian	106
Lampiran 2 Perhitungan Variabel Sales Growth	110
Lampiran 3 Perhitungan Variabel Asset Growth	114
Lampiran 4 Perhitungan Total Asset Turnover.....	118
Lampiran 5 Perhitungan Economic Value Added	123
Lampiran 6 Hasil Olah Data Eviews 12 - Uji Normalitas	128
Lampiran 7 Hasil Olah Data Eviews 12 - Uji Multikolinearitas.....	129
Lampiran 8 Hasil Olah Data Eviews 12 - Uji Regresi Data Panel.....	130
Lampiran 9 Kartu Konsultasi Bimbingan	131