



# LAMPIRAN

**Lampiran 1****KUESIONER PENELITIAN****PENGARUH KOMPENSASI DAN KEPUASAN KERJA TERHADAP  
KOMITMEN ORGANISASI PADA PT A BATAM**

Yth. Bapak / Ibu

Karyawan PT A Batam

Di Batam

Dengan hormat,

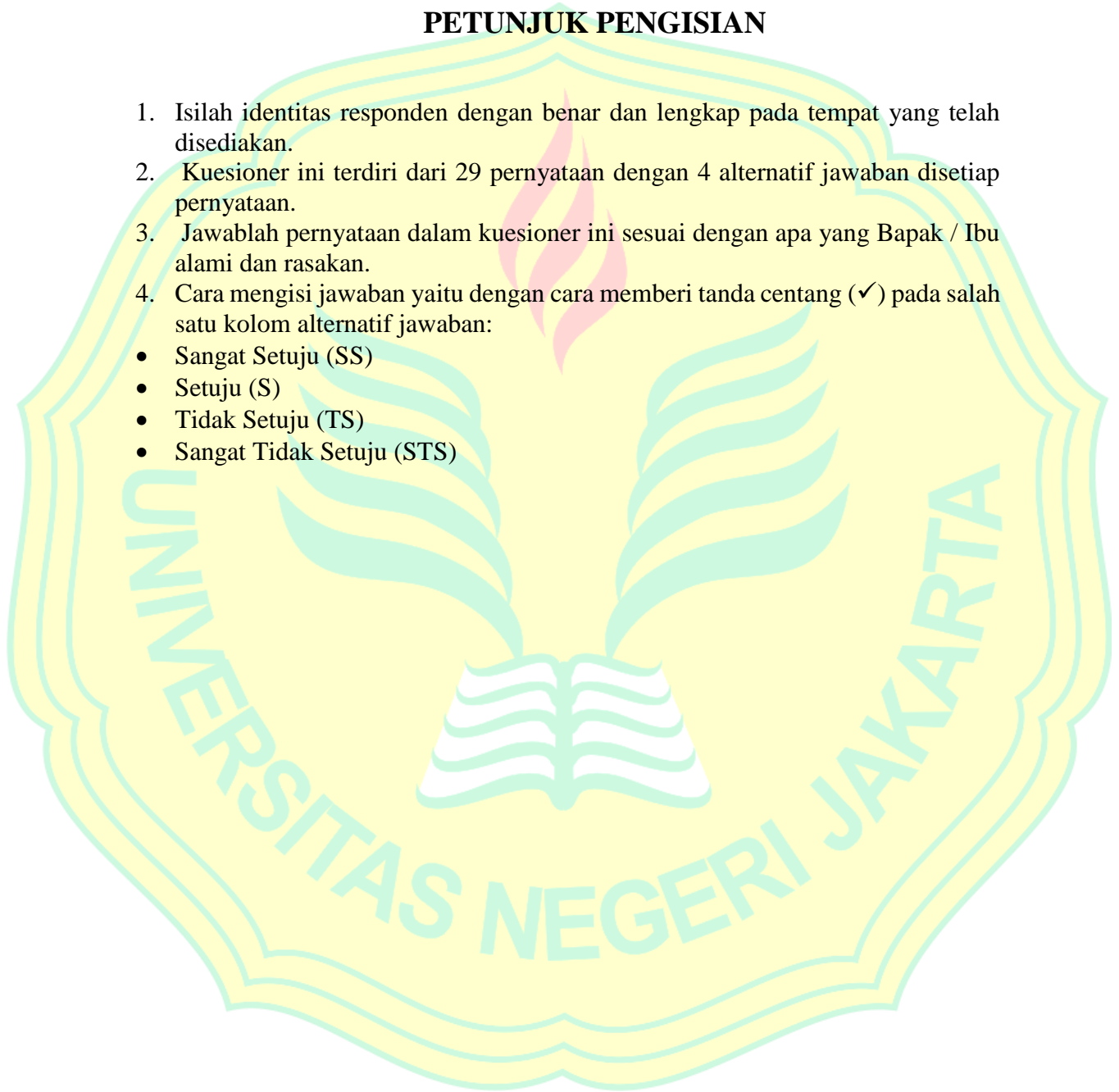
Bersama ini saya Hana Atikah Mahasiswa Manajemen Universitas Negeri Jakarta sedang melakukan penelitian dengan judul “Pengaruh Kompensasi dan Kepuasan Kerja Terhadap Komitmen Organisasi Pada PT A Batam”, untuk itu peneliti bermaksud mengumpulkan data guna penyelesaian penelitian tersebut. Oleh karena itu peneliti mohon bantuan Bapak / Ibu dengan hormat untuk berkenan mengisi kuesioner ini dengan sebenar-benarnya berdasarkan pada pengalaman Bapak / Ibu selama ini selaku karyawan di PT A Batam. Atas perhatian dan kerjasama serta bantuan yang diberikan, saya ucapkan terima kasih.

Hormat Saya,

Hana Atikah

## PETUNJUK PENGISIAN

1. Isilah identitas responden dengan benar dan lengkap pada tempat yang telah disediakan.
2. Kuesioner ini terdiri dari 29 pernyataan dengan 4 alternatif jawaban disetiap pernyataan.
3. Jawablah pernyataan dalam kuesioner ini sesuai dengan apa yang Bapak / Ibu alami dan rasakan.
4. Cara mengisi jawaban yaitu dengan cara memberi tanda centang (✓) pada salah satu kolom alternatif jawaban:
  - Sangat Setuju (SS)
  - Setuju (S)
  - Tidak Setuju (TS)
  - Sangat Tidak Setuju (STS)



**IDENTITAS RESPONDEN**

*Petunjuk: Isilah Identitas Anda dengan Benar.*

Umur :  < 25 Tahun  31- 40 Tahun

25 – 30 Tahun  > 40 Tahun

Jenis Kelamin:  Laki-Laki

Perempuan.

Pendidikan Terakhir :  S1

SMA/ Sederajat

Diploma/ I  Lainnya

Lama Bekerja :  < 1 Tahun

5 – 10 Tahun

1 – 5 Tahun

> 10 Tahun

Gaji :  < 3 Juta

4 – 6 Juta

3 – 4 Juta

6 - 8 Juta

**Kompensasi (X<sub>1</sub>)**

No	Pertanyaan	SS	S	TS	STS
1	Saya menerima gaji atas pekerjaan saya setiap bulannya dengan tepat waktu				
2	Gaji yang saya terima sesuai dengan hasil pekerjaan yang diberikan				
3	Saya menerima bonus apabila saya melebihi target pekerjaan				
4	Saya menerima insentif atas hasil pekerjaan saya yang memenuhi target				
5	Saya mendapatkan asuransi berupa jaminan kesehatan				
6	Setiap bulan saya mendapatkan tunjangan makan dan transportasi				
7	Saya mendapatkan fasilitas selama bekerja di perusahaan berupa rumah dinas				
8	Saya mendapatkan fasilitas selama bekerja di perusahaan berupa kendaraan dinas				

**Kepuasan Kerja (X<sub>2</sub>)**

No	Pertanyaan	SS	S	TS	STS
9	Saya bekerja sesuai dengan pekerjaan yang diberikan				

10	Saya mampu bekerja dengan tugas yang kompleks				
11	Saya memperoleh kesempatan promosi di perusahaan				
12	Cara pemilihan promosi di perusahaan sesuai dan adil				
13	Atasan bersedia membantu karyawannya				
14	Atasan melakukan pengawasan atas pekerjaan karyawan				
15	Saya merasa terbantu atas pengawasan dan pengarahan dari pimpinan langsung saya				
16	Hubungan rekan – rekan kerja saya cukup dekat antara satu dengan lainnya				
17	Saya mampu bekerjasama dengan rekan kerja lainnya				
18	Rekan kerja dapat saling membantu dalam mengerjakan suatu pekerjaan				

#### Komitmen Organisasi (Y)

No	Pertanyaan	SS	S	TS	STS
19	Saya memiliki ikatan emosional yang kuat dengan perusahaan tempat saya bekerja				
20	Saya aktif dalam seluruh kegiatan perusahaan				

21	Saya berusaha memberikan yang terbaik untuk perusahaan dalam bekerja				
22	Saya merasa nyaman dan ingin lebih berkontribusi untuk perusahaan				
23	Saya siap menyelesaikan pekerjaan di luar jam kerja				
24	Saya berusaha menyelesaikan tugas saya sesuai dengan standar yang telah ditetapkan				
25	Saya bertanggung jawab atas tugas dan tanggung jawab yang dibebankan				
26	Saya menjaga citra perusahaan dengan bekerja lebih baik				
27	Saya merasa bangga dapat bekerja diperusahaan ini				
28	Saya mengutamakan pekerjaan dibandingkan aktivitas lainnya				
29	Saya ingin tetap bekerja diperusahaan				

\*\*\* TERIMAKASIH\*\*\*

## Lampiran 2

### Data Primer Hasil Kuesioner

#### 1. Kompensasi (X1)

No.	X 1.1	X 1.2	X 1.3	X 1.4	X 1.5	X 1.6	X 1.7	X 1.8	Total
1	1	1	1	1	1	1	1	1	8
2	1	1	1	1	1	1	1	1	8
3	2	2	2	1	2	2	1	1	13
4	2	2	2	2	2	1	1	1	13
5	3	2	2	2	3	2	3	3	20
6	2	2	2	1	2	1	1	1	12
7	1	1	1	1	1	1	1	1	8
8	2	2	2	2	1	1	1	1	12
9	1	1	1	1	1	1	1	1	8
10	3	2	2	2	2	2	3	3	19
11	2	1	1	1	2	2	1	1	11
12	1	1	1	1	1	1	1	1	8
13	2	1	1	1	2	1	1	1	10
14	2	1	1	1	2	1	1	1	10
15	2	1	1	1	2	1	1	1	10
16	1	1	1	1	1	2	1	1	9
17	2	1	1	1	1	2	1	1	10
18	2	1	1	1	1	1	1	1	9
19	2	1	1	2	1	1	1	1	10
20	3	2	2	2	3	2	2	2	18



No.	X 1.1	X 1.2	X 1.3	X 1.4	X 1.5	X 1.6	X 1.7	X 1.8	Total
21	3	2	2	2	3	2	2	2	18
22	2	2	1	2	2	1	1	1	12
23	2	1	1	2	2	1	1	1	11
24	2	1	1	2	2	2	1	1	12
25	2	1	1	1	1	1	1	1	9
26	2	1	1	1	1	1	1	1	9
27	1	1	1	2	1	1	1	1	9
28	1	1	2	1	1	1	1	1	9
29	2	1	1	1	1	1	1	1	9
30	2	1	1	1	1	1	1	1	9
31	1	1	1	1	1	2	1	1	9
32	1	1	1	1	1	1	1	1	8
33	1	1	1	1	1	1	1	1	8
34	2	1	1	1	1	1	1	1	9
35	2	1	1	1	1	1	1	1	9
36	2	2	1	2	2	1	1	1	12
37	2	1	1	2	1	1	1	1	10
38	2	1	1	1	1	1	1	1	9
39	2	1	1	1	1	1	1	1	9
40	2	1	1	1	1	1	1	1	9
41	2	1	1	1	1	1	1	1	9
42	1	1	1	1	1	1	1	1	8
43	1	1	1	1	1	2	1	1	9
44	2	2	1	2	2	1	1	1	12
45	2	2	1	2	2	1	1	1	12

No.	X 1.1	X 1.2	X 1.3	X 1.4	X 1.5	X 1.6	X 1.7	X 1.8	Total
46	1	1	1	1	1	1	1	1	8
47	3	2	2	2	2	2	2	2	17
48	2	2	2	1	2	2	1	1	13
49	2	2	2	2	2	2	1	1	14
50	1	1	1	1	1	1	1	1	8
51	2	2	1	1	2	2	1	1	12
52	3	2	2	2	2	2	3	3	19
53	2	1	1	2	1	1	1	1	10
54	3	2	2	2	2	2	2	2	17
55	2	2	1	2	2	2	1	1	13
56	2	2	1	2	2	2	1	1	13
57	3	2	2	2	2	2	1	1	15
58	3	2	2	2	2	2	2	1	16
59	3	2	2	2	2	2	1	2	16
60	3	2	2	2	2	2	1	1	15
61	3	2	2	2	2	2	1	1	15
62	1	1	1	1	1	1	1	1	8
63	2	2	2	2	2	2	1	1	14
64	2	2	2	2	2	2	1	1	14
65	3	2	2	2	2	2	2	1	16
66	3	2	2	2	2	2	1	1	15
67	2	2	2	2	2	2	1	1	14
68	1	1	1	1	1	1	1	1	8
69	1	1	1	1	1	1	1	1	8
70	3	2	2	2	2	2	1	1	15

No.	X 1.1	X 1.2	X 1.3	X 1.4	X 1.5	X 1.6	X 1.7	X 1.8	Total
71	3	2	2	2	2	2	1	1	15
72	3	2	2	2	2	2	1	1	15
73	3	2	2	2	2	2	1	1	15
74	2	2	2	2	2	2	1	1	14
75	2	2	2	2	2	2	1	1	14
76	2	2	2	2	2	2	1	1	14
77	2	2	2	2	2	2	1	1	14
78	3	2	2	2	2	2	2	2	17
79	2	1	1	1	2	2	1	1	11
80	2	2	2	2	2	2	1	1	14
81	1	1	1	1	1	1	1	1	8
82	2	2	2	2	2	2	1	1	14
83	3	2	2	2	2	2	1	1	15
84	2	1	1	2	1	1	1	1	10
85	2	2	2	2	2	2	1	1	14
86	2	2	2	2	2	1	1	1	13
87	2	1	1	1	2	2	1	1	11
88	3	2	2	2	2	2	1	1	15
89	3	2	2	2	3	2	3	3	20
90	2	2	2	2	2	2	1	1	14
91	3	2	2	2	3	2	3	3	20
92	3	2	2	2	3	2	3	3	20
93	3	2	2	2	2	2	2	3	18
94	3	2	2	2	3	2	3	3	20
95	3	2	2	2	3	2	3	3	20



No.	X 2.1	X 2.2	X 2.3	X 2.4	X 2.5	X 2.6	X 2.7	X 2.8	X 2.9	X 2.10	Total
7	2	1	1	1	1	1	1	1	1	1	11
8	2	1	1	1	1	1	1	1	1	1	11
9	3	3	2	3	3	3	3	2	3	3	28
10	3	2	2	2	3	3	2	3	2	2	24
11	2	1	1	1	2	2	1	2	1	1	14
12	3	2	2	3	3	3	2	3	2	2	25
13	2	1	1	1	1	1	1	1	1	1	11
14	2	1	1	1	1	1	1	1	1	1	11
15	2	1	1	1	2	2	1	1	1	1	13
16	2	1	1	1	1	1	1	1	1	1	11
17	2	1	1	1	1	1	1	1	1	1	11
18	3	2	2	2	3	3	2	3	2	2	24
19	2	1	1	1	1	1	1	1	1	1	11
20	3	2	2	2	3	2	2	2	2	2	22
21	3	2	2	2	2	2	2	2	2	2	21
22	3	2	2	2	2	2	2	2	2	2	21
23	2	1	1	1	1	1	1	1	1	1	11
24	2	1	1	1	1	2	1	1	1	1	12
25	3	2	2	2	2	2	2	2	2	2	21
26	2	1	1	1	1	1	1	1	1	1	11
27	2	1	1	1	2	2	1	2	1	1	14
28	2	1	1	1	1	1	1	1	1	1	11
29	2	1	1	1	1	1	1	1	1	1	11
30	2	1	1	1	1	1	1	1	1	1	11
31	2	1	1	1	2	2	1	2	2	1	15

No.	X 2.1	X 2.2	X 2.3	X 2.4	X 2.5	X 2.6	X 2.7	X 2.8	X 2.9	X 2.10	Total
32	2	1	1	1	1	1	1	1	1	1	11
33	2	1	1	1	1	1	1	1	1	1	11
34	2	2	1	1	2	2	1	2	2	1	16
35	2	1	1	1	1	1	1	1	1	1	11
36	3	2	2	2	2	2	2	2	2	2	21
37	2	1	1	1	1	1	1	1	1	1	11
38	2	1	1	1	1	1	1	1	1	1	11
39	2	1	1	1	1	1	1	1	1	1	11
40	2	2	1	1	2	2	1	2	2	1	16
41	2	2	2	1	2	2	1	2	2	2	18
42	2	2	1	1	2	2	1	2	2	1	16
43	2	2	1	1	2	2	1	2	2	1	16
44	2	1	1	1	1	1	1	1	1	1	11
45	2	1	1	1	1	1	1	1	1	1	11
46	2	1	1	1	1	1	1	1	1	1	11
47	2	2	2	1	2	2	1	2	2	2	18
48	2	1	1	1	1	1	1	1	1	1	11
49	3	2	2	2	2	2	2	2	2	2	21
50	2	2	2	1	2	2	1	2	2	1	17
51	2	2	2	1	2	2	1	2	2	1	17
52	2	1	1	1	1	1	1	1	1	1	11
53	2	2	2	1	2	2	1	2	2	1	17
54	2	2	2	1	2	2	1	2	2	2	18
55	2	1	1	1	1	1	1	1	1	1	11
56	2	2	2	1	2	2	1	2	2	2	18

No.	X 2.1	X 2.2	X 2.3	X 2.4	X 2.5	X 2.6	X 2.7	X 2.8	X 2.9	X 2.10	Total
57	1	1	1	1	1	1	1	1	1	1	10
58	3	2	2	1	2	2	2	2	2	2	20
59	3	3	2	3	3	3	2	1	3	2	25
60	3	2	2	2	3	3	2	3	2	2	24
61	3	2	2	1	2	2	1	2	2	2	19
62	2	1	1	1	1	1	1	1	1	1	11
63	3	2	2	2	3	3	2	3	2	2	24
64	3	2	2	1	2	2	1	2	2	2	19
65	3	1	2	3	3	3	2	1	3	2	23
66	3	2	2	2	3	2	2	2	2	2	22
67	3	2	2	1	2	2	1	2	2	2	19
68	2	1	1	1	1	1	1	1	1	1	11
69	2	2	2	1	2	2	1	2	2	2	18
70	3	2	2	2	2	2	2	2	2	2	21
71	3	2	2	2	3	2	2	2	2	2	22
72	3	2	2	2	3	2	2	2	2	2	22
73	3	2	2	2	3	1	2	3	2	2	22
74	2	2	2	1	2	2	1	2	2	2	18
75	2	2	2	1	2	2	1	2	2	2	18
76	3	2	2	2	3	3	2	3	2	2	24
77	3	2	2	2	3	3	2	3	2	2	24
78	3	2	2	2	3	3	2	3	2	2	24
79	3	1	2	2	3	3	2	3	2	2	23
80	3	2	2	1	2	2	2	2	2	2	20
81	3	2	2	2	3	3	2	3	1	2	23





No.	X 2.1	X 2.2	X 2.3	X 2.4	X 2.5	X 2.6	X 2.7	X 2.8	X 2.9	X 2.10	Total
107	3	2	2	2	2	2	2	2	2	2	21
108	3	2	2	2	1	3	2	3	2	2	22
109	3	3	2	3	3	3	2	2	3	2	26
110	3	3	2	3	1	3	2	2	3	2	24

### 3. Komitmen Organisasi (Y)

No.	Y.1	Y.2	Y.3	Y.4	Y.5	Y.6	Y.7	Y.8	Y.9	Y.10	Y.11	Total
1	3	1	1	1	1	1	1	1	1	1	1	13
2	1	3	1	1	1	1	1	1	1	1	1	13
3	1	1	1	1	1	1	1	1	1	1	1	11
4	1	1	1	1	1	1	1	1	1	1	1	11
5	2	2	3	1	2	3	2	3	2	2	2	24
6	1	1	1	1	1	1	1	1	1	1	1	11
7	2	1	2	2	1	2	2	2	1	1	1	17
8	1	1	1	1	1	1	1	1	1	1	1	11
9	2	2	2	2	2	2	2	2	2	1	1	20
10	2	2	3	2	2	3	2	2	2	2	2	24
11	1	1	1	1	1	1	1	1	1	1	1	11
12	2	2	2	2	2	2	2	2	2	2	2	22
13	1	1	1	1	1	1	1	1	1	1	1	11
14	1	1	1	1	1	1	1	1	1	1	1	11
15	1	1	1	1	1	1	1	2	1	1	1	12



No.	Y.1	Y.2	Y.3	Y.4	Y.5	Y.6	Y.7	Y.8	Y.9	Y.10	Y.11	Total
41	1	1	1	1	1	1	1	1	1	1	1	11
42	1	1	1	1	1	1	1	1	1	1	1	11
43	1	1	2	1	1	2	1	2	1	1	1	14
44	2	1	2	2	1	2	2	2	2	1	1	18
45	2	1	2	2	1	2	2	2	2	1	1	18
46	1	1	1	1	1	1	1	1	1	1	1	11
47	2	2	3	2	2	3	2	3	2	1	2	24
48	2	1	2	2	1	2	2	2	2	1	1	18
49	2	2	2	2	1	2	2	2	2	1	1	19
50	1	1	1	1	1	1	1	1	1	1	1	11
51	2	2	2	2	1	2	2	2	2	1	1	19
52	2	2	2	2	1	2	2	2	2	1	1	19
53	1	1	2	1	1	2	1	2	1	1	1	14
54	2	2	3	2	2	3	2	3	2	2	1	24
55	1	1	1	1	3	1	1	1	1	1	1	13
56	1	1	2	1	1	2	1	2	1	1	1	14
57	1	1	1	1	1	3	1	1	1	1	1	13
58	2	2	3	2	2	3	2	2	2	2	2	24
59	2	2	2	2	2	2	2	2	2	2	2	22
60	2	2	2	2	2	2	2	2	2	2	2	22
61	1	1	2	1	1	2	1	2	1	1	1	14
62	1	1	1	1	1	1	1	1	1	1	1	11
63	1	1	2	1	1	2	1	2	1	1	1	14
64	2	2	2	2	1	2	2	2	2	1	1	19
65	2	2	3	2	2	3	2	3	2	1	2	24

No.	Y.1	Y.2	Y.3	Y.4	Y.5	Y.6	Y.7	Y.8	Y.9	Y.10	Y.11	Total
66	2	2	3	2	2	3	2	3	1	2	2	24
67	2	2	2	2	2	2	2	2	2	1	1	20
68	1	1	1	1	1	1	1	1	1	1	1	11
69	1	1	1	1	1	1	1	1	1	1	1	11
70	2	2	3	2	1	3	2	3	2	2	2	24
71	2	2	3	2	2	3	2	2	2	2	2	24
72	2	2	3	2	2	3	2	2	2	2	2	24
73	2	2	3	2	2	3	2	2	2	2	2	24
74	2	2	2	2	2	2	2	2	2	1	1	20
75	2	2	2	2	2	2	2	2	2	1	1	20
76	1	1	2	1	1	2	1	2	1	1	1	14
77	2	2	3	2	2	3	2	2	2	2	2	24
78	2	2	2	2	2	2	2	2	2	2	2	22
79	2	2	2	2	2	2	2	2	2	2	2	22
80	2	2	3	2	2	3	2	3	2	2	2	25
81	1	1	1	1	1	1	1	1	1	1	1	11
82	2	2	3	2	2	3	2	2	2	2	2	24
83	1	1	1	1	1	1	1	2	1	1	1	12
84	1	1	2	2	1	2	1	2	1	1	1	15
85	2	2	3	2	2	3	2	2	2	2	2	24
86	1	1	2	2	1	2	2	2	1	1	1	16
87	1	1	2	2	1	2	2	2	1	1	1	16
88	1	2	3	2	2	3	2	2	2	2	2	23
89	3	1	3	2	2	3	2	3	2	2	2	25
90	2	2	3	2	2	3	1	3	2	2	2	24

No.	Y.1	Y.2	Y.3	Y.4	Y.5	Y.6	Y.7	Y.8	Y.9	Y.10	Y.11	Total
91	2	1	3	2	2	3	2	2	2	2	2	23
92	2	2	1	2	2	3	2	2	2	2	2	22
93	1	3	3	2	2	3	3	3	2	2	2	26
94	2	2	2	2	2	2	2	2	2	2	2	22
95	2	2	3	1	2	3	2	2	2	2	2	23
96	2	2	2	2	2	2	2	2	2	2	2	22
97	2	1	2	2	1	2	2	2	1	1	1	17
98	2	2	3	2	2	3	2	2	2	2	2	24
99	2	2	3	2	1	3	2	2	2	2	2	23
100	2	2	3	2	2	3	2	2	2	2	2	24
101	2	2	3	2	2	3	2	2	2	2	2	24
102	2	2	3	2	2	1	2	2	2	2	2	22
103	2	2	2	2	2	2	2	2	2	2	2	22
104	2	2	2	2	2	2	2	2	2	1	1	20
105	2	2	2	2	2	2	2	2	2	2	2	22
106	2	2	2	2	2	2	2	2	2	1	1	20
107	2	2	3	2	2	3	1	2	2	2	2	23
108	2	2	3	2	2	3	2	2	2	2	2	24
109	2	2	3	2	2	1	2	3	2	2	2	23
110	2	2	3	2	2	3	2	3	2	2	2	25

### Lampiran 3

#### Hasil Analisis Deskriptif

##### 1. Kompensasi (X1)

Butir	Pernyataan	STS	TS	S	SS
<b>Kompensasi Langsung</b>					
1	Saya menerima gaji atas pekerjaan saya setiap bulannya dengan tepat waktu	20	54	36	0
		18,2%	49,1%	32,7%	0,0%
2	Gaji yang saya terima sesuai dengan hasil pekerjaan yang diberikan	46	64	0	0
		41,8%	58,2%	0,0%	0,0%
3	Saya menerima bonus apabila saya melebihi target pekerjaan	52	58	0	0
		47,3%	52,7%	0,0%	0,0%
4	Saya menerima insentif atas hasil pekerjaan saya yang memenuhi target	44	66	0	0
		40%	60%	0,0%	0,0%
Rata-rata		36,9%	55%	8,1%	0,0%
<b>Kompensasi Tidak Langsung</b>					
5	Saya mendapatkan asuransi berupa jaminan kesehatan	38	60	12	0
		34,5%	54,5%	10,9%	0,0%
6	Setiap bulan saya mendapatkan tunjangan makan dan transportasi	45	65	0	0
		40,5%	59,1%	0,0%	0,0%
7	Saya mendapatkan fasilitas selama bekerja di perusahaan berupa rumah dinas	86	13	11	0
		78,2%	11,8%	10%	0,0%
8	Saya mendapatkan fasilitas selama bekerja di perusahaan berupa kendaraan dinas	87	10	13	0
		79,1%	9,1%	11,8%	0,0%
Rata-rata		58,1%	33,1%	8,2%	0,0%

<b>Rata-rata Keseluruhan</b>	47,5%	44,3%	8,2%	0.0%
------------------------------	-------	-------	------	------

## 2. Kapuasan Kerja (X2)

Butir	Pernyataan	STS	TS	S	SS
<b>Dimensi Pekerjaan Itu Sendiri</b>					
1	Saya bekerja sesuai dengan pekerjaan yang diberikan	2	56	52	0
		1,8%	50,9%	47,3%	0,0%
2	Saya mampu bekerja dengan tugas yang kompleks	44	62	4	0
		40,0%	56,4%	3,6%	0,0%
Rata-rata		20,9%	53,65%	25,45%	0,0%
<b>Dimensi Promosi</b>					
3	Saya memperoleh kesempatan promosi di perusahaan	47	63	0	0
		42,7%	57,3%	0,0%	0,0%
4	Cara pemilihan promosi diperusahaan sesuai dan adil	68	31	11	0
		61,8%	28,2%	10,0%	0,0%
Rata-rata		52,25%	42,75%	5%	0,0%
<b>Dimensi Pengawasan/Supervisi</b>					
5	Atasan bersedia membantu karyawannya	39	40	31	0
		35,5%	36,4%	28,2%	0,0%
6	Atasan melakukan pengawasan atas pekerjaan karyawan	38	46	26	0
		34,5%	41,8%	23,6%	0,0%
7	Saya merasa terbantu atas pengawasan dan pengarahan dari pimpinan langsung saya	61	48	1	0
		55,5%	43,6%	0,9%	0,0%
rata-rata		41,8%	40,6%	17,6%	0,0%
<b>Dimensi Rekan Kerja</b>					
8	Hubungan rekan – rekan kerja saya cukup dekat antara satu dengan lainnya	43	47	20	0
		39,1%	42,7%	18,2%	0,0%
9	Saya mampu bekerjasama dengan rekan kerja lainnya	43	58	9	0
		39,1%	52,7%	8,2%	0,0%
10	Rekan kerja dapat saling membantu dalam mengerjakan suatu pekerjaan	51	58	1	0
		46,4%	52,7%	0,9%	0,0%
<b>Rata-rata</b>		41,5%	49,4%	9,1%	0,0%
<b>Rata-rata variabel kepuasan kerja</b>		39,6%	46,3%	14,1%	0,0%

### 3. Komitmen Organisasi (Y)

Butir	Pernyataan	STS	TS	S	SS
<b>Dimensi Komitmen Afektif</b>					
1	Saya memiliki ikatan emosional yang kuat dengan perusahaan tempat saya bekerja	48	60	2	0
		43,6%	54,5%	1,8%	0,0%
2	Saya aktif dalam seluruh kegiatan perusahaan	55	53	2	0
		50,0%	48,2%	1,8%	0,0%
3	Saya berusaha memberikan yang terbaik untuk perusahaan dalam bekerja	35	42	33	0
		31,8%	38,2%	30,0%	0,0%
Rata-rata		41,8%	46,96%	11,2%	0,0%
<b>Dimensi Komitmen Kontinyu</b>					
4	Saya merasa nyaman dan ingin lebih berkontribusi untuk perusahaan	45	64	1	0
		40,9%	58,2%	0,9%	0,0%
5	Saya siap menyelesaikan pekerjaan di luar jam kerja	59	50	1	0
		53,6%	45,5%	0,9%	0,0%
6	Saya berusaha menyelesaikan tugas saya sesuai dengan standar yang telah ditetapkan	39	38	33	0
		35,5%	34,5%	30,0%	0,0%
Rata-rata		43,3%	46%	10,5%	0,0%
<b>Dimensi Komitmen Normatif</b>					
7	Saya bertanggung jawab atas tugas dan tanggung jawab yang dibebankan	47	62	1	0
		42,7%	56,4%	0,9%	0,0%
8	Saya menjaga citra perusahaan dengan bekerja lebih baik	31	65	14	0
		28,2%	59,1%	12,7%	0,0%
9	Saya merasa bangga dapat bekerja diperusahaan ini	52	58	0	0
		47,3%	52,7%	0,0%	0,0%
10	Saya mengutamakan pekerjaan dibandingkan aktivitas lainnya	68	42	0	0
		61,8%	38,2%	0,0%	0,0%
11	Saya ingin tetap bekerja diperusahaan	68	42	0	0
		61,8%	38,2%	0,0%	0,0%
Rata-rata		48,4%	48,9%	2,7%	0,0%
Rata-rata keseluruhan		45,2%	47,6%	7,2%	0,0%



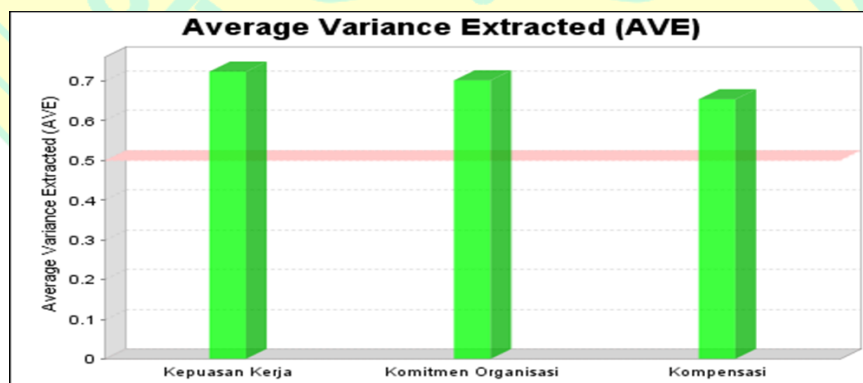
## Lampiran 4

### Hasil Uji Validitas Konvergen

Item	Outer Loading Minimum	Hasil Outer Loading	Keterangan
Komitmen Organisasi (Y)			
1	0,5	0,718	Valid
2	0,5	0,799	Valid
3	0,5	0,834	Valid
4	0,5	0,673	Valid
5	0,5	0,819	Valid
6	0,5	0,884	Valid
7	0,5	0,792	Valid
8	0,5	0,792	Valid
9	0,5	0,832	Valid
10	0,5	0,905	Valid
11	0,5	0,923	Valid
Kompensasi (X1)			
12	0,5	0,821	Valid
13	0,5	0,845	Valid
14	0,5	0,814	Valid
15	0,5	0,746	Valid
16	0,5	0,850	Valid
17	0,5	0,819	Valid
18	0,5	0,654	Valid
19	0,5	0,652	Valid

Kepuasan Kerja (X2)			
20	0,5	0,948	Valid
21	0,5	0,765	Valid
22	0,5	0,894	Valid
23	0,5	0,831	Valid
24	0,5	0,741	Valid
25	0,5	0,732	Valid
26	0,5	0,946	Valid
27	0,5	0,657	Valid
28	0,5	0,806	Valid
29	0,5	0,934	Valid

	Avarage Variance Extracted
<b>Kepuasan Kerja</b>	<b>0,726</b>
<b>Komitmen Organisasi</b>	<b>0,704</b>
<b>Kompensasi</b>	<b>0,655</b>



## Lampiran 5

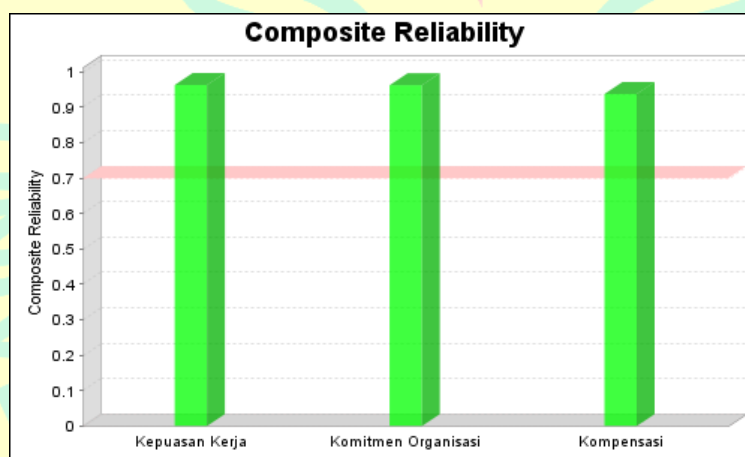
### Hasil Uji Validitas Diskriminan

Indikator	Kompensasi (X1)	Kepuasan Kerja (X2)	Komitmen Organisasi (Y)
K.01	<b>0,870</b>	0,375	0,616
K.02	<b>0,837</b>	0,404	0,634
K.03	<b>0,861</b>	0,452	0,610
K.04	<b>0,788</b>	0,390	0,559
K.05	<b>0,884</b>	0,422	0,637
K.06	<b>0,784</b>	0,461	0,615
K.07	<b>0,720</b>	0,313	0,490
K.08	<b>0,710</b>	0,327	0,489
Indikator	Kompensasi (X1)	Kepuasan Kerja (X2)	Komitment Organisasi (Y)
KK.01	0,461	<b>0,893</b>	0,704
KK.02	0,394	<b>0,848</b>	0,568
KK.03	0,468	<b>0,874</b>	0,663
KK.04	0,402	<b>0,794</b>	0,617
KK.05	0,389	<b>0,863</b>	0,550
KK.06	0,399	<b>0,843</b>	0,543
KK.07	0,449	<b>0,891</b>	0,702
KK.08	0,256	<b>0,773</b>	0,487
KK.09	0,393	<b>0,832</b>	0,598
KK.10	0,497	<b>0,888</b>	0,693

Indikator	Kompensasi (X1)	Kepuasan Kerja (X2)	Komitment Organisasi (Y)
KO.01	0,523	0,540	<b>0,813</b>
KO.02	0,560	0,623	<b>0,827</b>
KO.03	0,616	0,618	<b>0,844</b>
KO.04	0,473	0,523	<b>0,802</b>
KO.05	0,593	0,620	<b>0,820</b>
KO.06	0,675	0,633	<b>0,865</b>
KO.07	0,575	0,598	<b>0,870</b>
KO.08	0,609	0,564	<b>0,786</b>
KO.09	0,637	0,595	<b>0,888</b>
KO.	0,665	0,676	<b>0,844</b>
KO.10	0,685	0,681	<b>0,852</b>

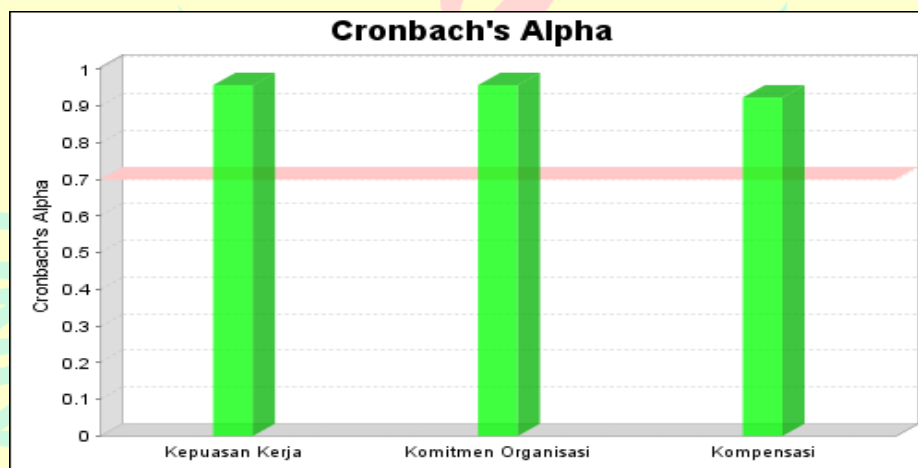
**Lampiran 6****Hasil Uji Reliabilitas**

	<b>Composite Reliability</b>
<b>Kepuasan Kerja</b>	<b>0,963</b>
<b>Komitmen Organisasi</b>	<b>0,963</b>
<b>Kompensasi</b>	<b>0,938</b>



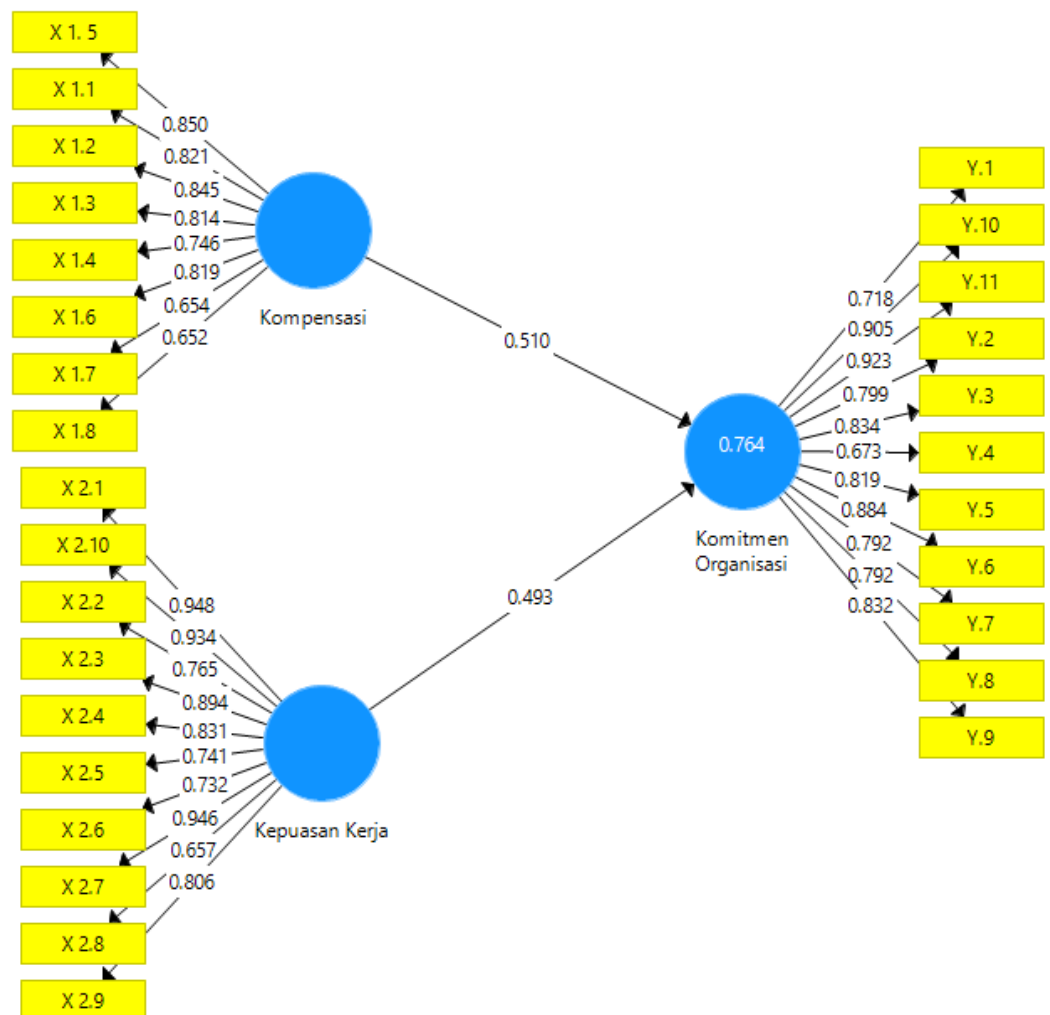
**Lampiran 7 Cronbach's Alpha**

	<b>Cronbach's Alpha</b>
<b>Kepuasan Kerja</b>	<b>0,957</b>
<b>Komitmen Organisasi</b>	<b>0,957</b>
<b>Kompensasi</b>	<b>0,924</b>



## Lampiran 8

### Model PLS



## RIWAYAT HIDUP



**HANA ATIKAH**, lahir di Jakarta 9 Maret 1996.

Anak kedua dari dua bersaudara. Beralamat di Jln.

Raya Ceger No. 111 RT 002/04 Kel. Jurangmangu

Timur Kec Pondok Aren Kota Tangerang Selatan.

Pendidikan yang sudah dijalani TK Tunas Harapan

pada tahun 2000-2001, melanjutkan sekolah dasar di

SD Negeri Gunung 01 Pagi pada tahun 2001-2007, SMP Negeri 19 Jakarta pada

tahun 2007- 2010, SMA Negeri 47 Jakarta pada tahun 2010-2013.

Pada tahun 2013 melalui jalur masuk SNMPTN diterima di Universitas Negeri

Jakarta Fakultas Ekonomi, Jurusan Manajemen, Program Studi S1 Manajemen,

kosentrasi Sumber Daya Manusia.

Selama perkuliahan memiliki pengalaman Praktik Kerja Lapangan (PKL) selama

dua bulan di Badan Kepegawaian Negara (BKN) pada Biro Kepegawaian.