



**LAMPIRAN-LAMPIRAN**

### Lampiran 1 Daftar Perusahaan Sampel Penelitian

No	Kode Perusahaan	Nama Perusahaan
1	ACST	Acset Indonusa Tbk
2	ADHI	Adhi Karya (Persero) Tbk
3	APLN	Agung Podomoro Land Tbk
4	BAPA	Bekasi Asri Pemula Tbk
5	BEST	Bekasi Fajar Industrial Estate
6	BIKA	Binakarya Jaya Abadi Tbk
7	BIPP	Bhuwanatala Indah Permai Tbk
8	BKDP	Bukit Darmo Property Tbk
9	BKSL	Sentul City Tbk
10	BSDE	Bumi Serpong Damai Tbk
11	COWL	Cowell Development Tbk
12	CTRA	Ciputra Development Tbk
13	DART	Duta Anggada Realty Tbk
14	DGIK	Nusa Konstruksi Enjiniring Tbk
15	DILD	Intiland Development Tbk
16	DUTI	Duta Pertiwi Tbk
17	EMDE	Megapolitan Development Tbk
18	FMII	Fortune Mate Indonesia Tbk
19	GPRA	Perdana Gapuraprima Tbk
20	GWSA	Greenwood Sejahtera Tbk
21	IDPR	Indonesia Pondasi Raya Tbk
22	JKON	Jaya Konstruksi Manggala Pratama Tbk
23	JRPT	Jaya Real Property Tbk
24	KIJA	Kawasan Industri Jababeka Tbk
25	LPCK	Lippo Cikarang Tbk
26	LPKR	Lippo Karawaci Tbk
27	MDLN	Modernlan Realty Tbk
28	MKPI	Metropolitan Kentjana Tbk
29	MMLP	Mega Manunggal Property Tbk
30	MTLA	Metropolitan Land Tbk
31	MTSM	Metro Realty Tbk
32	MYRX	Hanson International Tbk
33	NIRO	City Retail Development Tbk
34	NRCA	Nusa Raya Cipta Tbk
35	O MRE	Indonesia Prima Property Tbk
36	PLIN	Plaza Indonesia Realty Tbk
37	PPRO	PP Properti Tbk
38	PTPP	PP (Persero) Tbk

No	Kode Perusahaan	Nama Perusahaan
39	PWON	Pakuwon Jati Tbk
40	RBMS	Ristia Bintang Mahkotasejati Tbk
41	RDTX	Roda Vivatex Tbk
42	RODA	Pikko Land Development Tbk
43	SCBD	Danayas Arthatama Tbk
44	SMDM	Suryamas Dutamakmur Tbk
45	SSIA	Surya Semesta Internusa Tbk
46	TARA	Sitara Propertindo Tbk
47	TOTL	Total Bangun Persada Tbk
48	WIKA	Wijaya Karya (Persero) Tbk
49	WKST	Waskita Karya (Persero)



## Lampiran 2 Data Sebelum Outlier

No	NAMA	Nama Perusahaan	TAHUN	Tobins Q	Kindp	KI	DACC
1	ACST	Acset Indonusa Tbk	2016	1.333087512	0.333333333	0.682	0.084207
2	ADHI	Adhi Karya (Persero) Tbk	2016	1.110126807	0.285714286	0.510004	0.121204
3	APLN	Agung Podomoro Land Tbk	2016	0.761313568	0.333333333	0.815391	0.085275
4	BAPA	Bekasi Asri Pemula Tbk	2016	0.855959767	0.333333333	0.768895	-0.01156
5	BEST	Bekasi Fajar Industrial Estate	2016	0.952777194	0.4	0.581339	0.014946
6	BIKA	Binakarya Jaya Abadi Tbk	2016	0.818342071	0.333333333	0	0.179786
7	BIPP	Bhuwanatala Indah Permai Tbk	2016	0.496215556	0.333333333	0.708574	0.001643
8	BKDP	Bukit Darmo Property Tbk	2016	0.974578935	0.5	0.355433	-0.03254
9	BKSL	Sentul City Tbk	2016	0.594653085	0.25	0.490553	0.088512
10	BSDE	Bumi Serpong Damai Tbk	2016	1.283831833	0.4	0.610596	0.067057
11	COWL	Cowell Development Tbk	2016	2.364738311	0.5	0.954235	0.037679
12	CTRA	Ciputra Development Tbk	2016	1.128977418	0.333333333	0.464363	0.153838
13	DART	Duta Anggada Realty Tbk	2016	0.582915093	0.333333333	0.911426	-0.15917
14	DGIK	Nusa Konstruksi Enjiniring Tbk	2016	0.925448448	0.4	0.63492	-0.14623
15	DILD	Intiland Development Tbk	2016	0.940556106	0.333333333	0.421378	0.118887
16	DUTI	Duta Pertiwi Tbk	2016	1.226685679	0.5	0.885607	0.062528
17	EMDE	Megapolitan Development Tbk	2016	1.089985515	0.4	0.728184	0.147316
18	FMII	Fortune Mate Indonesia Tbk	2016	2.24411058	0.333333333	0.751929	0.231434
19	GPRA	Perdana Gapuraprima Tbk	2016	0.70239035	0.333333333	0.852515	0.012999
20	GWSA	Greenwood Sejahtera Tbk	2016	0.230034757	0.333333333	0.794892	0.049186
21	IDPR	Indonesia Pondasi Raya Tbk	2016	2.032134303	0.5	0	0.108762
22	JKON	Jaya Konstruksi Manggala Pratama Tbk	2016	2.892594887	0.4	0.608859	0.043996
23	JRPT	Jaya Real Property Tbk	2016	1.750621563	0.4	0.803405	0.065507

No	Nama	Nama Perusahaan	Tahun	Tobins Q	Kindp	KI	Dacc
24	KIJA	Kawasan Industri Jababeka Tbk	2016	1.102237819	0.2	0.248073	0.039651
25	LPCK	Lippo Cikarang Tbk	2016	0.755511396	0.428571429	0.421991	0.079554
26	LPKR	Lippo Karawaci Tbk	2016	0.849927387	0.833333333	0.405435	0.046222
27	MDLN	Modernlan Realty Tbk	2016	0.779134669	0.4	0.323184	0.023952
28	MKPI	Metropolitan Kentjana Tbk	2016	4.166591595	0.277777778	0.762632	0.101746
29	MMLP	Mega Manunggal Property Tbk	2016	1.021980149	0.5	0.743572	0.098652
30	MTLA	Metropolitan Land Tbk	2016	0.971010231	0.333333333	0.842674	0.012497
31	MTSM	Metro Realty Tbk	2016	1.06313851	0.5	0.809432	0.034746
32	MYRX	Hanson International Tbk	2016	1.635438559	0.333333333	0.109121	-0.08279
33	NIRO	City Retail Development Tbk	2016	0.649005425	0.5	0.459121	0.014757
34	NRCA	Nusa Raya Cipta Tbk	2016	0.935262367	0.5	0.714688	0.11753
35	O MRE	Indonesia Prima Property Tbk	2016	0.704472019	0.5	0.735195	0.597319
36	PLIN	Plaza Indonesia Realty Tbk	2016	4.27886795	0.25	0.857052	0.059205
37	PPRO	PP Properti Tbk	2016	1.023353549	0.5	0.650228	0.23526
38	PTPP	PP (Persero) Tbk	2016	1.277641798	0.333333333	0.511012	0.042789
39	PWON	Pakuwon Jati Tbk	2016	1.899600186	0.666666667	0.561304	0.034113
40	RBMS	Ristia Bintang Mahkotasejati Tbk	2016	0.23250125	0.333333333	0.177442	-0.05807
41	RDTX	Roda Vivatex Tbk	2016	0.970927552	0.333333333	0.749965	0.121939
42	RODA	Pikko Land Development Tbk	2016	0.787832644	0.333333333	0.683067	0.093993
43	SCBD	Danayas Arthatama Tbk	2016	1.557672894	0.4	0.825314	-0.02122
44	SMDM	Suryamas Dutamakmur Tbk	2016	0.350453571	0.333333333	0.951778	0.044307
45	SSIA	Surya Semesta Internusa Tbk	2016	0.955813568	0.333333333	0.383863	0.125274
46	TARA	Sitara Propertindo Tbk	2016	5.838405094	0.5	0.706596	-0.01503

No	Nama	Nama Perusahaan	Tahun	Tobins Q	Kindp	KI	Dacc
47	TOTL	Total Bangun Persada Tbk	2016	1.535759231	0.285714286	0.565	0.004704
48	WIKA	Wijaya Karya (Persero) Tbk	2016	1.22401461	0.285714286	0.650488	0.114861
49	WSKT	Waskita Karya (Persero)	2016	1.239588921	0.333333333	0.660375	0.228111
50	ACST	Acset Indonusa Tbk	2017	1.044450002	0.333333333	0.682	0.427999
51	ADHI	Adhi Karya (Persero) Tbk	2017	1.017788582	0.285714286	0.510004	0.144695
52	APLN	Agung Podomoro Land Tbk	2017	0.712315841	0.5	0.759934	0.118921
53	BAPA	Bekasi Asri Pemula Tbk	2017	0.802039076	0.333333333	0.520744	-0.01681
54	BEST	Bekasi Fajar Industrial Estate	2017	0.748844637	0.4	0.581339	-0.04057
55	BIKA	Binakarya Jaya Abadi Tbk	2017	0.760407564	0.333333333	0	0.009986
56	BIPP	Bhuwanatala Indah Permai Tbk	2017	0.524388058	0.333333333	0.708574	-0.00692
57	BKDP	Bukit Darmo Property Tbk	2017	0.963721001	0.5	0.355433	-0.09253
58	BKSL	Sentul City Tbk	2017	0.741998261	0.25	0.425517	0.080819
59	BSDE	Bumi Serpong Damai Tbk	2017	0.945236813	0.4	0.605751	-0.00898
60	COWL	Cowell Development Tbk	2017	1.324585096	0.5	0.954235	0.011435
61	CTRA	Ciputra Deevlopment Tbk	2017	1.109781321	0.375	0.464363	-0.03795
62	DART	Duta Anggada Realty Tbk	2017	0.588568832	0.333333333	0.659764	0.043612
63	DGIK	Nusa Konstruksi Enjiniring Tbk	2017	0.726352469	0.4	0.670216	0.052342
64	DILD	Intiland Development Tbk	2017	0.963718595	0.333333333	0.613185	0.072936
65	DUTI	Duta Pertiwi Tbk	2017	0.929095664	0.5	0.885607	0.030037
66	EMDE	Megapolitan Development Tbk	2017	1.044990028	0.4	0.788883	0.211632
67	FMII	Fortune Mate Indonesia Tbk	2017	2.457788495	0.333333333	0.46674	0.120443
68	GPRA	Perdana Gapuraprima Tbk	2017	0.567569782	0.333333333	0.735045	0.031576
69	GWSA	Greenwood Sejahtera Tbk	2017	0.230982359	0.333333333	0.794892	0.054081

No	Nama	Nama Perusahaan	Tahun	Tobins Q	Kindp	KI	Dacc
70	IDPR	Indonesia Pondasi Raya Tbk	2017	1.097821902	0.5	0	-0.00951
71	JKON	Jaya Konstruksi Manggala Pratama Tbk	2017	2.523751482	0.4	0.608859	0.164846
72	JRPT	Jaya Real Property Tbk	2017	1.363387556	0.4	0.787113	0.064278
73	KIJA	Kawasan Industri Jababeka Tbk	2017	0.871855753	0.2	0.113555	-0.02058
74	LPCK	Lippo Cikarang Tbk	2017	0.476912485	0.5	0.538825	0.679124
75	LPKR	Lippo Karawaci Tbk	2017	0.612241342	0.8	0.467899	0.130229
76	MDLN	Modernlan Realty Tbk	2017	0.764181768	0.4	0.36172	-0.02962
77	MKPI	Metropolitan Kentjana Tbk	2017	3.544707119	0.277777778	0.770698	0.17966
78	MMLP	Mega Manunggal Property Tbk	2017	0.77149555	0.4	0.989726	0.076544
79	MTLA	Metropolitan Land Tbk	2017	0.965744497	0.4	0.742048	0.100951
80	MTSM	Metro Realty Tbk	2017	0.566315112	0.5	0.809432	0.044806
81	MYRX	Hanson International Tbk	2017	1.447900408	0.333333333	0.052026	-0.00164
82	NIRO	City Retail Development Tbk	2017	0.66112914	0.5	0.459121	-0.00659
83	NRCA	Nusa Raya Cipta Tbk	2017	0.944317051	0.5	0.714688	0.01579
84	O MRE	Indonesia Prima Property Tbk	2017	0.794237577	0.4	0.735195	0.026936
85	PLIN	Plaza Indonesia Realty Tbk	2017	3.511314111	0.25	0.764428	-0.00397
86	PPRO	PP Properti Tbk	2017	1.299192445	0.5	0.650228	0.106438
87	PTPP	PP (Persero) Tbk	2017	0.955141443	0.4	0.510837	0.009226
88	PWON	Pakuwon Jati Tbk	2017	1.545111225	0.333333333	0.697423	-0.00649
89	RBMS	Ristia Bintang Mahkotasejati Tbk	2017	0.363564812	0.25	0.180502	-0.04314
90	RDTX	Roda Vivatex Tbk	2017	0.747173232	0.333333333	0.749965	-0.00592
91	RODA	Pikko Land Development Tbk	2017	1.684699011	0.333333333	0	0.043244
92	SCBD	Danayas Arthatama Tbk	2017	1.539397269	0.25	0.912764	-0.01617

No	Nama	Nama Perusahaan	Tahun	Tobins Q	Kindp	KI	Dacc
93	SMDM	Suryamas Dutamakmur Tbk	2017	0.388720771	0.333333333	0.966184	0.018456
94	SSIA	Surya Semesta Internusa Tbk	2017	0.79456799	0.333333333	0.282799	0.256743
95	TARA	Sitara Propertindo Tbk	2017	6.467475157	0.5	0.61333	-0.01206
96	TOTL	Total Bangun Persada Tbk	2017	1.345704187	0.285714286	0.565	-0.026
97	WIKA	Wijaya Karya (Persero) Tbk	2017	1.203267762	0.333333333	0.650488	-0.06768
98	WSKT	Waskita Karya (Persero)	2017	1.034474809	0.333333333	0.660363	0.084084
99	ACST	Acset Indonusa Tbk	2018	0.949219657	0.333333333	0.743797	0.150865
100	ADHI	Adhi Karya (Persero) Tbk	2018	0.990529422	0.285714286	0.510004	0.028243
101	APLN	Agung Podomoro Land Tbk	2018	0.74445301	0.5	0.759934	0.078047
102	BAPA	Bekasi Asri Pemula Tbk	2018	0.606252914	0.333333333	0.899186	0.033265
103	BEST	Bekasi Fajar Industrial Estate	2018	0.806058428	0.2	0.643238	-0.05683
104	BIKA	Binakarya Jaya Abadi Tbk	2018	0.771536181	0.333333333	0	0.007666
105	BIPP	Bhuwanatala Indah Permai Tbk	2018	0.663765495	0.333333333	0.708574	-0.09338
106	BKDP	Bukit Darmo Property Tbk	2018	0.912001204	0.5	0.380618	-0.04804
107	BKSL	Sentul City Tbk	2018	0.781697146	0.25	0.425517	0.085123
108	BSDE	Bumi Serpong Damai Tbk	2018	0.985735163	0.4	0.610109	-0.26387
109	COWL	Cowell Development Tbk	2018	1.03325975	0.333333333	0.935941	-0.04204
110	CTRA	Ciputra Deevlopment Tbk	2018	1.137072256	0.375	0.470246	0.015324
111	DART	Duta Anggada Realty Tbk	2018	0.632273616	0.333333333	0.449447	0.043172
112	DGIK	Nusa Konstruksi Enjiniring Tbk	2018	0.775828626	0.5	0.670216	0.045786
113	DILD	Intiland Development Tbk	2018	0.82166239	0.333333333	0.311154	0.019114
114	DUTI	Duta Pertiwi Tbk	2018	1.261319184	0.5	0.885607	-0.03033
115	EMDE	Megapolitan Development Tbk	2018	1.002913482	0.4	0.736766	0.13907



No	Nama	Nama Perusahaan	Tahun	Tobins Q	Kindp	KI	Dacc
116	FMII	Fortune Mate Indonesia Tbk	2018	2.075000189	0.333333333	0.46674	-0.03518
117	GPRA	Perdana Gapuraprima Tbk	2018	0.562984099	0.333333333	0.781061	0.018334
118	GWSA	Greenwood Sejahtera Tbk	2018	0.277616484	0.333333333	0.794892	0.052385
119	IDPR	Indonesia Pondasi Raya Tbk	2018	0.778803414	0.5	0	0.038987
120	JKON	Jaya Konstruksi Manggala Pratama Tbk	2018	2.125809613	0.4	0.608859	0.064168
121	JRPT	Jaya Real Property Tbk	2018	1.056364417	0.4	0.790082	0.004991
122	KIJA	Kawasan Industri Jababeka Tbk	2018	0.104450107	0.25	0.093301	0.039682
123	LPCK	Lippo Cikarang Tbk	2018	0.319339842	0.6	0.538825	0.204935
124	LPKR	Lippo Karawaci Tbk	2018	0.619942075	0.75	0.606583	0.104755
125	MDLN	Modernlan Realty Tbk	2018	0.780291505	0.4	0.379027	0.095801
126	MKPI	Metropolitan Kentjana Tbk	2018	2.4081001	0.266666667	0.770698	0.138952
127	MMLP	Mega Manunggal Property Tbk	2018	0.558329815	0.4	0.713049	0.025057
128	MTLA	Metropolitan Land Tbk	2018	0.998216042	0.4	0.742048	-0.00643
129	MTSM	Metro Realty Tbk	2018	0.896637483	0.5	0.809432	0.026526
130	MYRX	Hanson International Tbk	2018	1.101451944	0.333333333	0	-0.00617
131	NIRO	City Retail Development Tbk	2018	0.572619238	0.5	0.459121	-0.00379
132	NRCA	Nusa Raya Cipta Tbk	2018	0.976358995	0.333333333	0.714688	0.059811
133	O MRE	Indonesia Prima Property Tbk	2018	0.829728747	0.285714286	0.735195	0.050727
134	PLIN	Plaza Indonesia Realty Tbk	2018	2.846051707	0.25	0.764428	-0.05496
135	PPRO	PP Properti Tbk	2018	1.099794621	0.5	0.650228	0.09721
136	PTPP	PP (Persero) Tbk	2018	0.950259162	0.4	0.510779	0.055243
137	PWON	Pakuwon Jati Tbk	2018	1.793219468	0.333333333	0.686833	0.015543
138	RBMS	Ristia Bintang Mahkotasejati Tbk	2018	0.328040553	0.5	0.104338	-0.15766

No	Nama	Nama Perusahaan	Tahun	Tobins Q	Kindp	KI	Dacc
139	RDTX	Roda Vivatex Tbk	2018	0.935474501	0.333333333	0.750013	0.005337
140	RODA	Pikko Land Development Tbk	2018	1.250768988	0.333333333	0	0.044297
141	SCBD	Danayas Arthatama Tbk	2018	1.792235073	0.4	0.912764	-0.01323
142	SMDM	Suryamas Dutamakmur Tbk	2018	0.413985815	0.333333333	0.966184	0.036173
143	SSIA	Surya Semesta Internusa Tbk	2018	0.865315474	0.333333333	0.292031	0.116127
144	TARA	Sitara Propertindo Tbk	2018	6.835917316	0.5	0.323648	0.009119
145	TOTL	Total Bangun Persada Tbk	2018	1.26558195	0.333333333	0.565	0.280613
146	WIKA	Wijaya Karya (Persero) Tbk	2018	1.077353827	0.428571429	0.650488	-0.0315
147	WSKT	Waskita Karya (Persero)	2018	0.987108657	0.428571429	0.660363	0.022902



### Lampiran 3 Regresi Persamaan Satu Sebelum Outlier

Normalitas

#### One-Sample Kolmogorov-Smirnov Test

		Unstandardized Residual
N		147
Normal Parameters <sup>a,b</sup>	Mean	.0000000
	Std. Deviation	.10961857
Most Extreme Differences	Absolute	.116
	Positive	.116
	Negative	-.112
Test Statistic		.116
Asymp. Sig. (2-tailed)		.000 <sup>c</sup>

a. Test distribution is Normal.

b. Calculated from data.

c. Lilliefors Significance Correction.

Autokorelasi

<b>Runs Test</b>	
Unstandardized Residual	
Test Value <sup>a</sup>	-.01422
Cases < Test Value	73
Cases >= Test Value	74
Total Cases	147
Number of Runs	56
Z	-3.062
Asymp. Sig. (2-tailed)	.002

a. Median

## Heterokedastisitas

Model		Unstandardized Coefficients		Standardized Coefficients	t	Sig.
		B	Std. Error	Beta		
1	(Constant)	.057	.031		1.820	.071
	Kindp	-.009	.067	-.011	-.129	.898
	KI	.029	.028	.087	1.045	.298

a. Dependent Variable: ABS\_RES

## Multikolinearitas

Model		Unstandardized Coefficients		Standardized Coefficients	t	Sig.	Collinearity Statistics	
		B	Std. Error	Beta			Tolerance	VIF
1	(Constant)	.021	.041		.526	.600		
	Kindp	-.007	.088	-.007	-.080	.936	1.000	1.000
	KI	.058	.037	.131	1.589	.114	1.000	1.000

a. Dependent Variable: DACC

## Lampiran 4 Regresi Persamaan Dua Sebelum Outlier

### Normalitas

		Unstandardized Residual
N		147
Normal Parameters <sup>a,b</sup>	Mean	.0000000
	Std. Deviation	1.01367736
Most Extreme Differences	Absolute	.245
	Positive	.245
	Negative	-.161
Test Statistic		.245
Asymp. Sig. (2-tailed)		.000 <sup>c</sup>

a. Test distribution is Normal.

- b. Calculated from data.
- c. Lilliefors Significance Correction.

### Autokorelasi

#### Runs Test

	Unstandardized Residual
Test Value <sup>a</sup>	-.26193
Cases < Test Value	73
Cases >= Test Value	74
Total Cases	147
Number of Runs	71
Z	-.579
Asymp. Sig. (2-tailed)	.563

a. Median

### Heterokedastisitas

#### Coefficients<sup>a</sup>

Model		Unstandardized Coefficients		Standardized Coefficients	t	Sig.
		B	Std. Error	Beta		
1	(Constant)	.389	.304		1.279	.203
	Kindp	.177	.651	.022	.272	.786
	KI	.315	.274	.096	1.149	.252
	DACC	-.927	.619	-.125	-1.498	.136

a. Dependent Variable: ABS\_RES

### Multikolinearitas

#### Coefficients<sup>a</sup>

Model		Unstandardized Coefficients		Standardized Coefficients	t	Sig.	Collinearity Statistics	
		B	Std. Error	Beta			Tolerance	VIF
1	(Constant)	1.073	.380		2.826	.005		
	Kindp	.013	.813	.001	.016	.987	1.000	1.000
	KI	.279	.343	.068	.813	.418	.982	1.018

DACC	-588	.773	-.064	-.760	.449	.983	1.018
------	------	------	-------	-------	------	------	-------

a. Dependent Variable: Tobins Q


### Lampiran 5 Koefisien Regresi DACC

#### Coefficients<sup>a</sup>

Model		Unstandardized Coefficients		Standardized	t	Sig.
		B	Std. Error	Coefficients Beta		
1	(Constant)	.054	.011		4.976	.000
	1/A(t-1)	-6553203097	4514972092	-.118	-1.451	.149
	Rev/A(t-1)	.192	.061	.263	3.167	.002
	PPEit/A(t-1)	-.108	.058	-.155	-1.850	.066




## Lampiran 6 Absensi Konsultasi Pembimbing Satu



**KEMENTERIAN RISET, TEKNOLOGI, DAN PENDIDIKAN TINGGI**  
**UNIVERSITAS NEGERI JAKARTA**  
**FAKULTAS EKONOMI**

Kampus Universitas Negeri Jakarta Gedung R, Jalan Raya Gunung Sahari, Jakarta 13220  
Telpon (021) 4721227/4702285, Fax: (021) 4702285



**KARTU KONSULTASI PEMBIMBINGAN PENULISAN SKRIPSI**

1. Nama Mahasiswa : Devon Michel Perhusp










2. No.Registrasi : 835185493

3. Program Studi : SI Akuntansi


4. Dosen Pembimbing I : Anggi, Ruviana, NIP. 1979.0814.2006041002

5. Dosen Pembimbing II : Tri Hesti Utomahayuning NIP. 1974.0102.2000122001


6. Judul Skripsi : Rencana Bisnis Komsums Dengan dan  
Keperluan Jasa Jasa Jasa Terhadap Nilai Perusahaan  
dengan Kualitas Laba Sebagai Variabel Intervening

NO	TGL/BLN/THN	MATERI KONSULTASI	SARAN PEMBIMBING	TANDA TANGAN	
				DP I	DP II
1	22 Juli 2019	Konsultasi Revisi			
2	29 Juli 2019	Konsultasi Tabel dan Data			
3	5 Agustus 2019	Konsultasi Tabel dan Data			
4	12 Agustus 2019	TTO Meja Simpati			
5					
6	8 Oktober	Konsultasi Revisi			
7					
8	9 Oktober	Konsultasi Data			
9					
10	12 November	Konsultasi Pembahasan			
11					
12	26 November	TTO Meja Simpati			
13	8 Januari 2020	Pembaruan Revisi			
14					

Catatan :  
 1. Kartu ini dibawa dan ditandatangani oleh pembimbing pada saat konsultasi  
 2. Kartu ini dibawa pada saat ujian skripsi, apabila diperlukan dapat dipergunakan sebagai bukti pembimbingan


SETUJU UNTUK UJIAN SKRIPSI : 

## Lampiran 7 Absensi Konsultasi Pembimbing Dua



**KEMENTERIAN RISET, TEKNOLOGI, DAN PENDIDIKAN TINGGI**  
**UNIVERSITAS NEGERI JAKARTA**  
**FAKULTAS EKONOMI**

Kampus Universitas Negeri Jakarta Gedung R, Jalan Pajadjaran Kidul, Jakarta 13120  
 Telpom (021) 4721327-4706284, Fax: (021) 4706283



**KARTU KONSULTASI PEMBIMBINGAN PENULISAN SKRIPSI**

1. Nama Mahasiswa : *Lepon Michael Berhan*

2. No Registrasi : *6331515494*

3. Program Studi : *S. Pendidikan*

4. Dosen Pembimbing I : *Unggul Kurniawati, NIP. 1979.09.14.2008.06.4100.2*

5. Dosen Pembimbing II : *Tr. Hani Umamiyanti, NIP. 1976.09.21.20011122.001*

6. Judul Skripsi : *Pengetahuan Konsultasi Independen dan Keterampilan Informatika terhadap Nilai Pendidikan dengan Kualitas Laku Siswa Kelas V di Indragiri*

NO	TGL/BLN/THN	MATERI KONSULTASI	SARAN PEMBIMBING	TANDA TANGAN	
				DP I	DP II
1	24 Juli 2019	Konsultasi Berulang		<i>[Signature]</i>	<i>[Signature]</i>
2	31 Juli 2019	Konsultasi Baru		<i>[Signature]</i>	<i>[Signature]</i>
3	9 Agustus 2019	Teknologi Baru		<i>[Signature]</i>	<i>[Signature]</i>
4	14 Agustus 2019	TTD Page Skripsi		<i>[Signature]</i>	<i>[Signature]</i>
5					
6	10 Oktober	Konsultasi Revisi		<i>[Signature]</i>	<i>[Signature]</i>
7					
8	25 Oktober	Konsultasi Baru		<i>[Signature]</i>	<i>[Signature]</i>
9					
10	13 November	Konsultasi Pembahasan		<i>[Signature]</i>	<i>[Signature]</i>
11					
12	09 November	TTD Page Skripsi		<i>[Signature]</i>	<i>[Signature]</i>
13	13 Januari 2020	Penyempurnaan Revisi		<i>[Signature]</i>	<i>[Signature]</i>
14					

SETUJUD UNTUK UJIAN SKRIPSI

**Catatan :**

- Kartu ini dibawa dan diandatangani oleh pembimbing pada saat konsultasi
- Kartu ini dibawa pada saat ujian skripsi, apabila diperlukan dapat dipergunakan sebagai bukti pembimbingan



## RIWAYAT HIDUP



Dejan Micahel Parhusip lahir di Bekasi pada tanggal 31 Desember 1995. Peneliti merupakan anak dari Bapak Sarifuddin Parhusip dan Ibu Porman Pangaribuan dan merupakan anak ketiga dari tiga bersaudara. Saudara penulis bernama Rifel Landong Parhusip dan Togar Julio Parhusip. Peneliti bertempat tinggal di Jl. Bulak Tinggi 1 RT 10/16, Kel. Jatirahayu, Kec. Pondok Melati, Bekasi, Jawa Barat. Riwayat pendidikan formal penulis dimulai dari SD Santo Markus II, Lubang Buaya, Jakarta Timur pada tahun 2002-2008. Kemudian, peneliti melanjutkan pendidikan formal ke jenjang Sekolah Menengah Pertama di SMP Negeri 157 Jakarta pada tahun 2008-2011. Setelah itu peneliti memasuki bangku Sekolah Menengah Atas di SMAN 113 Jakarta pada tahun 2011- 2014.

Penulis pernah mengikuti kegiatan olahraga di masa sekolah dan perkuliahan yaitu sepakbola dan futsal. Penulis juga mengikuti Praktik Kerja Lapangan selama dua bulan di KJA Hamonangan Sianipar.