

**PENGARUH PENGELUARAN PEMERINTAH DAERAH
TERHADAP PERBEDAAN KETIMPANGAN PEMBANGUNAN
WILAYAH DI PULAU JAWA DAN DILUAR PULAU JAWA**

MARGARETTA

1701620087



*Mencerdaskan dan
Memartabatkan Bangsa*

**Skripsi ini disusun sebagai salah satu persyaratan untuk memperoleh gelar
Sarjana Pendidikan pada Fakultas Ekonomi Universitas Negeri Jakarta**

PROGRAM STUDI PENDIDIKAN EKONOMI

FAKULTAS EKONOMI

UNIVERSITAS NEGERI JAKARTA

2024

**THE EFFECT OF LOCAL GOVERNMENT EXPENDITURE
ON DIFFERENCES IN REGIONAL DEVELOPMENT
INEQUALITY IN JAVA ISLAND AND OUTSIDE JAVA
ISLAND**

MARGARETTA

1701620087



*Mencerdaskan dan
Memartabatkan Bangsa*

**This thesis is prepared as one of the requirements to obtain a Bachelor of
Education degree at the Faculty of Economics, State University of Jakarta.**

STUDY PROGRAM OF ECONOMIC EDUCATION

FACULTY OF ECONOMICS

STATE UNIVERSITY OF JAKARTA

2024

ABSTRAK

MARGARETTA. Pengaruh Pengeluaran Pemerintah Daerah Terhadap Perbedaan Ketimpangan Pembangunan Wilayah Di Pulau Jawa Dan Diluar Pulau Jawa. Jakarta: Program Studi Pendidikan Ekonomi, Fakultas Ekonomi, Universitas Negeri Jakarta, 2024.

Tingkat ketimpangan pembangunan merupakan salah satu indikator untuk melihat tingkat kesejahteraan wilayah khususnya di Pulau Jawa dan Kawasan Timur. Penelitian ini bertujuan untuk mengetahui pengaruh pengeluaran pemerintah daerah pada sektor infrastruktur, pendidikan dan kesehatan terhadap perbedaan ketimpangan pembangunan wilayah di Pulau Jawa dan Kawasan Timur. Penelitian ini menggunakan data panel yang terdiri dari 18 Provinsi dalam periode waktu lima tahun (2017-2021). Hasil penelitian Pulau Jawa (X1) menghasilkan t-hit $-4.207740 > t\text{-tab } 1.70562$. Nilai prob. $0.0003 < 0.05$. Sedangkan Kawasan Timur (X1) menghasilkan t-hit $-2.522846 > t\text{-tab } 1.67252$. Nilai prob. $0.0152 < 0.05$. Hal ini menunjukkan bahwa (X1) berpengaruh signifikan dalam mengurangi ketimpangan pembangunan wilayah. Hasil Penelitian Pulau Jawa (X2) menghasilkan t-hit $2.945048 > t\text{-tab } 1.70562$. Nilai prob. $0.0067 < 0.05$. Sedangkan Kawasan Timur (X2) menghasilkan t-hit $3.078650 > t\text{-tab } 1.67252$. Nilai prob. $0.0035 < 0.05$. Hal ini menunjukkan bahwa (X2) berpengaruh signifikan dalam menaikkan ketimpangan pembangunan wilayah. Hasil Penelitian Pulau Jawa (X3) menghasilkan t-hit $-1.687966 < t\text{-tab } 1.70562$. Nilai prob. $0.1034 > 0.05$. Sedangkan Kawasan Timur (X3) menghasilkan t-hit $1.074354 < t\text{-tab } 1.67252$. Nilai prob. $0.2884 > 0.05$. Hal ini menunjukkan bahwa (X3) tidak berpengaruh signifikan dalam mengurangi ketimpangan pembangunan wilayah.

Kata kunci: Ketimpangan pembangunan wilayah, Pengeluaran pemerintah daerah pada sektor infrastruktur, pendidikan dan kesehatan.







ABSTRACT

MARGARETTA. *The Effect of Local Government Expenditure on Differences in Regional Development Inequality in Java Island and Outside Java Island. Jakarta: Study Program of Economic Education, Faculty of Economic, State University of Jakarta, 2024.*

The level of development inequality is one of the indicators to see the level of regional welfare, especially in Java and the Eastern Region. This study aims to determine the effect of local government spending on infrastructure, education and health sectors on differences in regional development inequality in Java and the Eastern Region. This study uses panel data consisting of 18 provinces in a five-year period (2017-2021). The results of the study on Java Island (X1) produced $t\text{-hit} -4.207740 > t\text{-tab} 1.70562$. Prob value. $0.0003 < 0.05$. While the Eastern Region (X1) produces $t\text{-hit} -2.522846 > t\text{-tab} 1.67252$. The prob. value is $0.0152 < 0.05$. This shows that (X1) has a significant effect in reducing regional development inequality. The result of Java Island Research (X2) produces $t\text{-hit} 2.945048 > t\text{-tab} 1.70562$. The prob. value is $0.0067 < 0.05$. While the Eastern Region (X2) produces $t\text{-hit} 3.078650 > t\text{-tab} 1.67252$. The prob. value is $0.0035 < 0.05$. This indicates that (X2) has a significant effect in increasing regional development inequality. The result of Java Island Research (X3) produces $t\text{-hit} -1.687966 < t\text{-tab} 1.70562$. The prob. value is $0.1034 > 0.05$. While the Eastern Region (X3) produces $t\text{-hit} 1.074354 < t\text{-tab} 1.67252$. The prob. value is $0.2884 > 0.05$. This shows that (X3) has no significant effect in reducing regional development inequality.

Keywords: Regional development inequality, regional government spending on the infrastructure, education and health sectors.

LEMBAR PENGESAHAN

LEMBAR PENGESAHAN SKRIPSI			
Penanggung Jawab			
Dekan Fakultas Ekonomi			
			
Prof. Usep Suhud, M.Si., Ph.D. NIP. 197002122008121001			
No	Nama	Tanda Tangan	Tanggal
1	Dr. Suparno, S.Pd., M.Pd NIP. 197908282014041001 (Ketua Sidang)		17/07/2024
2	Aditya Pratama, S.Pd., M.Pd NIP. 198903242019031009 (Penguji 1)		16/07/2024
3	Dr. Herlitha, S.Sos., M.Ec.Dev NIP. 198401062014042002 (Penguji 2)		17/07/2024
4	Dicky Iranto, SE., M.SE NIP.197106122001121001 (Pembimbing 1)		16/07/2024
5	Prof. Dr. Sri Indah Nikensari, SE., M.SE NIP. 196208091990032001 (Pembimbing 2)		16/07/2024
Nama : Margaretta No. Registrasi : 1701620087 Program Studi : Pendidikan Ekonomi Tanggal Lulus : 09 Juli 2024			

Catatan : - diketik dengan huruf times new roman ukuran 12
- dibuat rangkap lima tanda tangan asli dengan bolpoint warna biru

F072020

LEMBAR ORISINALITAS

PERNYATAAN ORISINALITAS

Dengan ini saya menyatakan bahwa:

1. Skripsi ini merupakan karya asli dan belum pernah diajukan untuk mendapat gelar akademik sarjana, baik di Universitas Negeri Jakarta maupun perguruan tinggi lain.
2. Skripsi ini belum pernah di publikasikan, kecuali secara tertulis dengan jelas dicantumkan sebagai acuan dalam naskah dengan disebutkan nama pengarang dan dicantumkan daftar pustaka.
3. Pernyataan ini saya buat dengan sesungguhnya dan apabila di kemudian hari terdapat penyimpangan dan ketidakbenaran, maka saya bersedia menerima sanksi akademik berupa pencabutan gelar yang telah diperoleh, serta sanksi lainnya sesuai dengan norma yang berlaku di Universitas Negeri Jakarta.

Jakarta, 16 Juli 2024

Yang Membuat Pernyataan



Margaretta

NIM. 1701620087

SURAT PERNYATAAN PERSETUJUAN PUBLIKASI



KEMENTERIAN PENDIDIKAN DAN KEBUDAYAAN
UNIVERSITAS NEGERI JAKARTA
UPT PERPUSTAKAAN

Jalan Rawamangun Muka Jakarta 13220
Telepon/Faksimili: 021-4894221
Laman: lib.unj.ac.id

LEMBAR PERNYATAAN PERSETUJUAN PUBLIKASI KARYA ILMIAH UNTUK KEPENTINGAN AKADEMIS

Sebagai sivitas akademika Universitas Negeri Jakarta, yang bertanda tangan di bawah ini, saya:

Nama : Margaretta
NIM : 1701620087
Fakultas/Prodi : Ekonomi / Pendidikan Ekonomi
Alamat email : margarettasinambela89@gmail.com

Demi pengembangan ilmu pengetahuan, menyetujui untuk memberikan kepada UPT Perpustakaan Universitas Negeri Jakarta, Hak Bebas Royalti Non-Eksklusif atas karya ilmiah:

Skripsi Tesis Disertasi Lain-lain (.....)

yang berjudul :

Pengaruh Pengeluaran Pemerintah Daerah Terhadap Perbedaan Ketimpangan Pembangunan Wilayah Di Pulau Jawa Dan Diluar Pulau Jawa

Dengan Hak Bebas Royalti Non-Eksklusif ini UPT Perpustakaan Universitas Negeri Jakarta berhak menyimpan, mengalihmediakan, mengelolanya dalam bentuk pangkalan data (*database*), mendistribusikannya, dan menampilkan/mempublikasikannya di internet atau media lain secara *fulltext* untuk kepentingan akademis tanpa perlu meminta ijin dari saya selama tetap mencantumkan nama saya sebagai penulis/pencipta dan atau penerbit yang bersangkutan.

Saya bersedia untuk menanggung secara pribadi, tanpa melibatkan pihak Perpustakaan Universitas Negeri Jakarta, segala bentuk tuntutan hukum yang timbul atas pelanggaran Hak Cipta dalam karya ilmiah saya ini.

Demikian pernyataan ini saya buat dengan sebenarnya.

Jakarta, 16 Juli 2024
Penulis,

(Margaretta)

KATA PENGANTAR

Puji syukur saya panjatkan kepada Tuhan Yesus Kristus karna belas kasih-Nya penulis dapat menyelesaikan skripsi yang berjudul **“Pengaruh Pengeluaran Pemerintah Daerah Terhadap Perbedaan Ketimpangan Pembangunan Wilayah di Pulau Jawa dan diluar Pulau Jawa”**. Penelitian ini disusun sebagai salah satu persyaratan untuk mendapatkan gelar Sarjana Pendidikan pada Fakultas Ekonomi Universitas Negeri Jakarta.

Dalam menyelesaikan skripsi ini penulis ingin menyampaikan terima kasih kepada:

1. Prof. Usep Suhud, M.Si., Ph.D selaku Dekan Fakultas Ekonomi Universitas Negeri Jakarta
2. Dr. Agus Wibowo, S.Pd.I., S.Pd., M.Pd selaku Koordinator Program Studi Pendidikan Ekonomi Universitas Negeri Jakarta
3. Dicky Iranto, SE., M.SE selaku dosen pembimbing pertama yang telah meluangkan waktunya untuk membimbing, mengarahkan dan memberikan ilmunya kepada penulis sehingga penelitian ini dapat terselesaikan.
4. Prof. Dr. Sri Indah Nikensari, SE., M.SE selaku dosen pembimbing kedua yang telah meluangkan waktunya untuk membimbing, mengarahkan dan memberikan ilmunya kepada penulis sehingga penelitian ini dapat terselesaikan.
5. Mama dan adik-adik saya (Fani & Agnez) yang selalu mendoakan, mendukung, dan mengingatkan saya untuk segera menyelesaikan skripsi.
6. Sahabat saya Yustina, Kania, Bunga serta teman-teman saya lainnya yang memberikan support dan bantuan yang dapat membangun semangat saya.
7. Serta seluruh pihak yang telah banyak membantu hingga skripsi ini dapat terselesaikan.

Demikian kata pengantar ini peneliti sampaikan semoga dapat bermanfaat bagi pembaca pada umumnya. Peneliti menyadari bahwa dalam penelitian ini masih

terdapat banyak kekurangan. Oleh karena itu peneliti menerima kritikan dan saran yang dapat membangun

Jakarta, 22 Juni 2024

Margaretta



DAFTAR ISI

ABSTRAK	i
<i>ABSTRACT</i>	ii
LEMBAR PENGESAHAN	iii
LEMBAR ORISINALITAS	iv
SURAT PERNYATAAN PERSETUJUAN PUBLIKASI	v
KATA PENGANTAR	vi
DAFTAR ISI	viii
DAFTAR GAMBAR	xi
DAFTAR TABEL	xii
DAFTAR LAMPIRAN	xiii
BAB I	1
PENDAHULUAN	1
1.1. Latar Belakang Penelitian	1
1.2. Pertanyaan Penelitian	12
1.3. Tujuan Penelitian	13
1.4. Manfaat Penelitian	13
1.4.1. Manfaat Teoritis	13
1.4.2. Manfaat Praktis	13
1.5. Kebaharuan Penelitian	14
BAB II	15
KAJIAN PUSTAKA	15
2.1. Teori Pendukung	15
2.1.1. Pembangunan Ekonomi	15
2.1.2. Ketimpangan Pembangunan Wilayah	18
2.1.3. Pengeluaran Pemerintah Daerah	23
2.2. Penelitian Terdahulu	28
2.3. Kerangka Teoritis	32
2.4. Pengembangan Hipotesis	35

BAB III	36
METODOLOGI PENELITIAN.....	36
3.1. Unit Analisis, Populasi Dan Sampel.....	36
3.2. Teknik Pengumpulan Data.....	36
3.3. Operasionalisasi Variabel	37
3.3.1. Ketimpangan Pembangunan Wilayah	37
3.3.2. Pengeluaran Pemerintah Daerah Pada Sektor Infrastruktur, Pendidikan, dan Kesehatan	38
3.4. Teknik Analisis	40
3.4.1. Model Regresi Data Panel.....	40
3.4.2. Pengujian Model Regresi Data Panel.....	41
3.4.3. Uji Asumsi Klasik.....	42
3.4.4. Uji Hipotesis	44
BAB IV	46
HASIL DAN PEMBAHASAN.....	46
4.1. Hasil.....	46
4.1.1. Deskripsi Data.....	46
4.1.2. Pengujian Model Regresi Data Panel.....	52
4.1.3. Uji Asumsi Klasik.....	55
4.1.4. Persamaan Regresi Data Panel.....	58
4.1.5. Uji Hipotesis	60
4.2. Pembahasan	65
4.2.1. Pengaruh Pengeluaran Pemerintah Daerah Pada Sektor Infrastruktur (Fungsi Perumahan dan Fasilitas Umum) Terhadap Ketimpangan Pembangunan Wilayah di Pulau Jawa dan Kawasan Timur.....	65
4.2.2. Pengaruh Pengeluaran Pemerintah Daerah Pada Sektor Pendidikan Terhadap Ketimpangan Pembangunan Wilayah di Pulau Jawa dan Kawasan Timur.....	67
4.2.3. Pengaruh Pengeluaran Pemerintah Daerah Pada Sektor Kesehatan Terhadap Ketimpangan Pembangunan Wilayah di Pulau Jawa dan Kawasan Timur.....	70

BAB V.....	73
PENUTUP.....	73
5.1. Kesimpulan	73
5.2. Implikasi	73
5.3. Keterbatasan Penelitian.....	74
5.4. Rekomendasi Bagi Penelitian Selanjutnya	75
DAFTAR PUSTAKA	76
DAFTAR LAMPIRAN.....	82



DAFTAR GAMBAR

Gambar I.1 Anggaran Infrastruktur dalam RAPBN (2023).....	8
Gambar I.2 Anggaran Pendidikan Tahun 2016-2021.....	10
Gambar II.1 Kurva Ketimpangan Pembangunan.....	19
Gambar III.1 Konstelasi Hubungan Antar Variabel.....	36
Gambar IV.1 Sebaran Rumah Susun Pada Tahun 2021.....	67
Gambar IV.2 Rata-Rata Lama Sekolah Penduduk Usia 15 Tahun Keatas.....	69
Gambar IV.3 Angka Harapan Hidup Tahun 2021.....	71



DAFTAR TABEL

Tabel I.1 Kontribusi PDRB Menurut Pulau Di Indoensia.....	2
Tabel I.2 Indeks Pembangunan Manusia (IPM) Menurut Provinsi Di Indonesia....	3
Tabel I.3 Indeks Williamson.....	5
Tabel II.1 Penelitian Terdahulu.....	28
Tabel IV.1 Indeks Williamson.....	46
Tabel IV.2 Belanja Pemerintah Menurut Fungsi Pada Pulau Jawa.....	48
Tabel IV.3 Belanja Pemerintah Menurut Fungsi Pada Kawasan Timur.....	50
Tabel IV.4 Uji Chow (Pulau Jawa)	52
Tabel IV.5 Uji Hausman (Pulau Jawa)	53
Tabel IV.6 Uji Lagrange Multiplier (Pulau Jawa)	53
Tabel IV.7 Uji Chow (Kawasan Timur)	54
Tabel IV.8 Uji Hausman (Kawasan Timur)	54
Tabel IV.9 Uji Normalitas (Pulau Jawa)	55
Tabel IV.10 Uji Multikolinearitas (Pulau Jawa)	55
Tabel IV.11 Uji Heteroskedastisitas (Pulau Jawa)	56
Tabel IV.12 Uji Normalitas (Kawasan Timur)	56
Tabel IV.13 Uji Multikolinearitas (Kawasan Timur)	57
Tabel IV.14 Uji Heteroskedastisitas (Kawasan Timur)	57
Tabel IV.15 REM (Pulau Jawa)	58
Tabel IV.16 FEM (Kawasan Timur)	59
Tabel IV.17 Uji T (Pulau Jawa)	60
Tabel IV.18 Uji F (Pulau Jawa)	61
Tabel IV.19 Uji Koefisien Determinasi (Pulau Jawa)	62
Tabel IV.20 Uji T (Kawasan Timur)	62
Tabel IV.21 Uji F (Kawasan Timur)	63
Tabel IV.22 Uji Koefisien Determinasi (Kawasan Timur)	64

DAFTAR LAMPIRAN

Lampiran 1 Kartu Konsultasi Seminar Proposal.....	82
Lampiran 2 Kartu Konsultasi Skripsi.....	82
Lampiran 3 Persetujuan Dosen Pembimbing.....	83
Lampiran 4 Surat Persetujuan Seminar Proposal.....	84
Lampiran 5 Surat Persetujuan Sidang Skripsi.....	85
Lampiran 6 SUP Seminar Proposal.....	86
Lampiran 7 SUP Skripsi.....	86
Lampiran 8 Riwayat Hidup Penulis.....	87
Lampiran 9 Hasil Turnitin.....	88

