

**APAKAH ALTRUISME DAPAT MEMPREDIKSI KECENDERUNGAN
MENGAMBIL RISIKO PADA *EMERGING ADULTHOOD*?**

HALAMAN JUDUL



Azhar Aulia Pangestu

1801620131

SKRIPSI

PROGRAM STUDI PSIKOLOGI

FAKULTAS PENDIDIKAN PSIKOLOGI

UNIVERSITAS NEGERI JAKARTA

2024

**LEMBAR PERSETUJUAN PEMBIMBING DAN
PENGESAHAN PANITIA SIDANG SKRIPSI**

Apakah Altruisme Dapat Memprediksi Kecenderungan Mengambil Risiko Pada
Emerging Adulthood?

Nama Mahasiswa : Azhar Aulia Pangestu
Nomor Registrasi : 1801620131
Program Studi : Psikologi

Tanggal Ujian : 27 Juni 2024

Pembimbing I





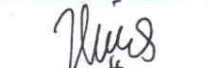
Pembimbing II




Novitasari R. Damanik, M.Si.
NIP. 198911272022032005

Mira Ariyani, Ph.D.
NIP.197512012006042001

Panitia Ujian Sidang Skripsi

Nama	Tandatangan	Tanggal
Prof. Dr. Yufiarti, M.Si (Dekan/Penanggungjawab)*		31/7-2024
Dr. Gumgum Gumelar, M.Si (Wakil Dekan/Wakil Penanggungjawab)**		30/7-2024
Prof. Dr. Yufiarti, M.Si (Ketua Penguji)***		31/7-2024
Rahmadiany Gazadinda, M.Sc. (Anggota)****		10 Juli 2024
Ernita Zakiah, M.Psi., Psikolog (Anggota)		09 Juli 2024

Catatan:

*Dekan FPPsi

**Wakil Dekan

***Ketua Penguji

****Dosen Penguji Selain Pembimbing

LEMBAR PERNYATAAN KEASLIAN SKRIPSI

Saya yang bertanda tangan di bawah ini, mahasiswa Fakultas Pendidikan Psikologi Universitas Negeri Jakarta:

Nama : Azhar Aulia Pangestu
NIM : 1801620131
Program Studi : Psikologi

Menyatakan bahwa skripsi yang dibuat dengan judul **“Apakah Altruisme Dapat Memprediksi Kecenderungan Mengambil Risiko Pada Emerging Adulthood?”** adalah:

1. Dibuat dan diselesaikan oleh saya sendiri, berdasarkan data yang diperoleh dari hasil penelitian pada bulan Maret sampai dengan bulan Juni 2024
2. Bukan merupakan duplikasi skripsi/karya inovasi yang pernah dibuat orang lain atau jiplakan karya tulis orang lain dan bukan terjemahan karya tulis orang lain.

Pernyataan ini saya buat dengan sesungguhnya dan saya bersedia menanggung segala akibat yang ditimbulkan jika pernyataan saya ini tidak benar.

Jakarta, 5 Agustus 2024

Yang Membuat Pernyataan

A handwritten signature in black ink is written over a yellow 10,000 Rupiah stamp. The stamp features the Garuda Pancasila emblem and the text 'SEPAJAU MURU RUPAH 10000' and 'METERAI TEMPEL'. A unique identification number 'C03A4ALX321847107' is printed at the bottom of the stamp. The signature is enclosed in a large, loopy oval shape.

(Azhar Aulia Pangestu)

LEMBARAN MOTTO DAN PERSEMBAHAN

MOTTO

“Man Jadda Wa Jadda”

“Life Is Worth Living, So Live Another Day” – Justin Bieber

PERSEMBAHAN

Skripsi ini saya persembahkan untuk Ibu dan Bapak, karena melalui mereka sayang banyak belajar mengenai arti kehidupan. Selain itu juga kepada dosen pembimbing dan sahabat yang selalu meluangkan waktu untuk saya.



KEMENTERIAN PENDIDIKAN DAN KEBUDAYAAN
UNIVERSITAS NEGERI JAKARTA
UPT PERPUSTAKAAN

Jalan Rawamangun Muka Jakarta 13220
Telepon/Faksimili: 021-4894221
Laman: lib.unj.ac.id

**LEMBAR PERNYATAAN PERSETUJUAN PUBLIKASI
KARYA ILMIAH UNTUK KEPENTINGAN AKADEMIS**

Sebagai sivitas akademika Universitas Negeri Jakarta, yang bertanda tangan di bawah ini, saya:

Nama : Azhar Aulia Pangestu
NIM : 1801620131
Fakultas/Prodi : Fakultas Pendidikan Psikologi/Psikologi
Alamat email : azharauliapangestu@gmail.com

Demi pengembangan ilmu pengetahuan, menyetujui untuk memberikan kepada UPT Perpustakaan Universitas Negeri Jakarta, Hak Bebas Royalti Non-Eksklusif atas karya ilmiah:

Skripsi Tesis Disertasi Lain-lain (.....)

yang berjudul :

“Apakah Altruisme Dapat Memprediksi Kecenderungan Mengambil Risiko Pada *Emerging Adulthood*?”

Dengan Hak Bebas Royalti Non-Eksklusif ini UPT Perpustakaan Universitas Negeri Jakarta berhak menyimpan, mengalihmediakan, mengelolanya dalam bentuk pangkalan data (*database*), mendistribusikannya, dan menampilkan/mempublikasikannya di internet atau media lain secara *fulltext* untuk kepentingan akademis tanpa perlu meminta ijin dari saya selama tetap mencantumkan nama saya sebagai penulis/pencipta dan atau penerbit yang bersangkutan.

Saya bersedia untuk menanggung secara pribadi, tanpa melibatkan pihak Perpustakaan Universitas Negeri Jakarta, segala bentuk tuntutan hukum yang timbul atas pelanggaran Hak Cipta dalam karya ilmiah saya ini.

Demikian pernyataan ini saya buat dengan sebenarnya.

Jakarta, 5 Agustus 2024
Penulis


(Azhar Aulia Pangestu)

AZHAR AULIA PANGESTU

**APAKAH ALTRUISME DAPAT MEMPREDIKSI KECENDERUNGAN
MENGAMBIL RISIKO PADA *EMERGING ADULTHOOD*?**

Skripsi

Jakarta, Program Studi Psikologi,

Fakultas Pendidikan Psikologi, Universitas Negeri Jakarta

2024

ABSTRAK

Penelitian ini bertujuan untuk mengetahui apakah altruisme dapat memprediksi kecenderungan mengambil risiko pada *emerging adulthood* yang berdomisili di Jabodetabek. Altruisme diukur menggunakan *Self Report Altruism* (SRA) yang dikembangkan oleh Rushton dkk. (1981), sedangkan kecenderungan mengambil risiko diukur menggunakan *General Risk Propensity Scale* (GRIPS) oleh Zhang dkk. (2019). Metode penelitian yang digunakan adalah survei dengan menyebarkan kuesioner secara daring kepada 167 responden menggunakan teknik *nonprobability sampling*, yaitu *accidental sampling*. Teknik analisis statistika yang digunakan dalam penelitian ini menggunakan uji hipotesis *pearson product moment* dan uji regresi linear sederhana. Hasil penelitian menunjukkan adanya hubungan positif antara tingkat altruisme dan kecenderungan dalam mengambil risiko dan altruisme terbukti dapat memprediksi kecenderungan mengambil risiko.

Kata Kunci: Altruisme, Kecenderungan Mengambil Risiko, *Emerging Adulthood*

AZHAR AULIA PANGESTU

***CAN ALTRUISM PREDICT THE RISK TAKING PROPENSITY IN
EMERGING ADULTHOOD?***

Thesis

Jakarta, Major of Psychology,

Faculty of educational psychology, state university of jakarta

2024

ABSTRACT

This study aims to determine whether altruism can predict the risk taking propensity among emerging adulthood residing in the Greater Jakarta area (Jabodetabek). Altruism was measured using the Self Report Altruism (SRA) scale developed by Rushton et al. (1981), while the risk taking propensity was measured using the General Risk Propensity Scale (GRIPS) by Zhang et al. (2019). The research method used was a survey by distributing online questionnaires to 167 respondents using non-probability sampling techniques, accidental sampling. The statistics analysis technique employed in this study involved the Pearson product-moment hypothesis test and simple linear regression test. The results of the study indicate a positive relationship between the level of altruism and the risk taking propensity, and altruism was found to be a predictor of the risk taking propensity.

Keywords: Altruism, Risk Taking Propensity, Emerging Adulthood

KATA PENGANTAR

Puji syukur penulis panjatkan kepada Allah SWT atas ridho dan hidayah-Nya penulis dapat menyelesaikan skripsi dengan judul “**APAKAH ALTRUISME DAPAT MEMPREDIKSI KECENDERUNGAN MENGAMBIL RISIKO PADA EMERGING ADULTHOOD?**”. Skripsi ini menjadi salah satu syarat yang wajib ditempuh dalam Program Studi Psikologi Universitas Negeri Jakarta untuk mencapai gelar sarjana.

Dalam proses pengerjaan hingga penyusunan skripsi penulis banyak mendapat bimbingan serta dukungan dari berbagai pihak sehingga proposal skripsi ini dapat diselesaikan dengan baik. Penulis ingin mengucapkan terimakasih terutama kepada kedua orang tua penulis. Penulis juga ingin berterima kasih kepada pihak-pihak yang telah membantu penulis dalam proses menyusun proposal skripsi ini:

1. Bapak Pertahana Prof. Dr. Komarudin, M.Si selaku Rektor Universitas Negeri Jakarta.
2. Ibu Prof. Dr. Yufiarti, M.Psi selaku Dekan Fakultas Pendidikan Psikologi Universitas Negeri Jakarta.
3. Bapak Dr. Gumgum Gumelar Fajar Rakhman, M.Si selaku Wakil Dekan I Fakultas Pendidikan Psikologi Universitas Negeri Jakarta.
4. Bapak Herdiyan Maulana, Ph.D selaku Wakil Dekan II Fakultas Pendidikan Psikologi Universitas Negeri Jakarta.
5. Ibu Mira Aryani, Ph.D selaku Wakil Dekan III Fakultas Pendidikan Psikologi Universitas Negeri Jakarta serta selaku dosen pembimbing II yang telah membantu serta mengarahkan saya dalam penyusunan skripsi ini.
6. Ibu Dr. Anna Armeini Rangkuti, M.Si selaku Koordinator Program Studi Fakultas Pendidikan Psikologi Universitas Negeri Jakarta.
7. Ibu Novitasari R. Damanik M.Si selaku Dosen Pembimbing I saya yang telah membantu, memotivasi, mengarahkan dan meluangkan banyak waktu hingga skripsi ini dapat terselesaikan.

8. Dosen Fakultas Pendidikan Psikologi Universitas Negeri Jakarta dan seluruh staff akademik yang tidak mungkin disebutkan satu persatu.
9. Zahra Syifa Handoko yang selalu membantu dan memberikan motivasi kepada saya selama penyusunan skripsi ini.
10. Rekan-rekan di PMI Kota Jakarta Timur yang selalu membantu dan memberikan motivasi dalam menyelesaikan skripsi ini
11. Teman-teman seperjuangan penyusunan skripsi saya Fabien Destariano, Aurelia Sekar, Relica Allafa, Fitriani Hanoum, dan Meydiana yang telah berjuang untuk menyelesaikan skripsi ini bersama-sama.
12. Seluruh teman-teman Fakultas Pendidikan Psikologi Universitas Negeri Jakarta angkatan 2020 yang bersama-sama berjuang selama perkuliahan.
13. Dan yang terakhir, untuk diri saya sendiri karena sudah berusaha sebaik mungkin dan tidak menyerah.

Penulis menyadari bahwa terdapat banyak kekurangan dalam Skripsi ini. Maka dari itu penulis mengharapkan kritik dan saran guna memperbaiki kekurangan yang terdapat dalam Skripsi. Penulis berharap Skripsi ini dapat memberikan manfaat dan memberikan kontribusi positif kepada pembaca. Akhir kata penulis mohon maaf apabila terdapat kesalahan yang tidak berkenan dalam laporan ini.

Jakarta, 21 Juni 2024

Penulis,

Azhar Aulia Pangestu

DAFTAR ISI

HALAMAN JUDUL.....	i
LEMBARAN MOTTO DAN PERSEMBAHAN.....	ii
ABSTRAK.....	v
<i>ABSTRACT</i>	vi
KATA PENGANTAR.....	vii
DAFTAR TABEL.....	xiii
DAFTAR GAMBAR.....	xv
BAB I PENDAHULUAN.....	1
1.1 Latar Belakang.....	1
1.2 Identikasi Masalah.....	7
1.3 Pembatasan Masalah.....	7
1.4 Rumusan Masalah.....	7
1.5 Tujuan Penelitian.....	7
1.6 Manfaat Penelitian.....	8
1.6.1 Manfaat Teoritis.....	8
1.6.2 Manfaat Praktis.....	8
BAB II TINJAUAN PUSTAKA.....	9
2.1 Altruisme.....	9
2.1.1 Pengertian Altruisme.....	9
2.1.2 Aspek-Aspek Altruisme.....	10
2.1.3 Faktor-Faktor Altruisme.....	10
2.2 Kecenderungan Mengambil Risiko.....	11
2.2.1 Pengertian Kecenderungan Mengambil Risiko.....	11
2.2.2 Aspek-Aspek Kecenderungan Mengambil Risiko.....	12
2.2.3 Faktor-Faktor Kecenderungan Mengambil Risiko.....	12
2.3 <i>Emerging Adulthood</i>	14
2.2.1 Pengertian <i>Emerging Adulthood</i>	14
2.2.2 Ciri-Ciri Masa <i>Emerging Adulthood</i>	15
2.4 Hubungan Altruisme dengan Kecenderungan Mengambil Risiko.....	16

2.5	Kerangka Pemikiran.....	17
2.6	Hipotesis.....	18
2.7	Hasil Penelitian Yang Relevan.....	18
BAB III METODE PENELITIAN.....		19
3.1	Tipe Penelitian.....	19
3.2	Identifikasi dan Operasionalisasi Variabel Penelitian.....	19
3.2.1	Definisi Konseptual.....	19
3.2.2	Definisi Operasional.....	20
3.3	Populasi dan Sampel Penelitian.....	20
3.3.1	Populasi.....	20
3.3.2	Sampel.....	20
3.3.3	Teknik Pengambilan Sampel.....	21
3.4	Teknik Pengumpulan Data.....	21
3.4.1	Instrumen Altruisme.....	22
3.4.2	Instrumen Kecenderungan Mengambil Risiko.....	23
3.5	Uji Coba Instrumen.....	25
3.5.1	Uji Validitas.....	25
3.5.2	Uji Reliabilitas.....	29
3.6	Teknik Analisis Data.....	31
3.6.1	Analisis Statistik Deskriptif.....	31
3.6.2	Uji Statistik.....	31
3.6.3	Uji Normalitas.....	31
3.6.4	Uji Linearitas.....	31
3.6.5	Uji Heteroskedastisitas.....	31
3.6.6	Analisis Regresi Linear.....	32
3.6.7	Uji Hipotesis.....	32
3.6.8	Uji Koefisien Determinasi.....	33
BAB IV HASIL DAN PEMBAHASAN.....		34
4.1	Gambaran Responden Penelitian.....	34
4.1.1	Gambaran Responden Berdasarkan Jenis Kelamin.....	34
4.1.2	Gambaran Responden Berdasarkan Usia.....	35
4.1.3	Gambaran Responden Berdasarkan Pendidikan Terakhir.....	36
4.1.4	Gambaran Responden Berdasarkan Domisili.....	37

4.1.5	Gambaran Responden Berdasarkan Keaktifan Dalam Suatu Organisasi.....	38
4.2	Prosedur Penelitian.....	39
4.2.1	Persiapan Penelitian	39
4.2.2	Pelaksanaan Penelitian	40
4.3	Hasil Tabulasi Silang.....	41
4.3.1	Tabulasi Silang Variabel Altruisme dengan Variabel Kecenderungan Mengambil Risiko	41
4.3.2	Tabulasi Silang Data Demografi Jenis Kelamin dengan Variabel Altruisme.....	41
4.3.3	Tabulasi Silang Data Demografi Jenis Kelamin dengan Variabel Kecenderungan Mengambil Risiko.....	42
4.3.4	Tabulasi Silang Data Demografi Domisili dengan Variabel Altruisme.....	42
4.3.5	Tabulasi Silang Data Demografi Domisili dengan Variabel Kecenderungan Mengambil Risiko.....	43
4.3.6	Tabulasi Silang Data Demografi Usia dengan Variabel Altruisme	44
4.3.7	Tabulasi Silang Data Demografi Usia dengan Variabel Kecenderungan Mengambil Risiko.....	44
4.3.8	Tabulasi Silang Data Demografi Ikut Serta Aktif Berorganisasi dengan Variabel Altruisme	45
4.3.9	Tabulasi Silang Data Demografi Ikut Serta Aktif Berorganisasi dengan Variabel Kecenderungan Mengambil Risiko	46
4.3.10	Tabulasi Silang Data Demografi Pendidikan Terakhir dengan Variabel Altruisme.....	46
4.3.10	Tabulasi Silang Data Demografi Pendidikan Terakhir dengan Variabel Altruisme.....	47
4.4	Hasil Analisis Data Penelitian.....	47
4.4.1	Data Deskriptif Altruisme	47
4.4.2	Data Deskriptif Kecenderungan Mengambil Risiko	50
4.5	Uji Normalitas.....	52
4.6	Uji Linearitas.....	53
4.7	Uji Heteroskedastisitas.....	54
4.8	Uji Analisis Regresi Linear Sederhana	55
4.9	Uji Hipotesis.....	56
4.10	Koefisien Determinasi.....	57

4.11	Pembahasan.....	57
4.12	Keterbatasan.....	59
BAB V KESIMPULAN DAN SARAN.....		60
5.1	Kesimpulan	60
5.2	Implikasi.....	60
5.3	Saran.....	60
5.3.1	Bagi Penelitian Selanjutnya	60
5.3.2	Bagi Individu yang Memiliki Kecenderungan dalam Mengambil Risiko	61
DAFTAR PUSTAKA		62
LAMPIRAN.....		65



DAFTAR TABEL

Tabel 3. 1 Kategori Instrumen Altruisme	22
Tabel 3. 2 Instrumen Altruisme	22
Tabel 3. 3 Kategori Instrumen Kecenderungan Mengambil Risiko.....	23
Tabel 3. 4 Instrumen Kecenderungan Mengambil Risiko.....	24
Tabel 3. 5 Uji Validitas Instrumen Altruisme	25
Tabel 3. 6 Instrumen Final Altruisme.....	26
Tabel 3. 7 Uji Validitas Instrumen Kecenderungan Mengambil Risiko.....	27
Tabel 3. 8 Instrumen Final Kecenderungan Mengambil Risiko.....	27
Tabel 3. 9 Koefisien Reliabilitas Guilford	29
Tabel 3. 10 Nilai Reliabilitas Instrumen Altruisme.....	30
Tabel 3. 11 Nilai Reliabilitas Instrumen Kecenderungan Mengambil Risiko.....	30
Tabel 4. 1 Gambaran Responden Berdasarkan Jenis Kelamin.....	34
Tabel 4. 2 Gambaran Responden Berdasarkan Usia	35
Tabel 4. 3 Gambaran Responden Berdasarkan Pendidikan Terakhir	36
Tabel 4. 4 Gambaran Responden Berdasarkan Domisili	37
Tabel 4. 5 Gambaran Responden Berdasarkan Keaktifan Dalam Berorganisasi ..	38
Tabel 4. 6 Tabulasi Silang Variabel Altruisme dan Kecenderungan Dalam Mengambil Risiko.....	41
Tabel 4. 7 Tabulasi Silang Data Demografi Jenis Kelamin Dengan Variabel Altruisme.....	41
Tabel 4. 8 Tabulasi Silang Data Demografi Jenis Kelamin Dengan Variabel Kecenderungan Mengambil Risiko.....	42
Tabel 4. 9 Tabulasi Silang Data Demografi Jenis Kelamin Dengan Variabel Kecenderungan Mengambil Risiko.....	42
Tabel 4. 10 Tabulasi Silang Data Demografi Domisili Dengan Variabel Kecenderungan Mengambil Risiko.....	43
Tabel 4. 11 Tabulasi Silang Data Demografi Usia Dengan Variabel Altruisme....	44
Tabel 4. 12 tabulasi silang data demografi usia dengan variabel kecenderungan mengambil risiko.....	44
Tabel 4. 13 Tabulasi Silang Data Demografi Ikut Serta Aktif Berorganisasi Dengan Variabel Altruisme.....	45
Tabel 4. 14 Tabulasi Silang Data Demografi Ikut Serta Aktif Berorganisasi Dengan Variabel Kecenderungan Mengambil Risiko	46
Tabel 4. 15 tabulasi silang data demografi Pendidikan terakhir dengan variabel altruisme.....	46
Tabel 4. 16 tabulasi silang data demografi Pendidikan terakhir dengan variabel kecenderungan mengambil risiko	47
Tabel 4. 17 Data Deskriptif Altruisme	48
Tabel 4. 18 Kategorisasi Skor Azwar (2012)	49
Tabel 4. 19 Kategorisasi Altruisme	49
Tabel 4. 20 Data Deskriptif Kecenderungan Mengambil Risiko	50
Tabel 4. 21Kategorisasi Skor Azwar (2012)	51
Tabel 4. 22 Kategorisasi Kecenderungan Mengambil Risiko	52
Tabel 4. 23 Tabel Uji Normalitas One Sample Kogromorov Smirnov	53
Tabel 4. 24 Uji Linearitas.....	53

Tabel 4. 25 Uji Regresi Linear Sederhana	55
Tabel 4. 26 Uji Hipotesis Pearson Product Moment	56
Tabel 4. 27 Koefisien Determinasi.....	57



DAFTAR GAMBAR

Gambar 2. 1 Kerangka Pemikiran.....	17
Gambar 4. 1 Gambaran Responden Jenis Kelamin.....	35
Gambar 4. 2 Gambaran Responden Berdasarkan Usia	36
Gambar 4. 3 Gambaran Responden Berdasarkan Pendidikan Terakhir	37
Gambar 4. 4 Gambaran Responden Berdasarkan Domisili	38
Gambar 4. 5 Gambaran Responden Berdasarkan Keaktifan Dalam Suatu Organisasi.....	39
Gambar 4. 6 Scatterplot Linearitas.....	54
Gambar 4. 7 Scatterplot Heteroskedastisitas.....	55

