

**PENGARUH *LEVERAGE*, *TOTAL ASSETS TURNOVER*,  
DAN PROFITABILITAS TERHADAP *FINANCIAL DISTRESS*  
PADA PERUSAHAAN SUBSEKTOR MAKANAN DAN  
MINUMAN DI BEI**

**NOVIA QATHRUNNADA  
1705620002**



*Mencerdaskan dan  
Memartabatkan Bangsa*

**Skripsi ini disusun sebagai salah satu persyaratan untuk memperoleh Gelar Sarjana  
Manajemen Universitas Negeri Jakarta**

**PROGRAM STUDI S1 MANAJEMEN  
FAKULTAS EKONOMI  
UNIVERSITAS NEGERI JAKARTA  
2024**

***THE EFFECT OF LEVERAGE, TOTAL ASSETS  
TURNOVER, AND PROFITABILITY ON FINANCIAL  
DISTRESS IN FOOD AND BEVERAGE SUBSECTOR  
COMPANIES ON THE IDX***

**NOVIA QATHRUNNADA  
1705620002**



*Mencerdaskan dan  
Memartabatkan Bangsa*

*Submitted in Partial Fulfilment of the Requirements for the Degree of Bachelor of  
Economics*

***STUDY PROGRAM OF S1 MANAGEMENT  
FACULTY OF ECONOMICS  
UNIVERSITAS NEGERI JAKARTA  
2024***

## ABSTRAK

Penelitian ini bertujuan untuk menguji pengaruh *Leverage*, *Total Assets Turnover*, dan Profitabilitas terhadap *Financial Distress* pada Perusahaan Makanan dan Minuman di BEI. Variabel independen dalam penelitian ini adalah *leverage*, *total assets turnover*, dan profitabilitas. Variabel dependen dalam penelitian ini adalah *financial distress* yang menggunakan proksi yaitu *net income* negatif. Jumlah sampel dalam penelitian ini terdapat 100 sampel. Teknik pengambilan sampel menggunakan metode *purposive sampling*. Metode analisis yang digunakan adalah regresi logistik dengan E-Views. Hasil penelitian ini menunjukkan bahwa *leverage* tidak berpengaruh terhadap *financial distress*. Sedangkan profitabilitas berpengaruh negatif dan signifikan terhadap *financial distress*. Hasil tersebut sejalan dengan teori sinyal yang mengatakan bahwa semakin tinggi tingkat pengembalian atas ekuitas, maka semakin rendah kemungkinan perusahaan mengalami *financial distress*. Serta *total assets turnover* berpengaruh negatif dan signifikan terhadap *financial distress*. Menurut teori ini, *Total Asset Turnover* (TATO) berbanding terbalik dengan kesulitan keuangan, yang berarti bahwa semakin tinggi *total asset turnover* maka semakin rendah kesulitan keuangannya.

**Kata Kunci:** *Leverage*, *Total Assets Turnover*, Profitabilitas, *Financial Distress*

## **ABSTRACT**

*This study aims to examine the effect of Leverage, Total Assets Turnover, and Profitability on Financial Distress in Food and Beverage Companies on the IDX. The independent variables in this study are leverage, total assets turnover, and profitability. The dependent variable in this study is financial distress which uses a proxy, namely negative net income. The number of samples in this study were 100 samples. The sampling technique used purposive sampling method. The analysis method used is logistic regression with E-Views. The results of this study indicate that leverage has no effect on financial distress. Meanwhile, profitability has a negative and significant effect on financial distress. These results are in line with signal theory which says that the higher the return on equity, the lower the possibility of the company experiencing financial distress. And total assets turnover has a negative and significant effect on financial distress. According to this theory, Total Asset Turnover (TATO) is inversely proportional to financial distress, which means that the higher the total asset turnover, the lower the financial distress.*






**Keyword:** *Leverage, Total Assets Turnover, Profitability, Financial Distress*

LEMBAR PENGESAHAN SKRIPSI

Penanggung Jawab  
Dekan Fakultas Ekonomi



Prof. Usep Suhud, M.Si., Ph.D  
NIP 197002122008121001

No	Nama	Tanda Tangan	Tanggal
1	Prof. Dr. Suherman, SE, M.Si NIP. 197311162006041001 (Ketua)		12/06/2024
2	Titis Fatarina Mahfirah, S.E., M.S.M NIP. 198905022022032011 (Penguji 1)		05/06/2024
3	Prof. Agung Dharmawan Buchdadi, ST, MM, Ph.D NIP. 197509162006041001 (Penguji 2)		11/06/2024
4	Dr. Gatot Nazir Ahmad, S.Si, M.Si NIP. 197205062006041002 (Pembimbing 1)		12/06/2024
5	Dr. Muhammad Yusuf, SE, MM NIP. 198006202020121006 (Pembimbing 2)		11/06/2024

Nama : Novia Qathrunnada  
No. Registrasi : 1705620002  
Program Studi : S1 Manajemen  
Tanggal Lulus : 31 Mei 2024

## PERNYATAAN ORISINALITAS

Dengan ini saya menyatakan bahwa:

1. Skripsi saya merupakan karya ilmiah asli dan belum pernah diajukan untuk mendapatkan gelar akademik sarjana, baik di Universitas Negeri Jakarta maupun di Perguruan Tinggi lain.
2. Skripsi ini belum pernah dipublikasikan, kecuali secara tertulis dengan jelas dicantumkan sebagai acuan dalam naskah dengan disebutkan nama pengarang dan dicantumkan di daftar pustaka.
3. Pernyataan ini saya buat dengan sesungguhnya dan apabila dikemudia hari terdapat penyimpangan dan ketidakbenaran, maka saya bersedia menerima sanksi akademik berupa pencabutan gelar yang telah diperoleh, serta sanksi lainnya sesuai dengan norma yang berlaku di Universitas Negeri Jakarta.

Bekasi, 07 Juni 2024

Yang Membuat Pernyataan



Novia Qathrunnada

No. Reg. 1705620002

# SURAT PERNYATAAN PERSETUJUAN PUBLIKASI



KEMENTERIAN PENDIDIKAN DAN KEBUDAYAAN  
UNIVERSITAS NEGERI JAKARTA  
UPT PERPUSTAKAAN

Jalan Rawamangun Muka Jakarta 13220  
Telepon/Faksimili: 021-4894221  
Laman: [lib.unj.ac.id](http://lib.unj.ac.id)

## LEMBAR PERNYATAAN PERSETUJUAN PUBLIKASI KARYA ILMIAH UNTUK KEPENTINGAN AKADEMIS

Sebagai sivitas akademika Universitas Negeri Jakarta, yang bertanda tangan di bawah ini, saya:

Nama : Novia Qathrunnada  
NIM : 1705620002  
Fakultas/Prodi : Ekonomi / S1 Manajemen  
Alamat email : noviaq18@gmail.com

Demi pengembangan ilmu pengetahuan, menyetujui untuk memberikan kepada UPT Perpustakaan Universitas Negeri Jakarta, Hak Bebas Royalti Non-Eksklusif atas karya ilmiah:

Skripsi     Tesis     Disertasi     Lain-lain (.....)

yang berjudul :

Pengaruh *Leverage*, *Total Assets Turnover*, dan Profitabilitas Terhadap Financial Distress  
Pada Perusahaan Subsektor Makanan dan Minuman di BEI

Dengan Hak Bebas Royalti Non-Eksklusif ini UPT Perpustakaan Universitas Negeri Jakarta berhak menyimpan, mengalihmediakan, mengelolanya dalam bentuk pangkalan data (*database*), mendistribusikannya, dan menampilkan/mempublikasikannya di internet atau media lain secara *fulltext* untuk kepentingan akademis tanpa perlu meminta ijin dari saya selama tetap mencantumkan nama saya sebagai penulis/pencipta dan atau penerbit yang bersangkutan.

Saya bersedia untuk menanggung secara pribadi, tanpa melibatkan pihak Perpustakaan Universitas Negeri Jakarta, segala bentuk tuntutan hukum yang timbul atas pelanggaran Hak Cipta dalam karya ilmiah saya ini.

Demikian pernyataan ini saya buat dengan sebenarnya.

Jakarta, 10 Juni 2024

Penulis

(Novia Qathrunnada)

## KATA PENGANTAR

Puji syukur kehadiran Allah SWT yang telah memberikan rahmat dan hidayah-Nya sehingga peneliti dapat menyelesaikan skripsi ini dengan baik. Skripsi ini peneliti susun sebagai pemenuhan salah satu syarat untuk memperoleh Sarjana pada Fakultas Ekonomi, Universitas Negeri Jakarta. Adapun judul penelitian ini adalah “Pengaruh *Leverage*, *Total Assets Turn Over*, dan Profitabilitas Terhadap *Financial Distress* Pada Perusahaan Subsektor Makanan dan Minuman di BEI”.

Dalam proses penyelesaian skripsi, peneliti mengucapkan terima kasih kepada semua pihak yang telah membantu dalam penulisan skripsi ini, antara lain kepada:

1. Bapak Prof. Dr. Gatot Nazir Ahmad, M.Si. selaku Dosen Pembimbing I yang telah telah memberikan arahan kepada peneliti agar terbangunnya skripsi yang baik;
2. Bapak Dr. Muhammad Yusuf, SE., M.M. selaku Dosen Pembimbing II yang telah senantiasa memberikan arahan dengan sabar kepada setiap kekurangan yang tercipta pada penulisan skripsi ini;
3. Bapak Prof. Dr. Suherman, SE, M.Si. selaku ketua sidang skripsi, Ibu Titis Fatarina Mahfirah, S.E., M.S.M. dan Bapak Prof. Agung Dharmawan Buchdadi, DT, MM., Ph.D. selaku penguji I dan penguji II sidang skripsi;
4. Bapak Prof. Usep Suhud, M.Si., Ph.D. selaku Dekan Fakultas Ekonomi, Universitas Negeri Jakarta;
5. Bapak Prof. Agung Dharmawan Buchdadi, DT, MM., Ph.D. selaku Koordinator Program Studi S1 Manajemen;
6. Ayahanda tercinta, Bapak Supangat. Terima kasih selalu berjuang untuk kehidupan peneliti, beliau memang tidak sempat merasakan pendidikan sampai bangku perkuliahan, namun beliau mampu mendidik, memotivasi, memberikan dukungan hingga peneliti mampu menyelesaikan studinya sampai sarjana;



7. Pintu surgaku Ibunda Siti Malikah, yang tidak henti-hentinya memberikan kasih sayang dan selalu memberikan motivasi serta doa terbaik hingga peneliti mampu menyelesaikan pendidikannya sampai sarjana;
8. Adik perempuanku, Intan Nabillah Freda. Terima kasih sudah ikut serta dalam proses peneliti menempuh pendidikan selama ini, terima kasih atas semangat, doa, dan cinta yang selalu diberikan kepada peneliti. Tumbuhlah menjadi wanita versi paling hebat;
9. Kepada seseorang yang tak kalah penting kehadirannya, Saddam Yusuf Fathir. Terima kasih telah menjadi bagian dari perjalanan hidup peneliti dari awal hingga akhir. Terima kasih sudah menjadi rumah dan selalu menjadi *support system* peneliti pada hari yang tidak mudah. Terima kasih telah mendukung, menghibur, dan mendengarkan keluh kesah serta hadir di setiap momen peneliti;
10. Teruntuk sahabat-sahabatku Nadia, Tantri, Sarah, Salma, Alivia, Ganis, Balqis, Aulia, Zati, Shafa, Anggun, dan Patria. Terima kasih atas segala dukungan, motivasi, pengalaman, waktu, dan ilmu yang dijalani bersama dalam perjalanan hidup. Ucapan syukur Allah SWT karena sudah mempertemukan sahabat seperti kalian. See you on top guys!
11. Serta seluruh pihak yang telah membantu, baik secara langsung maupun tidak langsung yang tidak dapat disebutkan satu persatu namun tidak mengurangi rasa hormat peneliti.

Peneliti menyadari bahwa skripsi ini masih jauh dari kesempurnaan dan masih terdapat kekurangan serta kesalahan dari materi ataupun cara penyajiannya. Oleh karena itu, peneliti mengharapkan saran dan kritik dari semua pihak demi perbaikan tulisan ini. Semoga skripsi ini dapat bermanfaat dan berguna bagi para pembaca.

Bekasi, 29 Mei 2024



Novia Qathrunnada

## DAFTAR ISI

	Halaman
<b>ABSTRAK</b> .....	<b>i</b>
<b>ABSTRACT</b> .....	<b>ii</b>
<b>LEMBAR PENGESAHAN</b> .....	<b>iii</b>
<b>LEMBAR ORISINALITAS</b> .....	<b>iv</b>
<b>SURAT PERNYATAAN PERSETUJUAN PUBLIKASI</b> .....	<b>v</b>
<b>KATA PENGANTAR</b> .....	<b>vi</b>
<b>DAFTAR ISI</b> .....	<b>viii</b>
<b>DAFTAR GAMBAR</b> .....	<b>xi</b>
<b>DAFTAR TABEL</b> .....	<b>xii</b>
<b>DAFTAR LAMPIRAN</b> .....	<b>xiii</b>
<b>BAB I PENDAHULUAN</b> .....	<b>1</b>
1.1 Latar Belakang Masalah .....	1
1.2 Rumusan Masalah .....	6
1.3 Tujuan Penelitian.....	6
1.4 Manfaat Penelitian.....	7
<b>BAB II KAJIAN PUSTAKA</b> .....	<b>8</b>
2.1 Teori Pendukung .....	8
2.1.1 Teori Sinyal ( <i>Signalling Theory</i> ).....	8
2.1.2 Teori Keagenan ( <i>Agency Theory</i> ).....	9
2.1.3 <i>Financial Distress</i> .....	11
2.1.4 Analisis Rasio Keuangan.....	14
2.1.5 Profitability.....	15
2.1.6 <i>Financial Leverage</i> .....	18
2.1.7 Rasio Aktivitas .....	20
2.1.8 <i>Firm Size</i> .....	22

2.1.9	Tesis Terdahulu .....	23
2.2	Perumusan Hipotesis .....	26
2.2.1	Finansial <i>Leverage</i> dipengaruhi oleh Kondisi Krisis Keuangan .....	26
2.2.2	<i>Assets Turn Over</i> dipengaruhi oleh Kondisi masalah keuangan .....	27
2.2.3	Dampak Profitabilitas terhadap Kondisi Krisis Keuangan.....	28
2.3	Model Penelitian.....	29
<b>BAB III METODE PENELITIAN .....</b>		<b>29</b>
3.1	Unit Analisis, Populasi dan Sampel .....	29
3.1.1.	Objek Penelitian .....	29
3.1.2.	Populasi .....	29
3.1.3.	Sampel.....	29
3.1.4.	Metodologi .....	31
3.2	Pengumpulan Informasi.....	31
3.3	Operationalization Variable.....	31
3.3.1.	Varabel Terikat ( <i>Dependent Variable</i> ).....	32
3.3.2.	Variabel Bebas ( <i>Independent Variable</i> ).....	32
3.3.3.	<i>Control Variable</i> .....	34
3.4	Metode Analisis.....	35
3.4.1.	Analisis Logistik.....	35
3.4.2.	Uji Kecocokan Model oleh <i>Hosmer and Lemeshow</i> .....	36
3.4.3.	<i>Likelihood Ratio Statistic (LR Statistik)</i> .....	37
3.4.4.	<i>Coefficient of Determination (McFadden R-squared)</i> .....	37
3.4.5.	Uji Ketepatan Prediksi ( <i>Expectation Prediction</i> ).....	37
<b>BAB IV HASIL DAN PEMBAHASAN.....</b>		<b>38</b>
4.1	Deskripsi Data .....	38
4.1.1	Menganalisis Deskriptif.....	38
4.2	Temuan dan Diskusi .....	41
4.2.1	Hasil Regresi Logistik .....	41
4.2.2	<i>Result of the Logistics</i> .....	45
<b>BAB V PENUTUP .....</b>		<b>49</b>
5.1	Kesimpulan.....	49

5.2	Keterkaitan .....	50
5.2.1	Keterkaitan Teoritis .....	50
5.2.2	Sangkutan Praktis .....	50
5.3	Dependensi Telaah .....	51
5.4	Rekomendasi Bagi Penelitian Selanjutnya .....	52
<b>DAFTAR PUSTAKA .....</b>		<b>53</b>
<b>LAMPIRAN.....</b>		<b>61</b>
<b>RIWAYAT HIDUP .....</b>		<b>68</b>



## DAFTAR GAMBAR

	Halaman
Gambar 1. 1 Perusahaan dengan <i>Net Income</i> Negatif.....	4
Gambar 2. 1 Kerangka Teori .....	24



## DAFTAR TABEL

	Halaman
Tabel 2. 1 Hasil Penelitian Terdahulu .....	24
Tabel 3. 1 Proses Pemilihan Sampel .....	30
Tabel 3. 2 Operasionalisasi Variabel Penelitian .....	34
Tabel 4. 1 Hasil Analisis Deskriptif .....	38
Tabel 4. 2 Hasil Regresi Logistik .....	41
Tabel 4. 3 Hasil Uji <i>Hosmer and Lemeshow Goodness of Fit</i> .....	43
Tabel 4. 4 Hasil Uji Ketetapan Prediksi .....	43
Tabel 4. 5 Analisis Hasil Regresi Logistik .....	44



## DAFTAR LAMPIRAN

	Halaman
Lampiran 1. Tabulasi Data .....	61
Lampiran 2. Hasil Analisis Deskriptif .....	64
Lampiran 5. Hasil Regresi Logistik .....	65
Lampiran 6. Hasil Uji <i>Expectation Prediction</i> .....	66
Lampiran 7. Hasil Uji <i>Hosmer and Lemeshow Goodness of Fit</i> .....	67

