

**PENGARUH DEBT TO EQUITY RATIO (DER), RETURN ON EQUITY (ROE), DAN
EARNING PER SHARE (EPS), TERHADAP HARGA SAHAM PERUSAHAAN
MANUFAKTUR SEKTOR CONSUMER GOODS YANG TERDAFTAR DI BEI
PERIODE 2021 - 2023**

ANGGI SALSABILAYUDISTI

1701617047



*Mencerdaskan dan
Memartabatkan Bangsa*

Skripsi ini Disusun Sebagai Salah Satu Persyaratan Untuk Memperoleh Gelar Sarjana Pendidikan Pada Fakultas Ekonomi Universitas Negeri Jakarta

PROGRAM STUDI PENDIDIKAN EKONOMI

KONSENTRASI PENDIDIKAN AKUNTANSI

FAKULTAS EKONOMI

UNIVERSITAS NEGERI JAKARTA

2024

**THE EFFECT OF DEBT TO EQUITY RATIO (DER), RETURN ON EQUITY (ROE),
AND EARNING PER SHARE (EPS), ON THE SHARE PRICE OF
MANUFACTURING COMPANIES IN THE CONSUMER GOODS SECTOR LISTED
ON THE IDX FOR THE PERIOD 2021 - 2023**

ANGGI SALSABILAYUDISTI

1701617047



*Mencerdaskan dan
Memartabatkan Bangsa*

This thesis is structured as one of the requirements for obtaining a Bachelor of Education degree at the Faculty of Economics of the State University of Jakarta

ECONOMIC EDUCATION STUDY PROGRAM

ACCOUNTING EDUCATION CONCENTRATION

FACULTY OF ECONOMICS

STATE UNIVERSITY OF JAKARTA

2024

LEMBAR PERSETUJUAN SIDANG SKRIPSI



KEMENTERIAN PENDIDIKAN DAN KEBUDAYAAN
UNIVERSITAS NEGERI JAKARTA
FAKULTAS EKONOMI

Kampus Universitas Negeri Jakarta, Gedung M, Jalan Rawamangun Muka, Jakarta 13220
Telepon (021) 4721227, Surel fe@unj.ac.id - www.fe.unj.ac.id

SURAT PERSETUJUAN SIDANG SKRIPSI

Kami, yang bertanda tangan di bawah ini

Nama : Dr. Achmad Fauzi, S Pd, M.Ak.
NIP/NIDK : 197705172010121002
Bertindak sebagai : Dosen Pembimbing I

Nama : Ati Sumiati, M.M.
NIP/NIDK : 197906102008012028
Bertindak sebagai : Dosen Pembimbing II

Memberikan persetujuan kepada mahasiswa di bawah ini:

Nama : Anggi Salsabila Yudisti
No. Registrasi : 1701617047
Program Studi : Pendidikan Ekonomi
Judul Skripsi : Pengaruh *Debt to Equity Ratio (DER)*, *Return On Equity (ROE)*, dan *Earning Per Share (EPS)*, terhadap Harga Saham Perusahaan Manufaktur Sektor *Consumer Goods* yang terdaftar di BEI Periode 2021 - 2023

untuk mengikuti Sidang Skripsi.

Jakarta, 10 Juli 2024

Dosen Pembimbing I

Dr. Achmad Fauzi, S Pd, M.Ak.
NIP/NIDK. 197705172010121002

Dosen Pembimbing II

Ati Sumiati, S.Pd, M.M.
NIP/NIDK. 197906102008012028

Mengetahui,
Koord. Program Studi Pendidikan Ekonomi

Dr. Agus Wibowo, S.Pd.I., S.Pd., M.Pd.
NIP. 198202172015041001

Keterangan:

1. Formulir harus diketik
2. Tanda tangan harus asli

LEMBAR PENGESAHAN

Lembar Pengesahan Skripsi

LEMBAR PENGESAHAN SKRIPSI






PenanggungJawab

Dekan Fakultas Ekonomi



Prof. Usep Suhud, M.Si., Ph.D.

NIP 197002122008121001

No	Nama	Tanda Tangan	Tanggal
1	Dra. Sri Zulaihati, M.Si NIP 196102281986022001 (Ketua)		26 Juli 2024
2	Santi Susanti, S.Pd., M.Ak. NIP 197701132005012002 (Sekretaris)		31 Juli 2024
3	Roni Faslah, S.Pd., MM NIP 197510152003121001 (Penguji Ahli)		26 Juli 2024
4	Dr. Achmad Fauzi, S.Pd., M.Ak. NIP 197705172010121002 (Pembimbing 1)		25 Juli 2024
5	Ati Sumiati, M.M. NIP 197906102008012028 (Pembimbing 2)		30 Juli 2024

Nama : Anggi Salsabila Yudisti
No. Registrasi : 1701617047
Program Studi : S1 Pendidikan Ekonomi Konsentrasi Pendidikan Akuntansi
Tanggal Lulus : 19 Juli 2024

Catatan : - diketik dengan huruf times new roman ukuran 12
- dibuat rangkap lima tanda tangan asli dengan bolpoint warna biru

F072020

LEMBAR ORISINALITAS

PERNYATAAN ORISINALITAS

Dengan ini saya menyatakan bahwa :

1. Skripsi ini merupakan hasil karya asli dan belum pernah diajukan untuk mendapatkan gelar akademik sarjana, baik di Universitas Negeri Jakarta maupun di perguruan tinggi lainnya.
2. Skripsi ini belum dipublikasikan, kecuali secara tertulis dengan jelas tercantumkan sebagai acuan dalam naskah dengan disebutkan nama pengarang dan dicantumkan dalam daftar pustaka.
3. Pernyataan ini peneliti buat dengan kesungguhan dan apabila dikemudian hari terdapat penyimpangan dan ketidakbenaran, maka peneliti bersedia menerima sanksi akademik sesuai dengan norma yang berlaku di Universitas Negeri Jakarta.

Jakarta, 10 Juli 2024

Yang membuat pernyataan,



Anggi Salsabila Yudisti
No. Reg. 1701617047

LEMBAR PERSETUJUAN PUBLIKASI



KEMENTERIAN PENDIDIKAN DAN KEBUDAYAAN
UNIVERSITAS NEGERI JAKARTA
UPT PERPUSTAKAAN

Jalan Rawamangun Muka Jakarta 13220
Telepon/Faksimili: 021-4894221
Laman: lib.unj.ac.id

LEMBAR PERNYATAAN PERSETUJUAN PUBLIKASI KARYA ILMIAH UNTUK KEPENTINGAN AKADEMIS

Sebagai sivitas akademika Universitas Negeri Jakarta, yang bertanda tangan di bawah ini, saya:

Nama : Anggi Salsabila Yudisti
NIM : 1701617047
Fakultas/Prodi : Ekonomi / S1 Pendidikan Ekonomi Konsentrasi Pendidikan Akuntansi
Alamat email : salsabilanggi@gmail.com

Demi pengembangan ilmu pengetahuan, menyetujui untuk memberikan kepada UPT Perpustakaan Universitas Negeri Jakarta, Hak Bebas Royalti Non-Eksklusif atas karya ilmiah:

Skripsi Tesis Disertasi Lain-lain (.....)

yang berjudul :

PENGARUH DEBT TO EQUITY RATIO (DER), RETURN ON EQUITY (ROE)

DAN EARNING PER SHARE (EPS) TERHADAP HARGA SAHAM PERUSAHAAN
MANUFAKTUR SEKTOR CONSUMER GOODS YANG TERDAFTAR DI BEI PERIODE
2021 – 2023

Dengan Hak Bebas Royalti Non-Eksklusif ini UPT Perpustakaan Universitas Negeri Jakarta berhak menyimpan, mengalihmediakan, mengelolanya dalam bentuk pangkalan data (*database*), mendistribusikannya, dan menampilkan/mempublikasikannya di internet atau media lain secara *fulltext* untuk kepentingan akademis tanpa perlu meminta ijin dari saya selama tetap mencantumkan nama saya sebagai penulis/pencipta dan atau penerbit yang bersangkutan.

Saya bersedia untuk menanggung secara pribadi, tanpa melibatkan pihak Perpustakaan Universitas Negeri Jakarta, segala bentuk tuntutan hukum yang timbul atas pelanggaran Hak Cipta dalam karya ilmiah saya ini.

Demikian pernyataan ini saya buat dengan sebenarnya.

Jakarta, 31 Juli 2024

Penulis

(Anggi Salsabila Yudisti)

ABSTRAK

ANGGI SALSABILA YUDISTI. Pengaruh *Debt to Equity Ratio* (DER), *Return On Equity* (ROE), dan *Earning Per Share* (EPS) Terhadap Harga Saham Perusahaan Manufaktur Sektor *Consumer Goods* yang terdaftar di BEI Periode 2021 – 2023. Skripsi. Jakarta. Program Studi Pendidikan Ekonomi Konsentrasi Pendidikan Akuntansi. Fakultas Ekonomi. Universitas Negeri Jakarta. 2024.

Penelitian ini bertujuan untuk mengetahui pengaruh *Debt To Equity Ratio* (DER), *Return On Equity* (ROE), dan *Earning Per Share* (EPS) terhadap Harga Saham. Metode pengambilan data yang digunakan ialah metode studi dokumentasi. Populasi terjangkau dalam penelitian ini adalah perusahaan manufaktur sektor *consumer goods* yang terdaftar di Bursa Efek Indonesia (BEI) periode 2021 – 2023 dengan jumlah 51 perusahaan. Data diperoleh dengan mengumpulkan data laporan keuangan tahunan perusahaan di web *Indonesia Stock Exchange* (IDX). Sampel yang digunakan sebanyak 43 perusahaan dengan jumlah 129 laporan keuangan menggunakan teknik *purposive sampling*. Teknik analisis data yang digunakan adalah analisis regresi linear berganda, analisis statistik deskriptif, uji prasyarat analisis, uji asumsi klasik, dan uji hipotesis. Analisis regresi linear berganda menunjukkan antar variabel memiliki hubungan. Analisis statistika deskriptif menunjukkan Gambaran setiap variabel. Uji prasyarat analisis menunjukkan data terdistribusi normal. Uji asumsi klasik menunjukkan data dapat diterima. Hasil uji hipotesis menunjukkan semua hasil hipotesis dapat diterima. Hasil penelitian menunjukkan bahwa (1) *Debt to Equity Ratio* tidak berpengaruh signifikan terhadap Harga Saham; (2) *Return on Equity* berpengaruh negatif terhadap Harga Saham; (3) *Earning Per Share* berpengaruh positif signifikan terhadap Harga Saham; (4) *Debt to Equity Ratio*, *Return on Equity*, dan *Earning Per Share* secara simultan berpengaruh positif terhadap Harga Saham.

Kata kunci: *Debt To Equity Ratio* (DER), *Return On Equity* (ROE), dan *Earning Per Share* (EPS), Harga Saham, Perusahaan Manufaktur, *Consumer Goods*

ABSTRACT

ANGGI SALSABILA YUDISTI. *The Influence of Debt to Equity Ratio (DER), Return on Equity (ROE), and Earning Per Share (EPS) on Share Prices of Manufacturing Companies in the Consumer Goods Sector listed on the IDX for the 2021 – 2023 Period.* Thesis. Jakarta. Economic Education Study Program with Accounting Education Concentration. Faculty of Economics. State University of Jakarta. 2024.

This research aims to determine the effect of Debt To Equity Ratio (DER), Return On Equity (ROE), and Earning Per Share (EPS) on stock prices. The data collection method used is the documentation study method. The affordable population in this research are consumer goods sector manufacturing companies listed on the Indonesia Stock Exchange (BEI) for the 2021 – 2023 period with a total of 51 companies. Data was obtained by collecting company annual financial report data on the Indonesia Stock Exchange (IDX) website. The samples used were 43 companies with a total of 129 financial statements using purposive sampling techniques. The data analysis techniques used are multiple linear regression analysis, descriptive statistical analysis, analysis prerequisite tests, classical assumption tests, and hypothesis testing. Multiple linear regression analysis shows that the variables have a relationship. Descriptive statistical analysis shows an overview of each variable. The analysis prerequisite test shows that the data is normally distributed. The classic assumption test shows the data is acceptable. Hypothesis test results show that all hypothesis results are acceptable. The research results show that (1) Debt to Equity Ratio has no significant effect on share prices; (2) Return on Equity has a negative effect on Share Prices; (3) Earning Per Share has a significant positive effect on Share Prices; (4) Debt to Equity Ratio, Return on Equity, and Earning Per Share simultaneously have a positive effect on share prices.

Keywords: *Debt To Equity Ratio (DER), Return On Equity (ROE), and Earning Per Share (EPS), Share Prices, Manufacturing Companies, Consumer Goods*

KATA PENGANTAR

Puji dan syukur dipanjatkan atas kehadiran Tuhan Yang Maha Esa atas limpahan rahmat dan karunia-Nya sehingga penulis dapat menyelesaikan penyusunan Proposal Penelitian yang berjudul “Pengaruh *Debt to Equity Ratio* (DER), *Return On Equity* (ROE), dan *Earning Per Share* (EPS) Terhadap Harga Saham Perusahaan Manufaktur Sektor *Consumer Goods* yang terdaftar di BEI Periode 2021 – 2023”.


Proposal penelitian ini disusun untuk memenuhi salah satu syarat dalam meraih gelar Sarjana Pendidikan, Program Studi Pendidikan Ekonomi, Konsentrasi Pendidikan Akuntansi, Fakultas Ekonomi Universitas Negeri Jakarta. Penyelesaian proposal penelitian ini terwujud atas bantuan dan bimbingan dari berbagai pihak, untuk itu penulis ucapkan terima kasih kepada:

1. Prof. Usep Suhud, M.Si., Ph.D., selaku Dekan Fakultas Ekonomi Universitas Negeri Jakarta;
2. Dr. Agus Wibowo, S.Pd.I., S.Pd., M.Pd., selaku Koordinator Program Studi Pendidikan Ekonomi Universitas Negeri Jakarta;
3. Dr. Achmad Fauzi, S.Pd., M.Ak. selaku Dosen Pembimbing I yang senantiasa membimbing, memberikan saran dan arahan selama penyusunan proposal penelitian ini;
4. Ati Sumiati, S.Pd., M.M selaku Ketua Konsentrasi Pendidikan Akuntansi Fakultas Ekonomi dan selaku Dosen Pembimbing II yang senantiasa membimbing, memberikan saran dan arahan selama penyusunan proposal penelitian ini;
5. Seluruh dosen Fakultas Ekonomi, khususnya dosen-dosen Program Studi Pendidikan Akuntansi yang telah memberikan ilmu yang bermanfaat;
6. Papa dan Mama yang selalu mendoakan dan memberikan dukungan baik secara moril maupun materiil;
7. Kakak saya yang selalu mengingatkan untuk menyelesaikan studi;
8. Muhammad Farhan, Diva Luna, Rika Handini, Nindi Azizah, Andrie Wiyogo dan seluruh teman teman Pendidikan Akuntansi Angkatan 2017 yang selalu

memberikan semangat, dukungan, pengingat dan saran yang tiada henti dalam proses penyusunan penelitian ini;

9. Seluruh pegawai Badan Pengembangan Sumber Daya Manusia Hukum dan Hak Asasi Manusia Republik Indonesia yang selalu memberikan dukungan dalam penyusunan penelitian ini;
10. Seluruh pegawai Kejaksaan Tinggi Kalimantan Selatan yang selalu memberikan dukungan selama proses penyusunan hingga selesai.

Penulis menyadari masih banyak keterbatasan dalam penyusunan penelitian ini. Oleh karena itu, penulis membuka kritik dan saran yang membangun demi menyempurnakan penelitian ini. Penulis berharap penelitian ini dapat bermanfaat dan memberikan ilmu bagi semua pihak.



DAFTAR ISI

LEMBAR PERSETUJUAN SIDANG SKRIPSI	iii
LEMBAR PENGESAHAN	iv
LEMBAR ORISINALITAS	v
LEMBAR PERSETUJUAN PUBLIKASI	vi
ABSTRAK	vii
ABSTRACT	viii
KATA PENGANTAR	ix
DAFTAR ISI	xi
DAFTAR GAMBAR	xiv
DAFTAR TABEL	xv
DAFTAR GRAFIK	xvi
BAB I PENDAHULUAN	1
1.1.Latar Belakang	1
1.2.Rumusan Masalah	9
1.3.Tujuan Penelitian	10
1.4.Manfaat Penelitian	10
BAB II KAJIAN PUSTAKA	11
2.1. Landasan Teori	11
2.1.1. Teori Sinyal	11
2.1.2. <i>Agency Theory</i>	12
2.1.3. Pengertian Saham	13
2.1.4. <i>Debt to Equity Ratio</i> (DER)	18
2.1.5. <i>Return on Equity</i> (ROE)	22
2.1.6. <i>Earning Per Share</i> (EPS)	25
2.2. Hasil Penelitian Terdahulu	27
2.3. Kerangka Teoritik	49
2.3.1. Pengaruh <i>Debt to Equity Ratio</i> terhadap Harga Saham	49
2.3.2. Pengaruh <i>Return on Equity</i> terhadap Harga Saham	50
2.3.3. Pengaruh <i>Earning Per Share</i> terhadap Harga Saham	50
2.3.4. Pengaruh <i>Debt to Equity Ratio</i> , <i>Return on Equity</i> , dan <i>Earning Per Share</i> terhadap Harga Saham	51

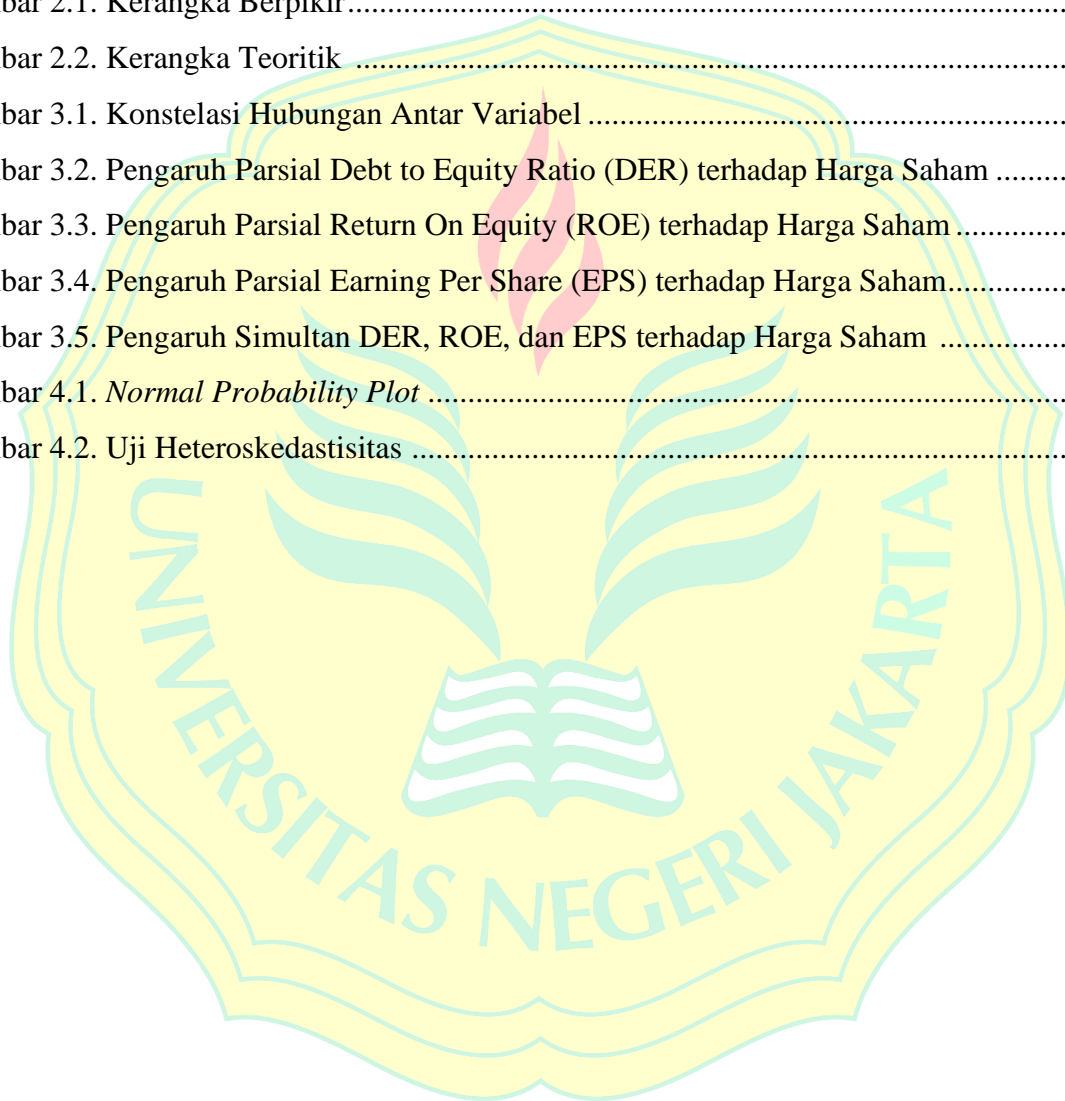
2.4. Perumusan Hipotesis	53
BAB III METODOLOGI PENELITIAN	54
3.1. Unit Analisis, Populasi, dan Sampel	54
3.1.1. Unit Analisis	54
3.1.2. Populasi	54
3.1.3. Sampel	54
3.2. Teknik Pengumpulan Data	55
3.2.1. Pendekatan Penelitian	55
3.2.2. Pengumpulan Data	58
3.3. Operasional Variabel	58
3.3.1. Variabel Terikat	58
3.3.2. Variabel Bebas	59
3.3.3. Operasionalisasi Variabel	60
3.4. Teknik Analisis	62
3.4.1. Analisis Regresi Linear Berganda	62
3.4.2. Analisis Statistika Deskriptif	63
3.4.3. Uji Prasyarat Analisis	63
3.4.4. Uji Asumsi Klasik	64
3.4.5. Uji Hipotesis	66
BAB IV HASIL DAN PEMBAHASAN	70
4.1. Deskripsi Data	70
4.1.1. Harga Saham	70
4.1.2. <i>Debt to Equity Ratio</i> (DER)	72
4.1.3. <i>Return on Equity</i> (ROE)	74
4.1.4. <i>Earnings Per Share</i> (EPS)	76
4.2. Hasil Penelitian	78
4.2.1. Analisis Regresi Linear Berganda	78
4.2.2. Uji Prasyarat Analisis	79
4.2.3. Uji Asumsi Klasik	82
4.2.4. Uji Hipotesis	85
4.2.5. Pembahasan Hasil Penelitian	88
BAB V PENUTUP	91
5.1. Kesimpulan	91
5.2. Implikasi	92

5.3. Keterbatasan Penelitian	93
5.4. Saran	93
DAFTAR PUSTAKA	94
LAMPIRAN.....	104



DAFTAR GAMBAR

Gambar 1.1. Analisis Statistik Debt to Equity Ratio Periode 2021 – 2023	6
Gambar 1.2. Analisis Statistik Return on Equity Periode 2021– 2023.....	7
Gambar 1.3. Analisis Statistik Earning Per Share Periode 2021 – 2023	7
Gambar 2.1. Kerangka Berpikir.....	52
Gambar 2.2. Kerangka Teoritik	53
Gambar 3.1. Konstelasi Hubungan Antar Variabel	57
Gambar 3.2. Pengaruh Parsial Debt to Equity Ratio (DER) terhadap Harga Saham	67
Gambar 3.3. Pengaruh Parsial Return On Equity (ROE) terhadap Harga Saham	67
Gambar 3.4. Pengaruh Parsial Earning Per Share (EPS) terhadap Harga Saham.....	67
Gambar 3.5. Pengaruh Simultan DER, ROE, dan EPS terhadap Harga Saham	68
Gambar 4.1. <i>Normal Probability Plot</i>	81
Gambar 4.2. Uji Heteroskedastisitas	83



DAFTAR TABEL

Tabel 1.1. Analisis Statistik Earning Per Share Periode 2021 – 2023	8
Tabel 3.1. Prosedur Pemilihan Sampel	55
Tabel 3.2. Operasionalisasi Variabel	61
Tabel 4.1. Statistika Deskriptif Harga Saham.....	71
Tabel 4.2. Distribusi Frekuensi Harga Saham	71
Tabel 4.3. Statistika Deskriptif Debt to Equity Ratio (DER)	73
Tabel 4.4. Distribusi Frekuensi Debt to Equity Ratio (DER).....	73
Tabel 4.5. Statistika Deskriptif Return on Equity (ROE)	74
Tabel 4.6. Distribusi Frekuensi Return on Equity (ROE).....	75
Tabel 4.7. Statistik Deskriptif Earnings Per Share (EPS).....	77
Tabel 4.8. Distribusi Frekuensi Earnings Per Share (EPS).....	77
Tabel 4.9. Tabel Regresi Linear Berganda	79
Tabel 4.10 Hasil Uji Normalitas	80
Tabel 4.11 Uji Linieritas X1 dengan Y	81
Tabel 4.12 Uji Linieritas X2 dengan Y	82
Tabel 4.13 Uji Linieritas X3 dengan Y	82
Tabel 4.14 Uji Heteroskedastisitas	83
Tabel 4.15 Uji Multikolonieritas.....	84
Tabel 4.16 Uji Auto Korelasi.....	85
Tabel 4.17 Uji Koefisien Regresi Secara Parsial (Uji T).....	85
Tabel 4.18 Uji Koefisien Regresi Secara Bersama-sama (Uji F)	87
Tabel 4.19 Uji Koefisien Determinasi (Uji-R2)	87

DAFTAR GRAFIK

Grafik 4.1 Histogram Harga Saham.....	72
Grafik 4.2 Histogram Debt to Equity Ratio (DER)	74
Grafik 4.3 Histogram Return on Equity (ROE)	76
Grafik 4.4 Histogram Earnings Per Share (EPS)	78
Grafik 4.5 Histogram Normal Distribution	80

