

**PENGARUH RASIO LIKUIDITAS, LEVERAGE, DAN OPERATING
CAPACITY TERHADAP PENURUNAN KEUANGAN PERUSAHAAN
STUDI PADA PERUSAHAAN MANUFAKTUR YANG TERDAFTAR DI
BURSA EFEK INDONESIA (BEI) TAHUN 2020-2022**

Hilda Salvia Salsabila

1701620070



*Mencerdaskan dan
Memartabatkan Bangsa*

SKRIPSI

**Ditulis untuk memenuhi salah satu persyaratan mendapatkan Gelar Sarjana
Pendidikan Akuntansi pada Fakultas Ekonomi Universitas Negeri Jakarta**

PROGRAM STUDI PENDIDIKAN EKONOMI

KONSENTRASI PENDIDIKAN AKUNTANSI

FAKULTAS EKONOMI

UNIVERSITAS NEGERI JAKARTA

2024

THE EFFECT OF LIQUIDITY RATIO, LEVERAGE, AND OPERATING CAPACITY ON THE DECLINE IN COMPANY FINANCES. STUDY OF MANUFACTURING COMPANIES LISTED ON THE INDONESIA STOCK EXCHANGE (IDX) IN 2020-2022

Hilda Salvia Salsabila

1701620070



*Mencerdaskan dan
Memartabatkan Bangsa*

THESIS

Written to fulfill one of the requirements for obtaining a Bachelor's Degree in Accounting Education at the Faculty of Economics State University of Jakarta

***STUDI PROGRAM OF ECONOMICS EDUCATION
CONCENTRATION IN ACCOUNTING EDUCATION
FACULTY OF ECONOMICS
STATE UNIVERSITY OF JAKARTA
2024***

ABSTRAK

HILDA SALVIA SALSABILA, 1701620070, Pengaruh Rasio Likuiditas, Leverage, dan Operating Capacity Terhadap Penurunan Keuangan Perusahaan Studi pada Perusahaan Manufaktur yang Terdaftar di Bursa Efek Indonesia (BEI) Tahun 2020-2022.

Skripsi. Jakarta. Program Studi Pendidikan Ekonomi. Konsentrasi Pendidikan Akuntansi. Fakultas Ekonomi. Universitas Negeri Jakarta 2024.

Penelitian ini bertujuan untuk memahami pengaruh rasio likuiditas, *leverage*, dan *operating capacity* terhadap penurunan keuangan perusahaan (*financial distress*). Metode yang digunakan ialah metode kuantitatif. Data yang akan digunakan bersumber dari laporan keuangan perusahaan manufaktur periode 2020 hingga 2022 pada website Bursa Efek Indonesia (BEI) dan website resmi dari masing-masing perusahaan dengan 35 objek penelitian perusahaan manufaktur, dengan jumlah data panel yang akan diteliti sebanyak 105 data. Analisis data dilakukan dengan menggunakan uji asumsi klasik, analisis regresi logistik, uji T, uji F, dan koefisien determinasi. Hasil penelitian ini ialah, pertama terdapat pengaruh positif signifikan antara rasio likuiditas terhadap *financial distress*. Kedua terdapat pengaruh negatif signifikan antara *leverage* terhadap *financial distress*. Ketiga terdapat pengaruh positif signifikan antara *operating capacity* terhadap *financial distress*. Selanjutnya terdapat pengaruh antara rasio likuiditas, *leverage*, dan *operating capacity* secara bersama-sama terhadap *financial distress*.

Kata kunci: Rasio Likuiditas, *Leverage*, *Operating Capacity*, dan *Financial Distress*

ABSTRACT

HILDA SALVIA SALSABILA, 1701620070, The Effect of Liquidity Ratio, Leverage, and Operating Capacity on the Decline in Company Finances. Study of Manufacturing Companies Listed on the Indonesia Stock Exchange (IDX) in 2020-2022.

Thesis. Jakarta. Economics Education Study Program. Concentration of Accounting Education. Faculty of Economics. State University of Jakarta 2024.

This research aims to understand the influence of liquidity ratios, leverage and operating capacity on the decline in company finances (financial distress). The method used is a quantitative method. The data that will be used comes from financial reports of manufacturing companies for the period 2020 to 2022 on the Indonesia Stock Exchange (BEI) website and the official website of each company with 35 research objects for manufacturing companies, with a total of 105 data panels to be studied. Data analysis was carried out using the classic assumption test, logistic regression analysis, T test, F test, and coefficient of determination. The results of this research are, firstly, there is a significant positive influence between the liquidity ratio and financial distress. Second, there is a significant negative effect between leverage and financial distress. Third, there is a significant positive influence between operating capacity on financial distress. Furthermore, there is an influence between liquidity ratios, leverage and operating capacity together on financial distress.






Keyword: Liquidity Ratio, Leverage, Operating Capacity, and Financial Distress

LEMBAR PENGESAHAN SKRIPSI

LEMBAR PENGESAHAN SKRIPSI

PenanggungJawab
Dekan Fakultas Ekonomi


Prof. Usep Sulhad, M.Si, Ph.D
NIP 197002122008121001

No	Nama	Tanda Tangan	Tanggal
1	Dra. Sri Zulaihati., M.Si NIP 196102281986022001 (Ketua Sidang)		19 Juli 2024
2	Susi Indriani, SE., M.S.Ak NIP197608202009122001 (Penguji 1)		19 Juli 2024
3	Santi Susanti, S.Pd., M.Ak NIP197701132005012002 (Penguji 2)		22 Juli 2024
4	Erika Takidah, S.E., M.Si NIP 197511112009122001 (Pembimbing 1)		22 Juli 2024
5	Dwi Kismayanti Respati, S.Pd., M.Ak. NIP 198901052020122016 (Pembimbing 2)		22 Juli 2024

Nama : Hilda Salvia Salsabila
No. Registrasi : 1701620070
Program Studi : Pendidikan Ekonomi Konsentrasi Pendidikan Akuntansi
Tanggal Lulus :

Catatan : - diketik dengan huruf times new roman ukuran 12
- dibuat rangkap lima tanda tangan asli dengan bolpoint warna biru

LEMBAR PERNYATAAN ORISINALITAS

LEMBAR PERNYATAAN ORISINALITAS

Dengan ini saya menyatakan bahwa:

1. Skripsi ini merupakan karya asli dan belum pernah diajukan untuk mendapatkan gelar akademik sarjana, baik di Universitas Negeri Jakarta maupun perguruan tinggi lain.
2. Skripsi ini belum pernah di publikasikan, kecuali secara tertulis dengan jelas dicantumkan sebagai acuan dalam naskah dengan disebutkan nama pengarang dan dicantumkan daftar pustaka.
3. Pernyataan ini saya buat dengan sesungguhnya dan apabila di kemudian hari terdapat penyimpangan dan ketidak benaran, maka saya bersedia menerima sanksi akademik berupa pencabutan gelar yang telah diperoleh, serta sanksi lainnya sesuai dengan norma yang berlaku di Universitas Negeri Jakarta

Jakarta, 6 Agustus 2024
Yang membuat pernyataan



Hilda Salvia Salsabila

LEMBAR PERSETUJUAN PUBLIKASI



KEMENTERIAN PENDIDIKAN DAN KEBUDAYAAN
UNIVERSITAS NEGERI JAKARTA
UPT PERPUSTAKAAN

Jalan Rawamangun Muka Jakarta 13220
Telepon/Faksimili: 021-4894221
Laman: lib.unj.ac.id

LEMBAR PERNYATAAN PERSETUJUAN PUBLIKASI KARYA ILMIAH UNTUK KEPENTINGAN AKADEMIS

Sebagai sivitas akademika Universitas Negeri Jakarta, yang bertanda tangan di bawah ini, saya:

Nama : Hilda Salvia Salsabila
NIM : 1701620070
Fakultas/Prodi : Fakultas Ekonomi / S1 Pendidikan Ekonomi
Alamat email : hildasalviasalsabila@gmail.com

Demi pengembangan ilmu pengetahuan, menyetujui untuk memberikan kepada UPT Perpustakaan Universitas Negeri Jakarta, Hak Bebas Royalti Non-Eksklusif atas karya ilmiah:

Skripsi Tesis Disertasi Lain-lain (... ..)

yang berjudul :

Pengaruh Rasio Likuiditas, Leverage, dan Operating Capacity Terhadap Penurunan Keuangan Perusahaan Studi pada Perusahaan Manufaktur yang Terdaftar di Bursa Efek Indonesia (BEI)

Tahun 2020-2022

Dengan Hak Bebas Royalti Non-Eksklusif ini UPT Perpustakaan Universitas Negeri Jakarta berhak menyimpan, mengalihmediakan, mengelolanya dalam bentuk pangkalan data (*database*), mendistribusikannya, dan menampilkan/mempublikasikannya di internet atau media lain secara *fulltext* untuk kepentingan akademis tanpa perlu meminta ijin dari saya selama tetap mencantumkan nama saya sebagai penulis/pencipta dan atau penerbit yang bersangkutan.

Saya bersedia untuk menanggung secara pribadi, tanpa melibatkan pihak Perpustakaan Universitas Negeri Jakarta, segala bentuk tuntutan hukum yang timbul atas pelanggaran Hak Cipta dalam karya ilmiah saya ini.

Demikian pernyataan ini saya buat dengan sebenarnya.

Jakarta, 6 Agustus 2024

Penulis

(Hilda Salvia Salsabila)

LEMBAR MOTO DAN PERSEMBAHAN

“Orang yang meraih kesuksesan tidak selalu orang yang pintar. Orang yang selalu meraih kesuksesan adalah orang yang gigih dan pantang menyerah.” - Susi Pudjiastuti

Dengan rasa hormat dan rasa syukur yang mendalam, penulis ingin mengucapkan rasa terima kasih ini kepada Allah SWT serta berbagai pihak yang telah memberikan dukungan dan motivasi serta inspirasi selama proses penulisan skripsi ini. Kepada keluarga yang selalu memberikan dukungan, kasih sayang, semangat, dan nasihat kepada saya. Untuk pembimbing dan dosen yang telah mengajarkan banyak hal, dan pemahaman selama proses penelitian ini, saya mengucapkan terimakasih atas arahan dan bimbingannya. Kepada teman seperjuangan terimakasih atas dukungan, semangat, motivasi, dan kerja samanya. Dan yang terakhir kepada Allah SWT, atas nikmat, berkah, dan petunjuk yang telah diberikan-Nya, semoga skripsi ini dapat memberikan kontribusi yang bermanfaat bagi banyak orang. Semua persembahan ini disampaikan dengan penuh rasa syukur dan terima kasih yang dalam.

KATA PENGANTAR

Puji dan syukur kehadirat pada Allah SWT atas segala nikmat dan karunia-Nya, sehingga penulis dapat menyelesaikan skripsi dengan judul “Pengaruh Rasio Likuiditas, *Leverage*, dan *Operating Capacity* Terhadap Penurunan Keuangan Perusahaan Studi pada Perusahaan Manufaktur yang Terdaftar di Bursa Efek Indonesia (BEI) Tahun 2020-2022” dengan segala usaha terbaik yang telah penulis lakukan. Penyusunan skripsi ini dilakukan guna memenuhi salah satu syarat memperoleh gelar Sarjana Pendidikan pada Program Studi Pendidikan Ekonomi, Fakultas Ekonomi, Universitas Negeri Jakarta.

Penyusunan skripsi ini tentunya tidak luput dari doa, bantuan, motivasi, dan dukungan dari berbagai pihak sehingga skripsi ini dapat tersusun dengan baik dan lancar. Oleh karena itu, penulis ingin mengucapkan terima kasih kepada pihak-pihak yang telah membantu, di antaranya:

1. Prof. Usep Suhud, M.Si., Ph.D, selaku Dekan Fakultas Ekonomi Universitas Negeri Jakarta;
2. Dr. Agus Wibowo, S.Pd.I., S.Pd., M.Pd selaku Kordinator Program Studi S1-Pendidikan Ekonomi Fakultas Ekonomi Universitas Negeri Jakarta;
3. Ati Sumiati, MM selaku Kordinator Program Studi Pendidikan Akuntansi Fakultas Ekonomi Universitas Negeri Jakarta;
4. Erika Takidah, S.E., M.Si selaku Dosen Pembimbing I yang telah membimbing, memberikan masukan, dan arahan kepada peneliti selama proses penyusunan skripsi.
5. Dwi Kismayanti Respati, S.Pd., M.Ak. selaku Dosen Pembimbing II yang telah membimbing, memberikan masukan, dan arahan kepada peneliti selama proses penyusunan skripsi.
6. Seluruh dosen Fakultas Ekonomi Universitas Negeri Jakarta, yang telah mengajarkan dan memberikan ilmu yang bermanfaat selama perkuliahan berlangsung.

7. Orang tua saya Alm Bapak M. Najib A.R dan Ibu Roswati. Yang selalu mendoakan saya, menjadi pendukung pertama, memberikan motivasi, dan semangat. Mama selalu bilang gak perlu punya uang banyak yang penting punya ilmu yang tinggi. Dan papa anak bungsu mu ini berhasil meraih gelar sarjana.
8. Kepada seluruh keluarga saya Dewi Kesumawati, Marlia Esti, Ruri Anggriani, dan Chairunnisa Rahmanida P, saya ucapkan terimakasih atas dukungan dan doa yang telah diberikan selama saya menempuh pendidikan di perguruan tinggi sampai saya berhasil meraih gelar sarjana.
9. Kepada Siti Fatimah Putri Ayu Wandira dan Muhammad Wahyudin yang telah membantu saya dalam menyelesaikan skripsi ini.
10. Kepada Anggita Rachmadhani Kurniawati, Putri Suwandari, Nurul Faradifa, dan teman-teman lainnya dari angkatan Pendidikan Akuntansi 2020, yang selalu memberikan dukungan serta bantuan, semangat, dan motivasi.
11. Dan yang terakhir, saya ucapkan terimakasih pada Hilda Salvia Salsabila yaitu penulis sendiri atas usaha terbaik yang selama ini telah dilakukan, sudah berjuang serta memilih tidak menyerah, percaya dengan kemampuanmu, serta selalu berusaha menjadi versi terbaik bagi dirimu.

Penulis menyadari masih banyak kekurangan dan keterbatasan dalam penyusunan skripsi ini. Maka dari itu penulis terbuka atas kritik dan saran yang membangun agar tercapai penelitian yang lebih baik.

Jakarta, Juli 2024

Penulis

DAFTAR ISI

ABSTRAK	i
ABSTRACT	ii
LEMBAR PENGESAHAN SKRIPSI	iii
LEMBAR PERNYATAAN ORISINALITAS	iv
LEMBAR PERSETUJUAN PUBLIKASI	v
LEMBAR MOTTO DAN PERSEMBAHAN	vi
KATA PENGANTAR	vii
DAFTAR ISI	ix
DAFTAR GAMBAR	xi
DAFTAR TABEL	xii
DAFTAR LAMPIRAN	xiii
BAB I	1
PENDAHULUAN	1
A. Latar Belakang	1
B. Rumusan Masalah	7
C. Tujuan Penelitian	7
D. Manfaat Penelitian	7
BAB II	9
LANDASAN TEORI	9
A. Teori Pendukung	9
1. <i>Agency Theory</i>	9
2. Penurunan Keuangan (<i>Financial distress</i>)	10
3. Rasio Likuiditas	13
4. <i>Leverage</i>	16
5. <i>Operating capacity</i>	20
B. Tinjauan Penelitian Yang Relevan.....	22
C. Kerangka Teori dan Perumusan Hipotesis	26
1. Kerangka teori	26
2. Perumusan Hipotesis	30
BAB III	31
METODE PENELITIAN	31
A. Unit Analisis, Populasi, dan Sampel	31
1. Unit Analisis	31

2. Populasi	31
3. Sampel	31
B. Teknik Pengumpulan Data	32
1. Metode Penelitian	32
2. Konstelasi Hubungan Antar Variable	33
3. Pengumpulan Data	33
C. Operasional Variable Penelitian	33
1. Variable Terikat	33
2. Variable Bebas	34
D. Teknik Analisis Data	36
1. Analisis Statistika Deskriptif	36
2. Analisis Regresi Logistik	37
3. Uji Persyaratan Analisis	38
4. Uji Asumsi Klasik	39
5. Uji Hipotesis	40
BAB IV	42
HASIL DAN PEMBAHASAN	42
A. Deskripsi Data	42
B. Hasil	50
C. Pembahasan Hasil Penelitian	63
BAB V	69
KESIMPULAN	69
A. Kesimpulan	69
B. Implikasi	70
C. Keterbatasan Penelitian	71
D. Saran	72
DAFTAR PUSTAKA	73
LAMPIRAN	85
DAFTAR RIWAYAT HIDUP	111

DAFTAR GAMBAR

Gambar 1.1 Klasifikasi Perusahaan Manufaktur Yang Terdaftar di BEI Tahun 2022.....	3
Gambar 2. 1 Kerangka Teori.....	29
Gambar 3. 1 Hubungan Antarvariable	33
Gambar 4. 1 Histogram <i>Financial Distress</i>	43
Gambar 4. 2 Histogram Rasio Likuiditas.....	45
Gambar 4. 3 Histogram <i>Leverage</i>	47
Gambar 4. 4 Histogram <i>Operating capacity</i>	49



DAFTAR TABEL

Tabel 1. 1 Perusahaan Manufaktur Yang Mengalami Penurunan Harga Saham dan Laba Tahun 2020.....	4
Tabel 3. 1 Sampel Penelitian.....	32
Tabel 4. 1 Deskriptif Statistik <i>Financial distress</i>	43
Tabel 4. 2 Distribusi Frekuensi <i>Financial distress</i>	43
Tabel 4. 3 Deskriptif Statistik Rasio Likuiditas	45
Tabel 4. 4 Distribusi Frekuensi Rasio Likuiditas.....	45
Tabel 4. 5 Deskriptif Statistik <i>Leverage</i>	47
Tabel 4. 6 Distribusi Frekuensi <i>Leverage</i>	47
Tabel 4. 7 Deskriptif Statistik <i>Operating capacity</i>	49
Tabel 4. 8 Distribusi Frekuensi <i>Operating capacity</i>	49
Tabel 4. 9 <i>Iteration History Step 0</i>	50
Tabel 4. 10 <i>Iteration History Step 1</i>	51
Tabel 4. 11 Uji Kelayakan Model.....	52
Tabel 4. 12 Uji Omnibus Tests of Model Ceefficients	52
Tabel 4. 13 Persamaan Regresi Logistik.....	53
Tabel 4. 14 Uji Linearitas Rasio Likuiditas	54
Tabel 4. 15 Uji Linearitas <i>Leverage</i>	55
Tabel 4. 16 Uji Linearitas <i>Operating capacity</i>	55
Tabel 4. 17 Uji Normalitas.....	56
Tabel 4. 18 Uji Heteroskedastisitas.....	57
Tabel 4. 19 Uji Multikolinearitas	58
Tabel 4. 20 Uji T	60
Tabel 4. 21 Uji F.....	61
Tabel 4. 22 Uji Koefisien Determinasi	62

DAFTAR LAMPIRAN

Lampiran 1. Daftar Sampel 35 Perusahaan Manufaktur 2020-2022.....	85
Lampiran 2. Data Sampel Perhitungan Financial Distress.....	86
Lampiran 3. Data Sampel Perhitungan Rasio Likuiditas	91
Lampiran 4. Data Sampel Perhitungan Leverage	95
Lampiran 5. Data Sampel Perhitungan Operating Capacity	100
Lampiran 6. Distribusi Frekuensi Financial Distress.....	105
Lampiran 7. Distribusi Frekuensi Rasio Likuiditas	105
Lampiran 8. Distribusi Frekuensi Leverage.....	105
Lampiran 9. Distribusi Frekuensi Operating Capacity	106
Lampiran 10. Uji Keseluruhan Model Step 0	106
Lampiran 11. Uji Keseluruhan Model Step 1	106
Lampiran 12. Uji Kelayakan Model.....	107
Lampiran 13. Uji Omnibus Test of Model Coefficient	107
Lampiran 14. Persamaan Regresi Logistik	107
Lampiran 15. Uji Normalitas	107
Lampiran 16. Uji Heterokedastisitas.....	108
Lampiran 17. Uji Multokolinearitas.....	108
Lampiran 18. Uji T.....	109
Lampiran 19. Uji F.....	109
Lampiran 20. Uji Koefisien Determinasi	109
Lampiran 21. Hasil Uji Turnitin	110

