

**Pengaruh *corporate governance*, *green accounting*, dan *environmental management system* terhadap profitabilitas pada perusahaan pertambangan yang terdaftar di Bursa Efek Indonesia tahun 2018-2022**

**Adnan Fauzan Ramdani**

**1705620045**



*Mencerdaskan dan  
Memartabatkan Bangsa*

**Skripsi ini disusun sebagai salah satu persyaratan untuk memperoleh gelar Sarjana Manajemen pada Fakultas Ekonomi Universitas Negeri Jakarta.**

**PROGRAM STUDI S1 MANAJEMEN**

**FAKULTAS EKONOMI**

**UNIVERSITAS NEGERI JAKARTA**

**2024**

*The impact of corporate governance, green accounting, and environmental management system on profitability of mining companies listed on the Indonesia Stock Exchange from 2018 - 2022*

**Adnan Fauzan Ramdani**

**1705620045**



*Mencerdaskan dan  
Memartabatkan Bangsa*

*Thesis is Written as One of The Requirements for Getting a Bachelor Degree of  
Management at Faculty of Economics State University of Jakarta*

**STUDY PROGRAM S1 MANAGEMENT**

**FACULTY OF ECONOMICS**

**STATE UNIVERSITY OF JAKARTA**

**2024**

## ABSTRAK

**Adnan Fauzan Ramdani, 2024; Pengaruh *Corporate Governance*, *Green Accounting* dan *Environmental Management System* Terhadap Profitabilitas Perusahaan Pertambangan Yang Terdaftar di BEI Pada tahun 2018-2022. Skripsi, Jakarta: Program Studi S1 Manajemen, Fakultas Ekonomi, Universitas Negeri Jakarta.**

Penelitian ini bertujuan untuk menemukan bukti empiris mengenai pengaruh dewan komisaris, dewan direksi, komite audit, *green accounting* dan *environmental management system* terhadap tingkat profitabilitas. Profitabilitas pada penelitian ini menggunakan proksi *return on asset* dan Tobin's Q. Populasi yang digunakan adalah perusahaan sektor pertambangan yang terdaftar di Bursa Efek Indonesia. Metode penelitian yang digunakan pada penelitian ini adalah kuantitatif. Data bersumber berdasarkan data sekunder yaitu *annual report* dan laporan keberlanjutan yang diterbitkan dari masing-masing perusahaan. Sampel penelitian dipilih menggunakan teknik *purposive sampling* sehingga didapatkan total 33 perusahaan pertambangan dengan total pengamatan yaitu 165 data observasi selama 5 tahun. Sebanyak 80 data *outlier* dikeluarkan dari analisis sehingga diperoleh sebanyak 80 data observasi. Teknik analisis yang digunakan adalah analisis linier berganda dengan bantuan program StataMP 17. Hasil penelitian ini menunjukkan bahwa dewan komisaris tidak berpengaruh terhadap profitabilitas yang diukur dengan ROA. Sebaliknya dewan komisaris berpengaruh negatif terhadap profitabilitas yang diukur dengan Tobin's Q. Dewan direksi tidak berpengaruh terhadap profitabilitas yang diukur dengan ROA dan Tobin's Q. Komite audit berpengaruh negatif terhadap profitabilitas yang diukur dengan ROA. Sebaliknya komite audit tidak berpengaruh terhadap profitabilitas yang diukur dengan Tobin's Q. *Green accounting* tidak berpengaruh terhadap profitabilitas yang diukur dengan ROA. Sebaliknya *green accounting* berpengaruh negatif terhadap profitabilitas yang diukur dengan Tobin's Q. EMS tidak berpengaruh terhadap profitabilitas yang diukur dengan ROA maupun dengan Tobin's Q.

Kata kunci: Dewan Komisaris, Dewan Direksi, Komite Audit, *Green Accounting*, *Environmental Management System*, *Return on Asset*, Tobin's Q.

## ABSTRACT

**Adnan Fauzan Ramdani, 2024; *The Effect of Corporate Governance, Green Accounting, and Environmental Management System on the Profitability of Mining Companies Listed on the Indonesia Stock Exchange (IDX) in 2018-2022. Thesis, Jakarta: Department of Management, Faculty of Economics, State University of Jakarta.***

*This study aims to investigate the empirical evidence on the influence of the board of commissioners, board of directors, audit committee, green accounting, and environmental management system on profitability. Profitability in this study is proxied by return on assets (ROA) and Tobin's Q. The population of this study is mining companies listed on the Indonesia Stock Exchange (IDX). The research method used is quantitative. The data is based on secondary data, namely annual reports and sustainability reports published by each company. The research sample is selected using purposive sampling technique, resulting in a total of 33 mining companies with a total of 165 observation data for 5 years. As many as 80 outliers were removed from the analysis, resulting in 85 observation data. The analysis technique used is multiple linear regression with the assistance of the StataMP 17 program. The board of commissioners does not have a significant effect on profitability measured by ROA. Conversely, the board of commissioners has a negative effect on profitability measured by Tobin's Q. The board of directors does not have a significant effect on profitability measured by ROA and Tobin's Q. The audit committee has a negative effect on profitability measured by ROA. Conversely, the audit committee does not have a significant effect on profitability measured by Tobin's Q. Green accounting does not have a significant effect on profitability measured by ROA. Conversely, green accounting has a negative effect on profitability measured by Tobin's Q. The environmental management system (EMS) does not have a significant effect on profitability measured by ROA and Tobin's Q.*

**Keywords:** *Board of Commissioners, Board of Directors, Audit Committee, Green Accounting, Environmental Management System, Return on Asset, Tobin's Q.*

## LEMBAR PENGESAHAN






### LEMBAR PENGESAHAN SKRIPSI

Penanggung Jawab

Dekan Fakultas Ekonomi



Prof. Usep Suhud, M.Si., Ph.D  
NIP. 197002122008121001

No	Nama	Tanda Tangan	Tanggal
1	Prof. Dr. Suherman, M.Si NIP.197311162006041001 (Ketua)		22-7-24
2	Dicky Iranto, SE, M.SE NIP.197106122001121001 (Penguji 1)		22-7-24
3	Dr. Muhammad Yusuf, SE., M.M. NIP.198906202020121006 (Penguji 2)		17-07-24
4	Prof. Agung Dharmawan Buchdadi, M.M., Ph.D. NIP.197509162006041001 (Pembimbing 1)		17/07 24
5	Titis Fatarina Mahfirah, S.E., M.S.M NIP. 19890502202032011 (Pembimbing 2)		17-07-24

Nama : Adnan Fauzan Ramdani  
No. Registrasi : 1705620045  
Program Studi : S1 Manajemen  
Tanggal Lulus : 12 Juli 2024

Catatan : - diketik dengan huruf times new roman ukuran 12  
- dibuat rangkap lima tanda tangan asli dengan bolpoint warna biru



## LEMBAR ORISINALITAS

### LEMBAR ORISINALITAS

Saya yang bertandatangan dibawah ini, menyatakan bahwa:

1. Skripsi ini merupakan karya ilmiah asli dan belum pernah diajukan untuk mendapatkan gelar akademik sarjana, baik di Universitas Negeri Jakarta maupun di Perguruan Tinggi lain.
2. Skripsi ini belum pernah dipublikasikan, kecuali secara tertulis dengan jelas dicantumkan sebagai acuan dalam naskah dengan disebutkan nama pengarang dan dicantumkan di daftar Pustaka.
3. Pernyataan ini saya buat dengan sesungguhnya dan apabila dikemudian hari terdapat penyimpangan dan ketidakbenaran, maka saya bersedia menerima sanksi akademik berupa pencabutan gelar yang telah diperoleh, serta sanksi lainnya sesuai dengan norma yang berlaku di Universitas Negeri Jakarta.

Jakarta, 6 Agustus 2024

Yang Membuat Pernyataan



Adnan Fauzan Ramdani

1705620045

## SURAT PERNYATAAN PERSETUJUAN PUBLIKASI



KEMENTERIAN PENDIDIKAN DAN KEBUDAYAAN  
UNIVERSITAS NEGERI JAKARTA  
UPT PERPUSTAKAAN

Jalan Rawamangun Muka Jakarta 13220  
Telepon/Faksimili: 021-4894221  
Laman: [lib.unj.ac.id](http://lib.unj.ac.id)

### LEMBAR PERNYATAAN PERSETUJUAN PUBLIKASI KARYA ILMIAH UNTUK KEPENTINGAN AKADEMIS

Sebagai sivitas akademika Universitas Negeri Jakarta, yang bertanda tangan di bawah ini, saya:

Nama : Adnan Fauzan Ramdani  
NIM : 1705620045  
Fakultas/Prodi : Ekonomi/Manajemen  
Alamat email : fauzanadnan988@gmail.com

Demi pengembangan ilmu pengetahuan, menyetujui untuk memberikan kepada UPT Perpustakaan Universitas Negeri Jakarta, Hak Bebas Royalti Non-Eksklusif atas karya ilmiah:

Skripsi     Tesis     Disertasi     Lain-lain (... ..)

yang berjudul :

Pengaruh Corporate Governance, Green Accounting, dan Environmental Management System pada perusahaan  
Pertambangan yang Terdaftar di BEI pada 2018-2022

Dengan Hak Bebas Royalti Non-Eksklusif ini UPT Perpustakaan Universitas Negeri Jakarta berhak menyimpan, mengalihmediakan, mengelolanya dalam bentuk pangkalan data (*database*), mendistribusikannya, dan menampilkan/mempublikasikannya di internet atau media lain secara *fulltext* untuk kepentingan akademis tanpa perlu meminta ijin dari saya selama tetap mencantumkan nama saya sebagai penulis/pencipta dan atau penerbit yang bersangkutan.

Saya bersedia untuk menanggung secara pribadi, tanpa melibatkan pihak Perpustakaan Universitas Negeri Jakarta, segala bentuk tuntutan hukum yang timbul atas pelanggaran Hak Cipta dalam karya ilmiah saya ini.

Demikian pernyataan ini saya buat dengan sebenarnya.

Jakarta, 6 Agustus 2024

Penulis,

Adnan Fauzan Ramdani

## KATA PENGANTAR

Alhamdulillah rabbil 'alamin, puji syukur peneliti panjatkan kepada Allah SWT, yang telah melimpahkan rahmat dan hidayah-Nya dan juga memberikan kemudahan kepada peneliti dalam menyelesaikan skripsi ini dengan tepat waktu. Skripsi ini menjadi salah satu syarat untuk mendapatkan gelar Sarjana Manajemen di Fakultas Ekonomi, Universitas Negeri Jakarta. Judul skripsi ini adalah *Pengaruh Corporate Governance, Green Accounting, dan Environmental Management System Terhadap Profitabilitas Perusahaan Pertambangan yang Terdaftar di Bursa Efek Indonesia Tahun 2018-2022.*

Proses penyusunan skripsi ini tidak luput dari berbagai rintangan dan hambatan yang dihadapi peneliti. Semangat dan kegigihan peneliti diuji dalam prosesnya, yang diwarnai suka dan duka, serta revisi demi revisi. Namun, berkat dukungan yang luar biasa, baik secara materi maupun non-materi, peneliti berhasil menyelesaikan tugas ini.

1. Prof. Agung Dharmawan Buchdadi, M.M., Ph.D., selaku Koordinator Program Studi S1 Manajemen Fakultas Ekonomi Universitas Negeri Jakarta dan sebagai Dosen Pembimbing pertama. Terima kasih atas bimbingan, arahan, dan saran yang sangat berharga dalam proses penulisan skripsi ini.
2. Ibu Titis Fatarina Mahfirah, S.E., M.S.M, sebagai Dosen Pembimbing Kedua. Terima kasih atas bimbingan, arahan, dan saran yang sangat berharga dalam proses penulisan skripsi ini hingga skripsi ini selesai dibuat.



3. Orang tua, adik, keluarga besar yang mendoakan dan terus memberikan dukungan serta menjadi motivasi terbesar bagi peneliti untuk menyelesaikan skripsi ini dengan baik dan tepat waktu
4. Prof. Usep Suhud, M.Si., Ph.D, selaku Dekan Fakultas Ekonomi Universitas Negeri Jakarta.
5. Semua pihak yang tidak dapat peneliti sebut satu persatu yang telah hadir dalam hidup peneliti dan menjadi bagian atau ikut andil dalam penyusunan skripsi ini.
6. Tak lupa, diri sendiri yang telah menghadapi berbagai tantangan dan kemudahan dalam proses penulisan, *research*, pengumpulan data, dan menyelesaikan skripsi ini dengan baik. Terima kasih telah menjadi seseorang yang kuat dan berupaya untuk terus menyemangati diri sendiri dan bertahan.

Peneliti menyadari bahwa dalam penyusunan skripsi ini masih terdapat banyak kesalahan dan kekurangan. Oleh karena itu, saran dan kritik sangat dibutuhkan guna keperluan perbaikan kedepannya. Semoga skripsi ini dapat bermanfaat bagi siapapun yang membacanya.

Jakarta, 18 Juni 2024

Adnan Fauzan Ramdani

## DAFTAR ISI

ABSTRAK .....	i
ABSTRACT .....	ii
LEMBAR PENGESAHAN .....	iii
LEMBAR ORISINALITAS .....	iv
SURAT PERNYATAAN PERSETUJUAN PUBLIKASI .....	v
KATA PENGANTAR .....	vi
DAFTAR ISI .....	viii
DAFTAR GAMBAR .....	xii
DAFTAR TABEL .....	xiii
DAFTAR LAMPIRAN .....	xiv
BAB I .....	15
PENDAHULUAN .....	15
1.1 Latar Belakang Masalah .....	15
1.2 Pertanyaan Penelitian .....	24
1.3 Tujuan Penelitian .....	25
1.4 Manfaat Penelitian .....	25
BAB II .....	27
KAJIAN PUSTAKA .....	27
2.1 Teori Pendukung .....	27
2.1.1 Teori Keagenan ( <i>Agency Theory</i> ) .....	27
2.1.2 Teori Legitimasi .....	28

2.1.3	Teori <i>Stakeholder</i> .....	29
2.1.4	<i>Corporate Governance</i> .....	30
2.1.5	<i>Environmental Management System</i> .....	36
2.1.6	<i>Green Accounting</i> .....	40
2.1.7	Profitabilitas .....	41
2.1.8	Penelitian Terdahulu .....	43
2.2.	Model Penelitian dan Pengembangan Hipotesis .....	47
2.2.1	Model Penelitian .....	47
2.2.2	Pengaruh dewan komisaris terhadap profitabilitas .....	47
2.2.3	Pengaruh dewan direksi terhadap profitabilitas .....	48
2.2.4	Pengaruh komite audit terhadap profitabilitas .....	49
2.2.5	Pengaruh <i>green accounting</i> terhadap profitabilitas.....	50
2.2.6	Pengaruh <i>environmental management system</i> terhadap profitabilitas .....	52
BAB III	.....	54
METODE PENELITIAN	.....	54
3.1	Unit Analisis, Populasi, dan Sampel .....	54
3.2	Teknik Pengumpulan Data .....	55
3.3	Operasionalisasi Variabel .....	55
3.3.1	Variabel Dependen.....	55

3.3.2	Variabel Independen .....	56
3.4	Teknik Analisis .....	59
3.4.1	Analisis Model Regresi Data Panel.....	60
3.4.2	Pendekatan Model Estimasi .....	62
3.4.3	Uji Multikolinieritas .....	64
3.4.4	Uji t .....	64
3.4.5	Uji Koefisien Determinasi .....	64
BAB IV	.....	66
HASIL DAN PEMBAHASAN	.....	66
4.1	Deskripsi Data.....	66
4.1.2	Hasil Deteksi Outlier.....	66
4.2	Analisis Statistik Deskriptif .....	67
4.3	Hasil Data.....	70
4.3.1	Pemilihan Model Panel .....	70
4.3.2	Uji Asumsi Klasik.....	73
4.3.3	Hasil Pengujian Hipotesis .....	74
4.4	Pembahasan.....	77
4.4.1	Pengaruh dewan komisaris terhadap profitabilitas .....	77
4.4.2	Pengaruh dewan direksi terhadap profitabilitas .....	79
4.4.3	Pengaruh komite audit terhadap profitabilitas .....	80

4.4.4	Pengaruh <i>green accounting</i> terhadap profitabilitas.....	81
4.4.5	Pengaruh <i>environmental management system</i> terhadap profitabilitas .....	83
BAB V.....		86
PENUTUP.....		86
5.1	Kesimpulan .....	86
5.2	Implikasi.....	87
5.2.1	Implikasi Teoritis .....	87
5.2.2	Implikasi Praktis .....	87
5.3	Keterbatasan penelitian .....	89
5.4	Rekomendasi bagi penelitian selanjutnya .....	90
DAFTAR PUSTAKA .....		91



## DAFTAR GAMBAR

Gambar 2. 1 Model Penelitian ..... 47



## DAFTAR TABEL

Tabel 2. 1 Pedoman Penerapan Sistem Manajemen Lingkungan .....	38
Tabel 2. 2 Penelitian Terdahulu .....	43
Tabel 3. 1 Proses Pemilihan Sampel .....	54
Tabel 3. 2 Operasionalisasi Variabel .....	59
Tabel 4. 1 Hasil Analisis Statistik Deskriptif .....	67
Tabel 4. 2 Hasil Pemilihan Model Regresi .....	72
Tabel 4. 3 Hasil Uji Multikolinearitas (Model 1) .....	73
Tabel 4. 4 Hasil Uji Multikolinearitas (Model 2) .....	73
Tabel 4. 5 Hasil Uji Hipotesis Regresi Data Panel .....	75

## DAFTAR LAMPIRAN

Lampiran 1 Perusahaan yang Memenuhi Kriteria Sampel (Sebelum outlier) ....	105
Lampiran 2 Perusahaan yang Memenuhi Kriteria Sampel (Setelah outlier).....	106
Lampiran 3 Statistik Deskriptif.....	107
Lampiran 4 Hasil Uji Chow Model 1.....	107
Lampiran 5 Hasil Uji Hausman Model 1.....	107
Lampiran 6 Hasil Uji Lagrange Multiplier Model 1.....	108
Lampiran 7 Hasil Uji Chow Model 2.....	108
Lampiran 8 Hasil Uji Hausman Model 2.....	108
Lampiran 9 Hasil Uji Multikolinieritas (Model 1).....	109
Lampiran 10 Hasil Uji Multikolinieritas (Model 2).....	109
Lampiran 11 REM Model 1.....	109
Lampiran 12 FEM Model 2.....	110