

**PENGARUH PROFITABILITAS, LIKUIDITAS, DAN DEWAN
KOMISARIS INDEPENDEN TERHADAP NILAI
PERUSAHAAN INDUSTRI MANUFAKTUR DI INDONESIA
TAHUN 2020-2022**

EVA MONICA

1701620028



*Mencerdaskan dan
Memartabatkan Bangsa*

Skripsi ini Disusun Sebagai Salah Satu Persyaratan untuk Memperoleh Gelar Sarjana Pendidikan pada Fakultas Ekonomi Universitas Negeri Jakarta

PROGRAM STUDI PENDIDIKAN EKONOMI

KONSENTRASI PENDIDIKAN AKUNTANSI

FAKULTAS EKONOMI

UNIVERSITAS NEGERI JAKARTA

2024

***THE INFLUENCE OF PROFITABILITY, LIQUIDITY, AND
INDEPENDENT BOARD OF COMMISSIONERS ON THE FIRM
VALUE OF MANUFACTURING INDUSTRIAL COMPANIES IN
INDONESIA FOR THE 2020-2022 PERIOD***

EVA MONICA

1701620028



*Mencerdaskan dan
Memartabatkan Bangsa*

***This Thesis is Written as One of The Requirements for Obtain a Bachelor's
Degree of Education at The Faculty of Economics, State University of Jakarta***

MAJOR OF ECONOMIC EDUCATION

CONCENTRATION OF ACCOUNTING EDUCATION

FACULTY OF ECONOMICS

STATE UNIVERSITY OF JAKARTA

2024

LEMBAR PERSETUJUAN SIDANG SKRIPSI



KEMENTERIAN PENDIDIKAN, KEBUDAYAAN, RISET DAN TEKNOLOGI
UNIVERSITAS NEGERI JAKARTA
FAKULTAS EKONOMI
Kampus Universitas Negeri Jakarta, Gedung M, Jalan Rawamangun Muka, Jakarta 13220
Telepon (021) 4721227, Fax: (021) 4706285, Surat Elektronik: fe@unj.ac.id
Laman: fe.unj.ac.id

SURAT PERSETUJUAN SIDANG SKRIPSI

Kami, yang bertanda tangan di bawah ini:

Nama : Dr. Achmad Fauzi, S.Pd., M.Ak
NIP/NIDK : 197705172010121002
Bertindak sebagai : Dosen Pembimbing I

Nama : Dra. Sri Zulaihati, M.Si
NIP/NIDK : 196102281986022001
Bertindak sebagai : Dosen Pembimbing II

Memberikan persetujuan kepada mahasiswa di bawah ini:

Nama : Eva Monica
No. Registrasi : 1701620028
Program Studi : Pendidikan Ekonomi Konsentrasi Pendidikan Akuntansi
Judul Skripsi : PENGARUH PROFITABILITAS, LIKUIDITAS, DAN DEWAN KOMISARIS INDEPENDEN TERHADAP NILAI PERUSAHAAN INDUSTRI MANUFAKTUR DI INDONESIA TAHUN 2020-2022

untuk mengikuti Sidang Skripsi.

Jakarta, 05 Juli 2024

Dosen Pembimbing I

Dosen Pembimbing II

Dr. Achmad Fauzi, S.Pd., M.Ak
NIP. 197705172010121002

Dra. Sri Zulaihati, M.Si
NIP. 196102281986022001







Mengetahui,
Koord. Program Studi Pendidikan Ekonomi

Dr. Agus Wibowo, S.Pd.I., S.Pd., M.Pd
NIP. 198202172015041001

Keterangan:

1. Formulir harus diketik
2. Tanda tangan harus asli

LEMBAR PENGESAHAN SKRIPSI

LEMBAR PENGESAHAN SKRIPSI			
Penanggung Jawab Dekan Fakultas Ekonomi  Prof. Usep Suhud, M.Si., Ph.D. NIP. 19700212008121001			
No	Nama	Tanda Tangan	Tanggal
1	Dr. Muhammad Yusuf, SE., MM NIP. 198906202020121006 (Ketua Sidang)		19 Juli 2024
2	Dwi Kismayanti Respati, S.Pd., M.Ak NIP. 198901052020122016 (Penguji Ahli I)		22 Juli 2024
3	Susi Indriani, SE., M.S.Ak. NIP. 197608202009122001 (Penguji Ahli II)		23 Juli 2024
4	Dr. Achmad Fauzi, S.Pd., M.Ak NIP. 197705172010121002 (Pembimbing I)		22 Juli 2024
5	Dra. Sri Zulaihati, M.Si NIP. 196102281986022001 (Pembimbing II)		23 Juli 2024
Nama : Eva Monica			
No. Registrasi : 1701620028			
Program Studi : Pendidikan Ekonomi Konsentrasi Pendidikan Akuntansi			
Tanggal Lulus : 17 Juli 2024			

Catatan : - diketik dengan huruf times new roman ukuran 12
- dibuat rangkap lima tanda tangan asli dengan bolpoint warna biru

LEMBAR PERSETUJUAN PUBLIKASI



KEMENTERIAN PENDIDIKAN DAN KEBUDAYAAN
UNIVERSITAS NEGERI JAKARTA
UPT PERPUSTAKAAN

Jalan Rawamangun Muka Jakarta 13220
Telepon/Faksimili: 021-4894221
Laman: lib.unj.ac.id

LEMBAR PERNYATAAN PERSETUJUAN PUBLIKASI KARYA ILMIAH UNTUK KEPENTINGAN AKADEMIS

Sebagai sivitas akademika Universitas Negeri Jakarta, yang bertanda tangan di bawah ini, saya:

Nama : Eva Monica
NIM : 1701620028
Fakultas/Prodi : Fakultas Ekonomi/S1 Pendidikan Ekonomi
Alamat email : evamonica1210@gmail.com

Demi pengembangan ilmu pengetahuan, menyetujui untuk memberikan kepada UPT Perpustakaan Universitas Negeri Jakarta, Hak Bebas Royalti Non-Eksklusif atas karya ilmiah:

Skripsi Tesis Disertasi Lain-lain (... ..)

yang berjudul :

Pengaruh Profitabilitas, Likuiditas, dan Dewan Komisaris Independen Terhadap Nilai Perusahaan Industri Manufaktur di Indonesia Tahun 2020 - 2022

Dengan Hak Bebas Royalti Non-Eksklusif ini UPT Perpustakaan Universitas Negeri Jakarta berhak menyimpan, mengalihmediakan, mengelolanya dalam bentuk pangkalan data (*database*), mendistribusikannya, dan menampilkan/mempublikasikannya di internet atau media lain secara *fulltext* untuk kepentingan akademis tanpa perlu meminta ijin dari saya selama tetap mencantumkan nama saya sebagai penulis/pencipta dan atau penerbit yang bersangkutan.

Saya bersedia untuk menanggung secara pribadi, tanpa melibatkan pihak Perpustakaan Universitas Negeri Jakarta, segala bentuk tuntutan hukum yang timbul atas pelanggaran Hak Cipta dalam karya ilmiah saya ini.

Demikian pernyataan ini saya buat dengan sebenarnya.

Jakarta, 01 Agustus 2024
Penulis

(Eva Monica)

LEMBAR ORISINALITAS

SURAT PERNYATAAN BEBAS PLAGIAT

Dengan ini saya menyatakan bahwa:

1. Skripsi yang berjudul “Pengaruh Profitabilitas, Likuiditas, dan Dewan Komisaris Independen Terhadap Nilai Perusahaan Industri Manufaktur di Indonesia Tahun 2020 – 2022” beserta seluruh isinya merupakan karya asli yang disusun dan belum pernah diajukan, baik di Universitas Negeri Jakarta maupun di perguruan tinggi lainnya untuk mendapatkan gelar akademik sarjana.
2. Skripsi ini belum dipublikasikan, kecuali secara tertulis dengan jelas dicantumkan sebagai acuan dalam naskah dengan disebutkan nama pengarang dan dicantumkan dalam daftar pustaka.
3. Pernyataan ini saya buat dengan sesungguhnya dan apabila di kemudian hari terdapat penyimpangan dan ketidakbenaran, maka saya bersedia menerima sanksi akademik berupa pencabutan gelar yang telah diperoleh, serta sanksi lainnya sesuai dengan norma yang berlaku di Universitas Negeri Jakarta.

Jakarta, 06 Agustus 2024



Eva Monica

NIM. 1701620028

ABSTRAK

EVA MONICA. Pengaruh Profitabilitas, Likuiditas, dan Dewan Komisaris Independen Terhadap Nilai Perusahaan Perusahaan Industri Manufaktur di Indonesia Tahun 2020-2022. Program Studi Pendidikan Ekonomi Konsentrasi Pendidikan Akuntansi. Fakultas Ekonomi. Universitas Negeri Jakarta. 2024.

Penelitian ini bertujuan untuk mengetahui pengaruh antara profitabilitas, dan dewan komisaris independen terhadap nilai perusahaan industri manufaktur di Indonesia tahun 2020-2022. Perusahaan sebagai suatu entitas ekonomi memiliki tujuan jangka panjang, yakni memaksimalkan kesejahteraan pemilik perusahaan. Kesejahteraan pemilik perusahaan tercermin dari nilai suatu perusahaan yang mengalami peningkatan. Penelitian ini bertujuan untuk mengkaji terkait dengan profitabilitas, likuiditas, dan dewan komisaris independen serta untuk mengetahui apakah terdapat pengaruh secara parsial ataupun simultan antara profitabilitas, likuiditas, dan dewan komisaris independen terhadap nilai perusahaan. Metode penelitian yang digunakan dalam penelitian ini adalah metode kuantitatif dengan sumber data yang digunakan adalah data sekunder yang terdiri atas laporan keuangan, laporan rasio keuangan, dan laporan tata kelola perusahaan yang dapat diakses melalui *website* idx.co.id dan *website* masing-masing perusahaan dengan periode penelitian mulai dari Desember 2020 – Desember 2022 menggunakan teknik *purposive sampling*. Populasi yang digunakan pada penelitian ini adalah sebanyak 48 perusahaan selama 3 periode dengan jumlah sampel 117. Data diolah menggunakan *E-views* 12 lantaran menggunakan data panel. Analisis data yang digunakan adalah uji model regresi, uji asumsi klasik, analisis regresi linear berganda, dan uji hipotesis. Berdasarkan pada hasil penelitian yang telah dilakukan, terbukti bahwa profitabilitas berpengaruh terhadap nilai perusahaan. Profitabilitas yang baik cenderung menindikasi bahwa suatu perusahaan akan memberikan tingkat pengembalian yang baik. Likuiditas tidak berpengaruh terhadap nilai perusahaan. Dalam praktiknya, investor tidak hanya mempertimbangkan likuiditas saja, melainkan ada faktor lainnya dalam memberikan keputusan investasi. Dewan komisaris independen berpengaruh terhadap nilai perusahaan. Proporsi dewan komisaris independen dikatakan tidak memberikan jaminan akan meningkatnya nilai perusahaan. Serta profitabilitas, likuiditas, dan dewan komisaris independen secara bersama-sama berpengaruh terhadap nilai perusahaan.

Kata kunci: Profitabilitas, Likuiditas, Dewan Komisaris Independen, Nilai Perusahaan

ABSTRACT

EVA MONICA. *The Influence of Profitability, Liquidity, and Independent Board of Commissioners on The Firm Value of Manufacturing Industrial Companies in Indonesia for The 2020-2022 Period. Program Study of Economics Education Concentration of Accounting Education. Faculty of Economics. State University of Jakarta2024.*

This research aims to determine the influence of profitability and an independent board of commissioners on the firm value of manufacturing industrial companies in Indonesia in 2020-2022. A company as an economic entity has a long-term goal, which is to maximize the welfare of its owners. The welfare of the company's owners is reflected in the increasing value of the company. This study aims to examine profitability, liquidity, and the independent board of commissioners, and to determine whether there is a partial or simultaneous influence of profitability, liquidity, and the independent board of commissioners on the company's value. The research method used in this study is a quantitative method, with secondary data sources consisting of financial reports, financial ratio reports, and corporate governance reports accessible through the website idx.co.id and the respective company websites for the research period from December 2020 to December 2022 using purposive sampling technique. The population used in this study consists of 48 companies over 3 periods with a total sample of 117. The data is processed using E-views 12 due to the use of panel data. The data analysis used is regression model testing, classical assumption testing, multiple linear regression analysis, and hypothesis testing. The results of the study prove that profitability affects the company's value, liquidity does not affect the company's value. Good profitability tends to indicate that a company will provide a good rate of return. Liquidity has no effect on company value. In practice, investors do not only consider liquidity, but there are other factors in making investment decisions. An independent board of commissioners influences company value. It is said that the proportion of independent commissioners does not provide a guarantee that the company value will increase. And profitability, liquidity and an independent board of commissioners together influence company value.

Keyword: *Profitability, Liquidity, Independent Board of Commissioners, Firm Value*

LEMBAR PERSEMBAHAN

*“Dan aku menyerahkan urusanku kepada Allah. Sesungguhnya Allah Maha
Melihat hamba-hamba-Nya.”*

(Qs. Al-Ghafir:44)

Alhamdulillahirobbil’aalamiin. Segala puji dan syukur yang tidak henti-hentinya selalu saya ucapkan atas limpahan nikmat, karunia, kebahagiaan, dan kesedihan yang Allah berikan, sehingga memberikan kemudahan untuk menuntaskan amanah utama saya di kampus dengan baik dan di waktu yang tepat. Laporan skripsi ini, saya persembahkan kepada kedua orang tua, keluarga, dosen, sahabat, dan seluruh orang baik yang senantiasa mendukung, menemani, dan mendoakan saya dengan sepenuh hati selama penyusunan laporan ini. Terima kasih karena selalu ada untuk menguatkan diri yang lemah ini.

Skripsi ini menjadi salah satu pembuktian bagi mereka yang bertanya:
“sibuk banget sih, udah semester akhir masih berorganisasi. Skripsinya jangan-jangan ngga dikerjain ya?”

Teruntuk mereka, terima kasih ya karena selalu membangkitkan semangat untuk akhirnya membuktikan bahwa amanah organisasi bukan menjadi penghalang untuk menuntaskan amanah akademik. Di tengah baiknya Allah menitipkan berbagai amanah sebagai bentuk penjagaan diri, ternyata diri ini mampu melukiskan akhir cerita yang indah walaupun tidak akan pernah bisa memuaskan banyak orang. Terakhir, apresiasi saya berikan sebesar-besarnya untuk diri saya yang sudah berjuang maksimal hingga detik ini. Tanpa keridhoan dari Allah rasanya mustahil saya bisa menyelesaikan ini dengan baik.

Semoga Allah meridhoi kita semua dalam setiap langkah baik yang kita jalani.

Aamiin, Allahumma Aamiin.

KATA PENGANTAR

Puji dan syukur atas kehadiran Allah SWT. yang telah memberikan rahmat dan karunia-Nya sehingga penulis dapat menyelesaikan penyusunan Proposal Penelitian yang berjudul “Pengaruh Profitabilitas, Likuiditas, dan Dewan Komisaris Independen terhadap Nilai Perusahaan Industri Manufaktur di Indonesia Tahun 2020-2022” dengan tepat waktu.

Skripsi ini disusun untuk memenuhi salah satu syarat dalam meraih gelar Sarjana Pendidikan, Program Studi Pendidikan Ekonomi, Konsentrasi Pendidikan Akuntansi, Fakultas Ekonomi Universitas Negeri Jakarta. Penyelesaian skripsi ini terwujud atas bantuan dan bimbingan dari berbagai pihak baik secara langsung maupun tidak langsung. Untuk itu, peneliti mengucapkan terima kasih kepada:

1. Prof. Usep Suhud, M.Si., Ph.D., selaku Dekan Fakultas Ekonomi Universitas Negeri Jakarta;
2. Dr. Agus Wibowo, S.Pd.I., M.Pd, selaku Ketua Program Studi Pendidikan Ekonomi Fakultas Ekonomi Universitas Negeri Jakarta;
3. Ati Sumiati, S.Pd., M.M, selaku Ketua Program Studi Pendidikan Akuntansi Fakultas Ekonomi Universitas Negeri Jakarta;
4. Dr. Achmad Fauzi, S.Pd., M.Ak, selaku Dosen Pembimbing I yang senantiasa membimbing dan memberikan saran selama penyusunan proposal penelitian ini;

5. Dra. Sri Zulaihati, M.Si, selaku Dosen Pembimbing II yang senantiasa membimbing dan memberikan saran selama penyusunan proposal penelitian ini;
6. Seluruh jajaran dosen Fakultas Ekonomi yang selama masa perkuliahan telah memberikan banyak ilmu bermanfaat;
7. Mama, Bapak, Efilida, dan anggota keluarga lainnya yang selalu senantiasa menemani, mendoakan, dan memberikan dukungan kepada peneliti;
8. Sahabat-sahabatku, yakni Sabrina, Mayang, Shafira, dan Sasa yang selalu menemani dan memberikan dukungan penuh kepada peneliti dari sejak SD hingga sekarang;
9. Kak Alif, Mba Icha, Kak Nadia, Kak Septy, Kak Dede, Kak Azizah, Bunga, Kinan, Nindy, Azzah, Disa, Gusti, Suci, Arin, Alm. Desy, teman-teman AM, dan teman-teman SBFE, yang senantiasa menemani dan juga memberikan dukungan penuh kepada peneliti;
10. Para penghuni grup “BPH B nya Berkah” (Tsabit, Lingga, Anong, Rahman, Yogi, Vindy, Novi, Ruhul, dan A’yun) yang selalu memberikan warna-warni di hari-hari yang indah ataupun kelamnya peneliti;
11. Teman-teman Pendidikan Akuntansi angkatan 2020, Comdev FE UNJ 2021 dan 2022, BEM UNJ Kabinet Ruang Kreasi dan Kabinet Kompak Berdampak, serta Forum Perempuan UNJ 2023 yang selalu memberikan dukungan dalam proses penulisan skripsi ini.

Peneliti menyadari masih banyak kekurangan dan keterbatasan dalam penulisan skripsi ini. Maka dari itu, kritik dan saran yang bersifat membangun

sangat diharapkan untuk bisa menyempurnakan skripsi ini. Peneliti berharap agar skripsi ini dapat memberikan manfaat bagi semua pihak yang berkepentingan.

Tangerang Selatan, 12 Desember 2023

Eva Monica



DAFTAR ISI

LEMBAR PERSETUJUAN SIDANG SKRIPSI	iii
LEMBAR PENGESAHAN SKRIPSI	iv
LEMBAR PERSETUJUAN PUBLIKASI.....	v
LEMBAR ORISINALITAS	vi
ABSTRAK	vii
<i>ABSTRACT</i>	viii
LEMBAR PERSEMBAHAN	ix
KATA PENGANTAR	x
DAFTAR ISI.....	xiii
DAFTAR GAMBAR	xvi
DAFTAR TABEL.....	xvii
DAFTAR LAMPIRAN	xviii
BAB I PENDAHULUAN.....	1
A. Latar Belakang Penelitian	1
B. Pertanyaan Penelitian.....	11
C. Tujuan Penelitian	12
D. Manfaat Penelitian	12
BAB II KAJIAN PUSTAKA	14
A. Teori Pendukung	14
1. Teori <i>Stakeholder</i> (Pemangku Kepentingan)	14
2. Nilai Perusahaan.....	16

3. Likuiditas.....	30
4. Dewan Komisaris Independen.....	36
B. Hasil Penelitian Terdahulu.....	43
C. Kerangka Teori dan Perumusan Hipotesis.....	54
1. Kerangka Teori.....	54
2. Perumusan Hipotesis.....	61
BAB III METODE PENELITIAN.....	63
A. Unit Analisis, Populasi, dan Sampel.....	63
1. Unit Analisis.....	63
2. Populasi.....	63
3. Sampel.....	64
B. Teknik Pengumpulan Data.....	66
1. Metode Penelitian.....	66
2. Konstelasi Hubungan Antar Variabel.....	66
3. Pengumpulan Data.....	67
C. Operasional Variabel Penelitian.....	68
1. Variabel Terikat.....	68
2. Variabel Bebas.....	69
D. Teknik Analisis Data.....	72
1. Analisis Deskriptif Statistik.....	72
2. Uji Model.....	73
3. Uji Asumsi Klasik.....	75
4. Analisis Regresi Linear Berganda.....	78

5. Uji Hipotesis.....	79
BAB IV PEMBAHASAN.....	82
A. Deskripsi Data.....	82
B. Hasil	83
1) Analisis Deskriptif Statistik.....	83
2) Pengujian Model Regresi	93
3) Uji Asumsi Klasik	97
4) Analisis Regresi Linear Berganda.....	101
5) Uji Hipotesis.....	102
6) Pembahasan Hasil Penelitian.....	106
BAB V PENUTUP.....	116
A. Kesimpulan	116
B. Implikasi.....	117
C. Keterbatasan Penelitian.....	120
D. Rekomendasi Bagi Penelitian Selanjutnya.....	120
DAFTAR PUSTAKA	122
LAMPIRAN.....	129

DAFTAR GAMBAR

Gambar 1-1 Laju Pertumbuhan IHSG Tahun 2022	2
Gambar 1-2 Pertumbuhan PDB Negara G20 Tahun 2022.....	5
Gambar 1-3 Saldo Bersih Likuiditas Per Kuartal II 2022.....	6
Gambar 3-1 Konstelasi Hubungan Antar Variabel.....	67
Gambar 4-1 Histogram Nilai Perusahaan (Y).....	85
Gambar 4-2 Histogram Profitabilitas (X1).....	88
Gambar 4-3 Histogram Likuiditas (X2).....	90
Gambar 4-4 Histogram Dewan Komisaris Independen (X3).....	93
Gambar 4-5 Hasil Uji Normalitas	99

DAFTAR TABEL

Tabel 2-1 Kriteria Penilaian Tobin's Q	24
Tabel 2-2 Kriteria Penilaian ROA.....	30
Tabel 2-3 Kriteria Penilaian CR.....	35
Tabel 3-1 Kriteria Sampel Penelitian.....	65
Tabel 4-1 Hasil Analisis Deskriptif Statistik	83
Tabel 4-2 Distribusi Frekuensi Nilai Perusahaan (Y).....	84
Tabel 4-3 Distribusi Frekuensi Profitabilitas (X1)	86
Tabel 4-4 Distribusi Frekuensi Likuiditas (X2).....	89
Tabel 4-5 Distribusi Frekuensi Dewan Komisaris Independen (X3).....	91
Tabel 4-6 Hasil Uji <i>Chow</i>	94
Tabel 4-7 Hasil Uji Hausman.....	95
Tabel 4-8 Hasil Uji <i>Lagrange Multiplier</i> (LM)	96
Tabel 4-9 Model Regresi <i>Random Effect</i>	97
Tabel 4-10 Hasil Uji Multikolinearitas	100

DAFTAR LAMPIRAN

Lampiran 1. Data Populasi Penelitian 63 Perusahaan Sektor Industri Tahun 2020-2022.....	129
Lampiran 2. Data Sampel Penelitian 39 Perusahaan Sektor Industri Tahun 2020-2022.....	130
Lampiran 3. Data Variabel Penelitian.....	131
Lampiran 4. Distribusi Frekuensi dan Histogram Nilai Perusahaan (Y)	135
Lampiran 5. Distribusi Frekuensi dan Histogram Profitabilitas (X1).....	136
Lampiran 6. Distribusi Frekuensi dan Histogram Likuiditas (X2)	137
Lampiran 7. Distribusi Frekuensi dan Histogram Dewan Komisaris Independen (X3)	138
Lampiran 8. Hasil Pengujian Model Regresi	139
Lampiran 9. Hasil Uji Normalitas.....	140
Lampiran 10. Hasil Uji Multikolinearitas	141
Lampiran 11. Hasil Uji Model Regresi Random Effect.....	142
Lampiran 12. Form Persetujuan Judul	143
Lampiran 13. Kartu Konsultasi Bimbingan	144
Lampiran 14. Lembar Persetujuan Seminar Proposal.....	146
Lampiran 15. Lembar Persetujuan Sidang Skripsi.....	147
Lampiran 16. Hasil Uji Turnitin	148