

**PENGARUH DEMOGRAFI DEWAN DIREKSI DAN
KEPEMILIKAN MANAJERIAL DALAM MENDETEKSI
PELUANG TERJADINYA MANIPULASI LAPORAN
KEUANGAN**

NUR AINI HUMAIRAH

1706619028



Intelligentia - Dignitas

**Skripsi ini ditulis untuk memenuhi salah satu persyaratan
mendapatkan Gelar Sarjana Akuntansi pada Fakultas Ekonomi
Universitas Negeri Jakarta**

**PROGRAM STUDI S1 AKUNTANSI
FAKULTAS EKONOMI DAN BISNIS
UNIVERSITAS NEGERI JAKARTA
2025**

***THE INFLUENCE OF BOARD OF DIRECTORS
DEMOGRAPHICS AND MANAGERIAL OWNERSHIP IN
DETECTING THE POSSIBILITY OF FINANCIAL STATEMENT
FRAUD***

NUR AINI HUMAIRAH

1706619028



Intelligentia - Dignitas

*This thesis was prepared as one of the requirements to obtain a
Bachelor's Degree in Accounting at the Faculty of Economics,
Jakarta State University*

***STUDY PROGRAM OF S1 ACCOUNTING
FACULTY OF ECONOMICS AND BUSINESS
JAKARTA STATE UNIVERSITY***

2025

ABSTRAK

NUR AINI HUMAIRAH. Pengaruh Demografi Dewan Direksi dan Kepemilikan Manajerial Dalam Mendeteksi Peluang Terjadinya Manipulasi Laporan Keuangan. Skripsi. Jakarta: Fakultas Ekonomi dan Bisnis, Universitas Negeri Jakarta, 2025.

Penelitian ini memiliki tujuan untuk menguji adanya pengaruh dari demografi dewan direksi yang diproyeksikan oleh demografi *chief executive officer* dan *chief financial officer* serta kepemilikan manajerial dalam mendeteksi peluang terjadinya manipulasi atas laporan keuangan. Jenis data yang digunakan adalah data sekunder yang diperoleh dari laman Bursa Efek Indonesia (BEI) dan laman pribadi masing-masing perusahaan. Pengumpulan data menggunakan metode dokumentasi yang diperoleh dari laporan keuangan, laporan tahunan, dan laporan keberlanjutan perusahaan. Populasi yang digunakan dalam penelitian ini adalah perusahaan sektor energi yang terdaftar berturut-turut dalam kurun waktu tahun 2019 – 2023. Dari 54 perusahaan sektor energi yang terdaftar dalam BEI, terdapat 43 perusahaan yang sudah disaring menggunakan metode *purposive sampling* guna memenuhi kriteria sampel penelitian yang diperlukan. Pengujian data dilakukan menggunakan perangkat SPSS versi 29 dengan analisis yang dipilih pada penelitian ini adalah analisis regresi logistik. Hasil yang ditemukan dalam penelitian yaitu usia dewan direksi yang proyeksikan oleh usia CEO dan usia CFO memiliki pengaruh yang berbeda. Usia CFO memiliki pengaruh yang signifikan dalam mendeteksi peluang terjadinya manipulasi atas laporan keuangan, sedangkan usia CEO tidak memiliki pengaruh yang signifikan dalam mendeteksi peluang terjadinya manipulasi laporan keuangan. Variabel lainnya yaitu *gender* dewan direksi, latar belakang pendidikan dewan direksi, dan kepemilikan manajerial ditemukan tidak memiliki pengaruh yang signifikan dalam mendeteksi peluang terjadinya manipulasi laporan keuangan. Rekomendasi selanjutnya dari penelitian ini adalah meneliti demografi *top management* lainnya seperti pengalaman dan masa bekerja *top management*.


Kata kunci: usia dewan direksi, *gender* dewan direksi, latar belakang pendidikan dewan direksi, kepemilikan manajerial, manipulasi laporan keuangan

ABSTRACT

NUR AINI HUMAIRAH. *The Influence of Board of Directors Demographics and Managerial Ownership in Detecting the Possibility of Financial Statement Fraud.* Thesis. Jakarta: Faculty of Economics and Business, State University of Jakarta. 2025.

This study aims to examine the influence of board of directors demographics and managerial ownership in detecting opportunities for manipulation of financial statements. The data type used is secondary data available on the Indonesia Stock Exchange website or each company's website and using quantitative methods. The population used is energy sector companies listed on the Indonesia Stock Exchange for 2019 - 2023. The results found in this research show that the age of the CFO has a significant influence in detecting opportunities for manipulation of financial statements. In contrast, other variables such as the age of the CEO, the gender of the board of directors, educational background of the board of directors, and managerial ownership do not have a significant influence in detecting opportunities for manipulation of financial statements.

Keywords: *board of directors' age, board of directors' educational background, board of directors' gender, financial statement fraud, managerial ownership.*





KEMENTERIAN PENDIDIKAN TINGGI, SAINS DAN TEKNOLOGI
UNIVERSITAS NEGERI JAKARTA
UPT PERPUSTAKAAN
Jalan Rawamangun Muka Jakarta 13220
Telepon/Faksimili: 021-4894221
Laman: lib.unj.ac.id

**LEMBAR PERNYATAAN PERSETUJUAN PUBLIKASI
KARYA ILMIAH UNTUK KEPENTINGAN AKADEMIS**

Sebagai sivitas akademika Universitas Negeri Jakarta, yang bertanda tangan di bawah ini, saya:

Nama : Nur Aini Humairah
NIM : 1706619028
Fakultas/Prodi : Fakultas Ekonomi / S1 Akuntansi
Alamat email : Nuraini.humairah85@gmail.com

Demi pengembangan ilmu pengetahuan, menyetujui untuk memberikan kepada UPT Perpustakaan Universitas Negeri Jakarta, Hak Bebas Royalti Non-Eksklusif atas karya ilmiah:

Skripsi Tesis Disertasi Lain-lain (... ..)

yang berjudul :

Pengaruh Demografi Dewan Direksi dan Kepemilikan Manajerial Dalam Mendeteksi Peluang Terjadinya Manipulasi Laporan Keuangan

Dengan Hak Bebas Royalti Non-Eksklusif ini UPT Perpustakaan Universitas Negeri Jakarta berhak menyimpan, mengalihmediakan, mengelolanya dalam bentuk pangkalan data (*database*), mendistribusikannya, dan menampilkan/mempublikasikannya di internet atau media lain secara *fulltext* untuk kepentingan akademis tanpa perlu meminta ijin dari saya selama tetap mencantumkan nama saya sebagai penulis/pencipta dan atau penerbit yang bersangkutan.

Saya bersedia untuk menanggung secara pribadi, tanpa melibatkan pihak Perpustakaan Universitas Negeri Jakarta, segala bentuk tuntutan hukum yang timbul atas pelanggaran Hak Cipta dalam karya ilmiah saya ini.

Demikian pernyataan ini saya buat dengan sebenarnya.

Jakarta, 26 Februari 2025

Penulis

(Nur Aini Humairah)

PERNYATAAN BEBAS PLAGIAT

Nama : Nur Aini Humairah

NIM : 1706619028

Dengan ini menyatakan bahwa:

1. Skripsi ini merupakan karya asli dan belum pernah diajukan untuk mendapatkan gelar akademik sarjana baik di Universitas Negeri Jakarta maupun di Perguruan Tinggi lain.
2. Skripsi ini belum pernah dipublikasikan, kecuali secara tertulis dengan jelas dicantumkan sebagai acuan dalam naskah dengan disebutkan nama pengarang dan dicantumkan dalam Daftar Pustaka.
3. Pernyataan ini saya buat dengan sesungguhnya dan apabila di kemudian hari terdapat penyimpangan ketidakbenaran, saya bersedia menerima sanksi akademik berupa pencabutan gelar yang telah diperoleh, serta sanksi lainnya sesuai dengan norma yang berlaku di Universitas Negeri Jakarta.

Jakarta, 28 Februari 2025








Nur Aini Humairah

Lembar Pengesahan Skripsi

LEMBAR PENGESAHAN SKRIPSI

**Penanggung Jawab
Dekan Fakultas Ekonomi dan Bisnis**


**Prof. Dr. Mohamad Rizan, M.M.
NIP. 197206272006041001**

No	Nama	Tanda Tangan	Tanggal
1	Dr. Muhammad Yusuf SE., M.M. NIP. 198906202020121006 (Ketua Seminar)		13/2/2025
2	Dwi Handarini, S.Pd, M.Ak. NIP. 198907312015042004 (Penguji 1)		12/2/2025
3	Nuramalia Hasanah, M.Ak. NIP. 197706172008122001 (Penguji 2)		11/2/2025
4	Tresno Eka Jaya, S.E., M.Ak. NIP. 197411052006041001 (Pembimbing 1)		20/2/2025
5	Dr. Marsellisa Nindito, SE., M.Sc, Ak., CA NIP. 197506302005012001 (Pembimbing 2)		17/2/2025

Nama : Nur Aini Humairah
No. Registrasi : 1706619028
Program Studi : S1 Akuntansi 2019
Tanggal Lulus : 28 Februari 2025

Catatan : - diketik dengan huruf times new roman ukuran 12
- dibuat rangkap lima tanda tangan asli dengan bolpoint warna biru

KATA PENGANTAR

Puji syukur saya ucapkan kepada Allah SWT karena berkat rahmat dan izin-Nya, peneliti mampu untuk menyelesaikan proposal penelitian skripsi dengan baik dan lancar. Peneliti menyusun penelitian ini sebagai salah satu persyaratan untuk mendapatkan Gelar Sarjana Akuntansi di Fakultas Ekonomi Universitas Negeri Jakarta (UNJ).

Dalam penulisan proposal penelitian ini, peneliti dengan sadar bahwa banyak sekali bantuan yang diberikan oleh beberapa pihak di sekeliling penulis baik bantuan bersifat material maupun moril yang sangat membantu penulis untuk fokus menyelesaikan proposal dengan baik. Rasa terimakasih peneliti diberikan kepada pihak antara lain:

1. Prof. Dr. Mohamad Rizan, M.M. selaku Dekan Fakultas Ekonomi Universitas Negeri Jakarta yang sudah membantu peneliti sebagai mahasiswa dengan kebijakan yang diberikan.
2. Dwi Handarini, S.Pd., M.Ak. sebagai Koordinator Program Studi Sarjana Akuntansi yang sudah sangat mendampingi dan membantu peneliti sebagai mahasiswa dengan kebijakan dan informasi yang diberikan.
3. Tresno Eka Jaya, S.E., M.Ak. selaku Dosen Pembimbing pertama penulis yang sudah sangat membantu untuk membimbing peneliti dalam menentukan isi penelitian yang sesuai dengan minat peneliti dan ketentuan yang ada di Universitas Negeri Jakarta.
4. Dr. Marsellisa Nindito, SE., M.Sc, Ak., CA. selaku Dosen Pembimbing kedua peneliti yang sudah sangat membantu untuk meluangkan waktunya dan memberikan bimbingan kepada peneliti dalam proses penyusunan penelitian serta mengarahkan minat peneliti pada isi skripsi yang akan dibuat.
5. Kedua orang tua peneliti yang selalu mendengarkan keluh kesah dan memberikan doa kepada peneliti untuk menyelesaikan penelitian ini sebaik-baiknya dan tidak terlupa dengan skripsi yang harus peneliti selesaikan.

6. Seluruh member ESR Astra sebagai mentor yang selalu memberikan dukungan kepada peneliti selama pengerjaan penelitian.
7. Alda, Mya, Sunita, Putri, Atikah, Nindya, Puteri, dan Irwan yang selalu teman yang memberikan dukungan secara material atau immaterial kepada peneliti
8. Serta teman-teman Program Studi Akuntansi 2019 yang peneliti sayangi dan banggakan

Jakarta, 28 Februari 2025

Penulis



DAFTAR ISI

ABSTRAK	ii
<i>ABSTRACT</i>	iii
LEMBAR PERSETUJUAN PUBLIKASI.....	iv
PERNYATAAN BEBAS PLAGIAT	v
LEMBAR PENGESAHAN	vi
KATA PENGANTAR.....	vii
DAFTAR ISI.....	ix
DAFTAR GAMBAR	xii
DAFTAR TABEL.....	xiii
DAFTAR LAMPIRAN	xiv
BAB I PENDAHULUAN.....	1
1.1 Latar Belakang Penelitian	1
1.2 Pertanyaan Penelitian.....	11
1.3 Tujuan Penelitian.....	11
1.4 Manfaat Penelitian	12
BAB II KAJIAN PUSTAKA	15
2.1 Teori Pendukung	15
2.1.1 <i>Agency Theory</i>	15
2.1.2 <i>Upper Echelons Theory</i>	16
2.1.3 Manipulasi Laporan Keuangan	17
2.1.4 Susunan Dewan Direksi	20

2.1.5	Kepemilikan Manajerial.....	21
2.2	Kajian Penelitian Terdahulu.....	22
2.3	Kerangka Teori dan Pengembangan Hipotesis.....	27
BAB III METODE PENELITIAN.....		33
3.1	Unit Analisis, Populasi dan Sampel.....	33
3.2	Teknik Pengumpulan Data.....	34
3.3	Operasionalisasi Variabel.....	34
3.4	Teknik Analisis.....	38
3.4.1.	<i>Descriptive Statistics</i>	38
3.4.2.	<i>Logistic Regression Analysis</i>	38
3.4.3.	Uji Multikolinearitas.....	39
3.4.4.	Uji <i>Overall Model Fit Test</i> (Uji F).....	40
3.4.5.	Uji <i>Hosmer and Lemeshow's Goodness of Fit Test</i>	40
3.4.6.	Uji Matriks Klasifikasi.....	40
3.4.7.	Uji <i>Nagelkerke's R Square</i>	41
3.4.8.	Uji <i>Wald Test</i> (Uji T).....	41
BAB IV HASIL DAN PEMBAHASAN.....		42
4.1	Deskripsi Data.....	42
4.2	Hasil.....	43
4.2.1	<i>Descriptive Statistics</i>	43
4.2.2	Uji Multikolinearitas.....	48
4.2.3	Uji <i>Overall Model Fit Test</i> (Uji F).....	49
4.2.4	Uji <i>Hosmer and Lemeshow's Goodness of Fit Test</i>	50

4.2.5	Uji Matriks Klasifikasi.....	50
4.2.6	Uji Nagelkerke's R Square	51
4.2.7	Logistic Regression Analysis.....	52
4.2.8	Wald Test (Uji T)	54
4.3	Pembahasan.....	57
BAB V PENUTUP.....		68
5.1	Kesimpulan	68
5.2	Implikasi.....	69
5.3	Keterbatasan Penelitian.....	71
5.4	Rekomendasi Bagi Penelitian Selanjutnya.....	72
DAFTAR PUSTAKA.....		74
LAMPIRAN.....		80



DAFTAR GAMBAR

Gambar 1.1 Jenis Industri yang Paling Dirugikan karena Fraud	7
Gambar 1.2 Jumlah Penduduk Menurut Kelompok Umur dan Jenis Kelamin di Tahun 2023	8
Gambar 2.2 Kerangka Penelitian	28
Gambar 4.1 Frekuensi Variabel <i>Financial Statement Fraud</i>	44
Gambar 4.2 Frekuensi Variabel Usia CEO	44
Gambar 4.3 Frekuensi Variabel <i>Gender</i> CEO	45
Gambar 4.4 Frekuensi Variabel Latar Belakang Pendidikan CEO	46
Gambar 4.5 Frekuensi Variabel Usia CFO	46
Gambar 4.6 Frekuensi Variabel <i>Gender</i> CFO	47
Gambar 4.7 Frekuensi Variabel Latar Belakang Pendidikan CFO	48

DAFTAR TABEL

Tabel 2.1 Formula Beneish M-Score	19
Tabel 3.1 Data Sampel Penelitian	33
Tabel 3.2 Formula Dechow F-Score	35
Tabel 4.1 Data Sampel Penelitian	42
Tabel 4.2 Hasil Uji Deskriptif	43
Tabel 4.3 Hasil Uji Multikolinearitas	48
Tabel 4.4 Hasil Uji Model Fit Test (Uji F)	49
Tabel 4.5 Hasil Uji Omnibus Test of Model	49
Tabel 4.6 Hasil Uji Hosmer and Lemeshow Test	50
Tabel 4.7 Hasil Uji Matriks Klasifikasi Step 0	51
Tabel 4.8 Tabel Hasil Uji Matriks Klasifikasi Step 1	51
Tabel 4.9 Hasil Uji <i>Nagelkerke's R Square</i>	52
Tabel 4.10 Uji Analisis Regresi Logistik	52
Tabel 4.11 Hasil Uji Wald Test (Uji T)	55

DAFTAR LAMPIRAN

Lampiran 1 Kajian Penelitian Terdahulu	80
Lampiran 2 Pemetaan purposive sampling sampel penelitian	85
Lampiran 3 Nilai Variabel Demografi Dewan Direksi dan Kepemilikan Manajerial dan Hasil Perhitungan F-Score	88
Lampiran 4 Perhitungan Anti Ln Rumus Regresi Logistik.....	97
Lampiran 5 Surat Keterangan Hasil Pindai Uji Kemiripan Naskah	106
Lampiran 6. Riwayat Hidup Penulis	107

