

# LAMPIRAN - LAMPIRAN

### Lampiran 1 Kartu Bimbingan Penulisan Skripsi



ISO 9001:2015 CERTIFIED  
CERTIFICATE NO  
1432943600



KEMENTERIAN RISET, TEKNOLOGI, DAN PENDIDIKAN TINGGI  
UNIVERSITAS NEGERI JAKARTA  
FAKULTAS EKONOMI

Kampus Universitas Negeri Jakarta Gedung R Jalan Rawamangun Muka Jakarta 12220  
Telepon (021) 4212274/06285 Fax. (021) 476285  
Laman www.ujn.ac.id

*Fitriyanti*  
Fasilitator

#### KARTU KONSULTASI PEMBIMBINGAN PENULISAN SKRIPSI

1. Nama Mahasiswa : HALIMAH  
 2. No Registrasi : B335132402  
 3. Program Studi : SI AKUNTANSI  
 4. Dosen Pembimbing I : Dr. Murniana Hartono NIP. 19770617 200812 2 001  
 5. Dosen Pembimbing II : Sp. M. Yusef Aliepat NIP. 19710913 200112 1 001

6. Judul Skripsi : Pengaruh Jumlah Anggota, Model Sentral dan Model Terpadap  
 Sisa Hari Usaha (SHU) Pada Koperasi Perkotaan Batas

NO	TGL/BLN/THN	MATERI KONSULTASI	SARAN PEMBIMBING	TANDA TANGAN	
				DP I	DP II
1	18/04/2017	Kontrol Judul			
2	25/04/2017	Konsultasi BAB I			
3	07/05/2017	Revisi BAB I			
4	16/06/2017	Bimbingan BAB II dan BAB III			
5	20/06/2017	Revisi BAB II			
6	21/07/2017	Revisi BAB II			
7	16/01/2018	Bimbingan BAB IV			
8	17/01/2018	Bimbingan Bab V			
9	10/01/2018	Revisi BAB IV dan V			
10		ACC Skripsi			
11					
12					
13					
14					

Catatan :

- Kartu ini dibawa dan ditandatangani oleh pembimbing pada saat konsultasi
- Kartu ini dibawa pada saat ujian skripsi, apabila diperlukan dapat dipergunakan sebagai bukti pembimbingan

SETUJU UNTUK UJIAN SKRIPSI



KEMENTERIAN RISET, TEKNOLOGI, DAN PENDIDIKAN TINGGI  
UNIVERSITAS NEGERI JAKARTA  
FAKULTAS EKONOMI



Kampus Universitas Negeri Jakarta Gedung R, Jalan Rawamangun Muka, Jakarta 13220  
Telepon (021) 4712274/796285 Fax (021) 4796285  
E-mail: www.unj.ac.id

PRO NO. 2007 CERTIFIED  
CERTIFIKAT NO.  
1433000000

KARTU KONSULTASI PEMBIMBINGAN PENULISAN SKRIPSI

6. Judul Skripsi: Persepsi Jumlah Anggota Modal Sendiri Dan Modal Luar Terhadap Sisa Hasil Usaha (SHU) Pada Koperasi di Kota Jakarta Barat

1. Nama Mahasiswa: HALIMAH  
2. No Registrasi: 8335132402  
3. Program Studi: SI AKUNTANSI  
4. Dosen Pembimbing I: Iby Niamalia Hasmi NIP. 197710617 200612 2 001  
5. Dosen Pembimbing II: Bpk. M. Yasser Arifant NIP. 197710413 200112 1 001

NO	TGL/BLN/THN	MATERI KONSULTASI	SARAN PEMBIMBING	TANDA TANGAN	
				DP I	DP II
1	10/04/2017	Kontrol Judul	Disetujui Ditambahkan dan Sumber Perhatian Spasi dan Rata kanan Kiri Lanjutkan BAB II & BAB III Jelaskan teori dan Jarak Spasi Dirapikan Kanan Kiri Penulisan Sumber - Sumber Lanjutkan BAB V Dibat per poin tidak perlu Kalimat per kalimat Penjabaran Implikasi per poin	[Signature]	[Signature]
2	20/04/2017	Konsultasi Judul			
3	24/04/2017	Bimbingan BAB I			
4	10/05/2017	Revisi BAB I			
5	14/06/2017	Bimbingan BAB II dan BAB III			
6	16/06/2017	Revisi BAB II			
7	18/07/2017	Revisi BAB III			
8	16/01/2018	Bimbingan BAB IV			
9	17/01/2018	Bimbingan BAB V			
10		Revisi BAB IV & BAB V			
11	23/01/2018	ACC Skripsi			
12					
13					
14					

SETUJU UNTUK UJIAN SKRIPSI

Catatan :

- Kartu ini dibawa dan ditandatangani oleh pembimbing pada saat konsultasi
- Kartu ini dibawa pada saat ujian skripsi, apabila diperlukan dapat dipergunakan sebagai bukti pembimbingan

## Lampiran 2 Surat Penelitian



*Building  
Future  
Leaders*

### KEMENTERIAN RISET, TEKNOLOGI, DAN PENDIDIKAN TINGGI UNIVERSITAS NEGERI JAKARTA

Kampus Universitas Negeri Jakarta, Jalan Rawamangun Muka, Jakarta 13220  
Telepon/Faximile : Rektor : (021) 4893854, PRI : 4895130, PR II : 4893918, PR III : 4892926, PR IV : 4893982  
BUK : 4750930, BAKHUM : 4759081, BK : 4752180  
Bagian UHT : Telepon, 4893726, Bagian Keuangan : 4892414, Bagian Kepegawaian : 4890536, Bagian Humas : 4898486  
Laman : www.unj.ac.id

Nomor : 3288A/UN39.12/KM/2017  
Lamp. : -  
Hal : Permohonan Izin Mengadakan Penelitian  
untuk Penulisan Skripsi

27 Juli 2017

Yth. Kepala Suku Dinas  
Koperasi UKM dan Perdagangan DKI Jakarta  
Jl. Raya Kembangan Utara No.2, Kembangan Utara,  
Kembangan, Jakarta Barat

Kami mohon kesediaan Saudara untuk dapat menerima Mahasiswa Universitas Negeri Jakarta :


Nama : Halimah  
Nomor Registrasi : 8335132402  
Program Studi : Akuntansi  
Fakultas : Ekonomi Universitas Negeri Jakarta  
No. Telp/HP : 08561200723

Dengan ini kami mohon diberikan ijin mahasiswa tersebut, untuk dapat mengadakan penelitian guna mendapatkan data yang diperlukan dalam rangka penulisan skripsi dengan judul :

“Pengaruh Jumlah Anggota, Modal Sendiri dan Total Aset Terhadap Sisa Hasil Usaha (SHU) Koperasi”

Atas perhatian dan kerjasama Saudara, kami sampaikan terima kasih.

Kepala Biro Akademik, Kemahasiswaan,  
dan Hubungan Masyarakat



Woro Sasmoyo, SH  
NIP. 19630403 198510 2 001

Tembusan :  
1. Dekan Fakultas Ekonomi  
2. Koordinator Prodi Akuntansi

## Lampiran 3 Data Penelitian

No	Nama Koperasi	Anggota		Modal Sendiri		Modal Luar		SHU	
		Jml	LN JA	(Rp. Juta)	LN MS	(Rp. Juta)	LN ML	(Rp. Juta)	LN SHU
1	Kopkar The Jayakarta SP	149	5.003946306	1,651.99	7.409735901	316.62	5.757702317	259.81	5.559950595
2	Koppas Kedoya	67	4.204692619	4,353.20	8.378666486	180.90	5.197944392	896.96	6.799011268
3	KSP Kahuripan Jaya	23	3.135494216	1,933.88	7.567283627	362.97	5.894320186	263.20	5.572914199
4	Kop Wahana Kertha SMKNI3 Jkt	85	4.442651256	276.75	5.623114572	1,431.79	7.266680689	54.95	4.006423681
5	Kopwan Tunas Wanita Abadi	172	5.147494477	342.93	5.837526345	561.11	6.329916965	19.25	2.957511061
6	Koperasi Serba Usaha Cemara	72	4.276666119	138.86	4.933466231	-	0	8.11	2.093097868
7	KSP Amanah Ummat	391	5.96870756	1,075.84	6.980857031	405.54	6.005219512	26.19	3.265377659
8	Primkop Kartika Kapota	335	5.814130532	2,417.89	7.790650538	-	0	341.29	5.832732556
9	Kopkar Univ Mercu Buana	331	5.802118375	411.17	6.019006754	-	0	109.47	4.695650539
10	KSP Lima Garuda	104	4.644390899	2,724.63	7.910087918	325,425.07	12.69288751	1,274.98	7.150685771
11	Kopkar Angrek Jaya	601	6.398594935	2,943.02	7.987191544	650.26	6.477372283	113.05	4.727830199
12	Koperasi Mari Tolong Sahabat	537	6.285998095	3,647.23	8.201723254	-	0	39.99	3.688629423
13	Kopkar Bahagia Sejahtera	392	5.97126184	2,552.37	7.844777618	-	0	358.56	5.88209601
14	Koppas Kedoya	67	4.204692619	4,353.20	8.378666486	180.90	5.197944392	896.99	6.799044714
15	Koperasi Sahabat Perempuan	3,078	8.032035314	415.52	6.029530748	2,468.99	7.811564439	472.81	6.158693616
16	Koperasi Kredit Angrek	198	5.288267031	367.86	5.907702431	-	0	241.00	5.484796933
17	KSU Ruwapa	283	5.645446898	374.49	5.9255651	-	0	50.26	3.917209532
18	Primkop Mandiri Sejahtera	1,867	7.532088144	12,932.51	9.467499575	2,327.57	7.752580084	1,532.24	7.334485996
19	Kopgupeg SMAN 94 Jakarta	56	4.025351691	589.80	6.379783496	-	0	86.91	4.4648731
20	Koppeg Kelurga Bahagia	391	5.96870756	6,047.16	8.707344019	-	0	503.54	6.221663153
21	Koperasi Sumber Rejeki	22	3.091042453	903.37	6.806132215	-	0	254.27	5.538396695
22	Kopkar Basfindo	272	5.605802066	6,572.15	8.790596303	-	0	230.76	5.441378209
23	Kopkar PT Intercalin	1,181	7.074116816	12,932.51	9.467499575	-	0	342.46	5.836154863
24	KSP Kodanua	16,569	9.715288759	73,098.44	11.1995623	75,291.85	11.22912717	2,206.17	7.699013259
25	Koppeg Dukcapil JB	488	6.190315406	10,231.55	9.232321363	-	0	236.95	5.467849148

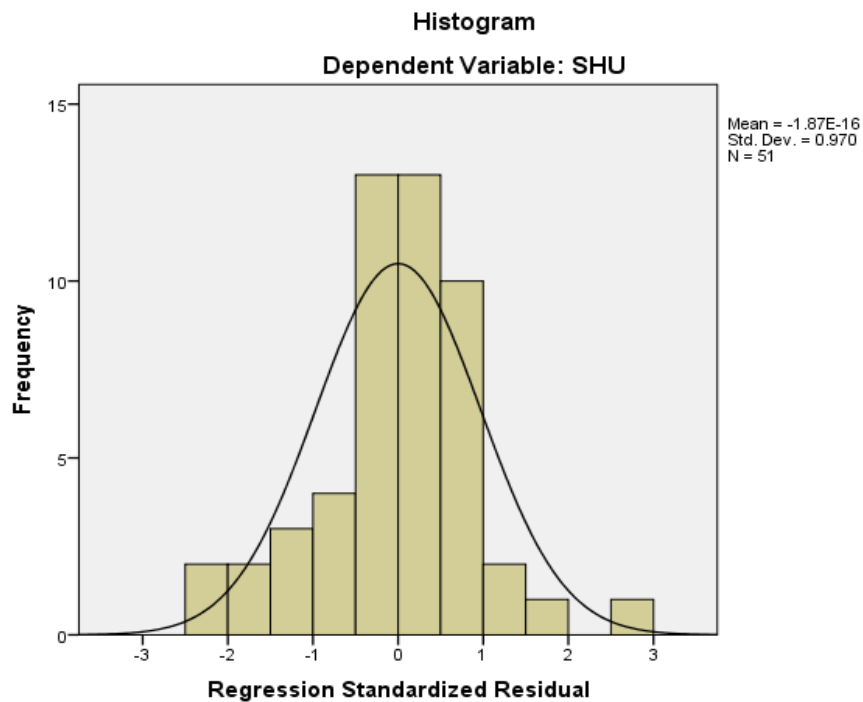
26	Kopdit Rukun Keluarga Sejahtera	1,056	6.962243464	912.53	6.816220962	-	0	70.31	4.252914036
27	Kopkar RS Kanker Darmais	1,124	7.02464903	9,044.79	9.10994418	948.58	6.85496613	1,090.51	6.994400756
28	Kopgupeg SMAN 95 Kalideres	68	4.219507705	967.26	6.874467332	-	0	208.71	5.340945729
29	Primkop Kartika Kodim 0503 JB	300	5.703782475	1,134.05	7.033550575	75.04	4.318021305	191.03	5.252430484
30	KSP Surya Kencana	428	6.059123196	5,816.98	8.668536506	48,983.79	10.79924471	849.39	6.744518445
31	Koppas Tomang Barat	70	4.248495242	672.66	6.511240001	-	0	92.66	4.52893688
32	Kopdit Pelita	1,389	7.236339343	5,883.14	8.679845912	1.65	0.500775288	20.99	3.044046134
33	Kopkar STT-PLN	167	5.117993812	1,394.14	7.240033017	5,573.64	8.62580362	130.64	4.872445449
34	Koperasi Wahana Kalpika	4,202	8.343315881	8,551.03	9.053807023	2,854.59	7.956683504	280.08	5.635075277
35	Kopdit Usaha Sejahtera	7,330	8.899730795	25,829.77	10.15928298	88,022.03	11.3853424	1,550.75	7.346493964
36	Kopdit Kusuma Sejahtera	868	6.766191715	755.88	6.627882633	5,315.50	8.57838236	23.68	3.16463081
37	Kopkar Bakrie Building Industries	421	6.042632834	16,716.91	9.724176061	5,888.81	8.680809219	1,898.07	7.548592859
38	Kopegtel Barata JB	255	5.541263545	9,543.64	9.163630243	34,642.73	10.45284317	2,352.57	7.763263627
39	KPN RS Jiwa DR Soeharto H	485	6.184148891	2,113.24	7.655977594	5,606.01	8.631594516	501.58	6.217763116
40	KSU Rakyat Sejahtera	233	5.451038454	278.13	5.62808863	-	0	162.10	5.088213429
41	Kopkar RSAB Harapan Kita	1,032	6.939253946	6,308.55	8.749661135	17,035.38	9.743047637	823.17	6.713162741
42	KSP Setia	170	5.135798437	2,590.72	7.859691108	776.71	6.65506705	297.32	5.694809
43	Kopkar PDTransjack Krdr 1 & 8	238	5.472270674	378.37	5.935872553	-	0	1,528.00	7.33171497
44	Kopkar Jaffa CCS	1,154	7.050989447	4,328.58	8.372994823	5,559.25	8.623218486	29.93	3.398861322
45	KJK PEMK Wijaya Kusuma	263	5.572154032	425.50	6.053264948	880.00	6.779921907	35.94	3.581850881
46	Kopgukar SMAN 23 Tomang	36	3.583518938	354.47	5.870623716	-	0	78.95	4.368814741
47	Kopeg Kantor Pos JB	746	6.6147256	4,693.86	8.454010551	14,494.05	9.581493499	492.66	6.199819281
48	Primkop Kartika Symponi	63	4.143134726	752.03	6.622776217	12.05	2.48906466	81.72	4.40329877
49	Koperasi Credo Data Mandiri	417	6.033086222	2,172.95	7.68384097	-	0	343.03	5.837817907
50	Kopkar PLN KS Tubun	186	5.225746674	1,532.50	7.334655668	-	0	235.65	5.462347653
51	Kopkar Al-Ikhwan	211	5.351858133	760.44	6.633897213	353.01	5.866496385	77.47	4.349890765

#### Lampiran 4 Hasil Uji Statistik Deskriptif

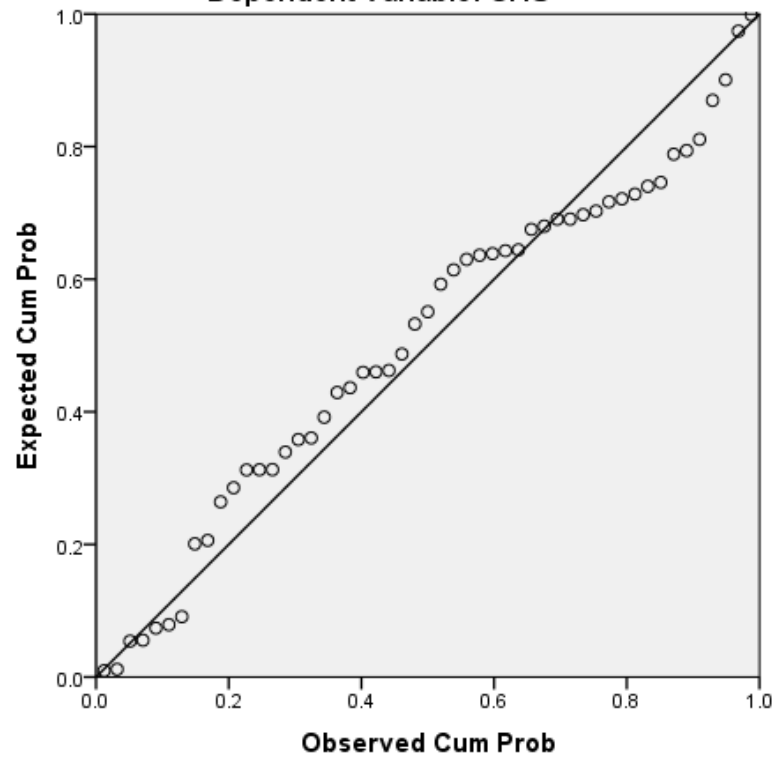
Descriptive Statistics					
	N	Minimum	Maximum	Mean	Std. Deviation
SHU	51	2.09310	7.76326	5.3673045	1.39417360
JA	51	3.09104	9.71529	5.7723979	1.38147747
MS	51	4.93347	11.19956	7.5940230	1.37921790
ML	51	.00000	12.69289	4.3948242	4.22050146
Valid N (listwise)	51				

Sumber : Data olahan SPSS 24, 2017.

#### Lampiran 5 Hasil Uji Normalitas



Sumber : Data olahan SPSS 24, 2017.

**Normal P-P Plot of Regression Standardized Residual****Dependent Variable: SHU**

Sumber : Data olahan SPSS 24, 2017.



### One-Sample Kolmogorov-Smirnov Test

		Unstandardized Residual
N		51
Normal Parameters <sup>a,b</sup>	Mean	.0000000
	Std. Deviation	1.05501209
Most Extreme Differences	Absolute	.110
	Positive	.110
	Negative	-.091
Test Statistic		.110
Asymp. Sig. (2-tailed)		.171 <sup>c</sup>

a. Test distribution is Normal.

b. Calculated from data.

c. Lilliefors Significance Correction.

Sumber : Data olahan SPSS 24, 2017.

### Lampiran 6 Hasil Uji Multikolinieritas

		Coefficient Correlations <sup>a</sup>			
Model			ML	JA	MS
1	Correlations	ML	1.000	-.180	-.266
		JA	-.180	1.000	-.501
		MS	-.266	-.501	1.000
	Covariances	ML	.002	-.001	-.002
		JA	-.001	.019	-.010
		MS	-.002	-.010	.020

a. Dependent Variable: SHU

Sumber : Data olahan SPSS 24, 2017.

**Coefficients<sup>a</sup>**

Model		Collinearity Statistics	
		Tolerance	VIF
1	(Constant)		
	JA	.643	1.555
	MS	.618	1.618
	ML	.798	1.253

a. Dependent Variable: SHU

Sumber : Data olahan SPSS 24, 2017.

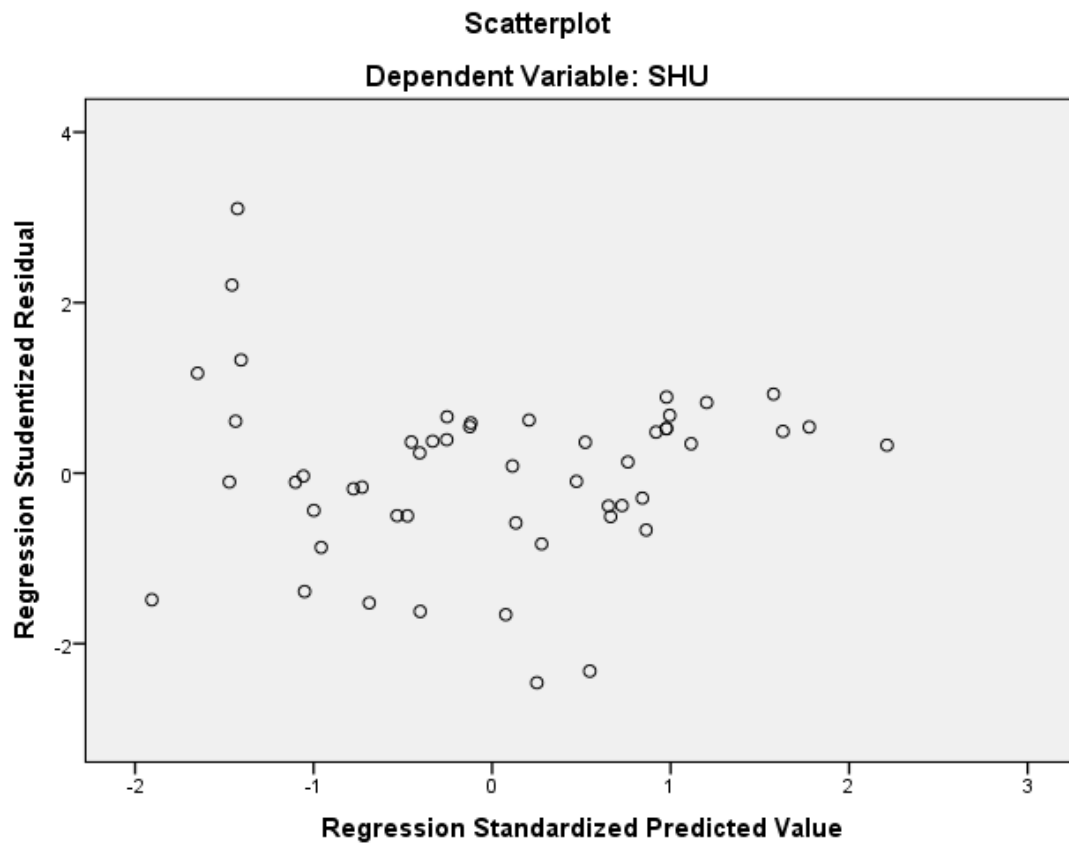
**Lampiran 7 Hasil Uji Autokorelasi****Model Summary<sup>b</sup>**

Model	R	R Square	Adjusted R Square	Std. Error of the Estimate	Durbin-Watson
1	.654 <sup>a</sup>	.427	.391	1.08816189	1.787

a. Predictors: (Constant), ML, JA, MS

b. Dependent Variable: SHU

Sumber : Data olahan SPSS 24, 2017.

**Lampiran 8 Hasil Uji Heterokedastisitas**

Sumber : Data olahan SPSS 24, 2017.

		Coefficients <sup>a</sup>				
		Unstandardized Coefficients		Standardized Coefficients		
Model		B	Std. Error	Beta	t	Sig.
1	(Constant)	.401	.837		.479	.637
	JA	-.056	.100	-.141	-.566	.577
	MS	.065	.118	.160	.554	.585
	ML	.004	.035	.030	.106	.916

a. Dependent Variable: RES2

Sumber : Data olahan SPSS 24, 2017.

### Lampiran 9 Hasil Uji Koefisien Determinasi (R<sup>2</sup>)

Model Summary <sup>b</sup>				
Model	R	R Square	Adjusted R Square	Std. Error of the Estimate
1	.654 <sup>a</sup>	.427	.391	1.08816189

a. Predictors: (Constant), ML, JA, MS

b. Dependent Variable: SHU

Sumber : Data olahan SPSS 24, 2017.

### Lampiran 10 Hasil Uji F

ANOVA <sup>a</sup>						
Model		Sum of Squares	df	Mean Square	F	Sig.
1	Regression	41.533	3	13.844	11.692	.000 <sup>b</sup>
	Residual	55.653	47	1.184		
	Total	97.186	50			

a. Dependent Variable: SHU

b. Predictors: (Constant), ML, JA, MS

Sumber : Data olahan SPSS 24, 2017.

### Lampiran 11 Hasil Uji t

**Coefficients<sup>a</sup>**

Model		Unstandardized Coefficients		Standardized	t	Sig.
		B	Std. Error	Coefficients Beta		
1	(Constant)	1.153	.916		1.259	.214
	JA	-.201	.139	-.200	-1.450	.154
	MS	.677	.142	.669	4.767	.000
	ML	.054	.041	.164	1.328	.190

a. Dependent Variable: SHU

Sumber : Data olahan SPSS 24, 2017.

## Lampiran 12 Contoh Laporan Keuangan Koperasi

*Koperasi Pedagang Pasar Regional Jatinegara*  
**KOPPAS JATINEGARA**  
**N E R A C A**  
**Per 31 DESEMBER 2016 dan 31 DESEMBER 2015**

NO	PERKIRAAN	U.S.P	NON USP	ADJUSMENT & ELIMINASI	GABUNGAN PER 31-12-2016	GABUNGAN PER 31-12-2015
	<b>AKTIVA</b>					
<b>I</b>	<b>AKTIVA LANCAR</b>					
1	Kas dan Bank	394.592.292,00	3.001.000,00		397.593.292,00	68.367.134,00
2	Pinjaman Yang diberikan	1.584.008.900,00			1.584.008.900,00	1.501.360.600,00
3	Piutang Dagang		131.386.500,00		131.386.500,00	119.693.700,00
4	Biaya Dibayar dimuka		8.000.000,00		8.000.000,00	10.500.000,00
5	Persediaan		401.185,00		401.185,00	316.826,00
	<i>Jumlah Aktiva Lancar</i>	<b>1.978.601.192,00</b>	<b>142.788.685,00</b>		<b>2.121.389.877,00</b>	<b>1.700.243.260,00</b>
<b>II</b>	<b>PENYERTAAN</b>					
	Investasi Jangka Panjang					
6	Penyertaan		57.431.085,00		57.431.085,00	55.031.085,00
7	Modal Tetap USP		100.000.000,00	(100.000.000,00)	-	
8	Modal Tidak Tetap USP		180.187.430,00	(180.187.430,00)	-	
	<i>Jumlah Penyertaan</i>		<b>337.618.515,00</b>	<b>(280.187.430,00)</b>	<b>57.431.085,00</b>	<b>55.031.085,00</b>
<b>III</b>	<b>AKTIVA TETAP</b>					
9	Harga Perolehan		1.723.293.554,00		1.723.293.554,00	1.723.293.554,00
10	Akumulasi Penyusutan		(655.983.200,00)		(655.983.200,00)	(592.751.158,00)
	<i>Nilai Buku Aktiva Tetap</i>		<b>1.067.310.354,00</b>		<b>1.067.310.354,00</b>	<b>1.130.542.396,00</b>
<b>IV</b>	<b>AKTIVA LAIN LAIN</b>					
11	Aktiva Lainnya	354.351.000,00			354.351.000,00	250.091.000,00
12	Akumulasi Peny. Aktiva Lainnya					
	<i>Jumlah Aktiva Lain lain</i>	<b>354.351.000,00</b>			<b>354.351.000,00</b>	<b>366.491.000,00</b>
	<b>TOTAL AKTIVA</b>	<b>2.332.952.192,00</b>	<b>1.547.717.654,00</b>	<b>(280.187.430,00)</b>	<b>3.600.482.316,00</b>	<b>3.252.307.741,00</b>

NO	PERKIRAAN	U.S.P	NON U.S.P	ADJUSTMENT & ELIMINASI	GABUNGAN PER 31-12-2016	GABUNGAN PER 31-12-2015
	<b>KAWAJIBAN &amp; KEKAYAAN BERSIH</b>					
	<b>V KAWAJIBAN LANCAR</b>					
13	Hutang Jasa Tabungan	37,283,948.00			37,283,948.00	37,283,948.00
14	Dana Dana SHU		48,219,000.00		48,219,000.00	41,505,000.00
15	Pendapatan Sewa Dimuka		715,566,000.00		715,566,000.00	863,866,000.00
16	Tabungan	725,295,006.00			725,295,006.00	342,503,922.00
	<i>Jumlah Kewajiban Lancar</i>	<b>762,578,954.00</b>	<b>763,785,000.00</b>		<b>1,526,363,954.00</b>	<b>1,285,158,870.00</b>
	<b>VI KAWAJIBAN JANGKA PANJANG</b>					
17	Pinjaman Kemitraan BUMN	484,276,829.00			484,276,829.00	484,276,829.00
	<i>Jumlah Kewajiban Jk Panjang</i>	<b>484,276,829.00</b>			<b>484,276,829.00</b>	
	<b>VII KEKAYAAN BERSIH</b>					
	<b>Modal Sendiri</b>					
18	Simpanan		552,255,300.00		552,255,300.00	493,145,300.00
19	Donasi		10,000,000.00	(100,000,000.00)	10,000,000.00	10,000,000.00
20	Modal Tetap USP	100,000,000.00		(180,187,430.00)		
21	Modal Tidak Tetap USP	180,187,430.00			890,189,861.00	867,864,869.00
22	Cadangan	699,508,319.00	190,681,542.00		9,061,873.00	20,150,041.00
23	Sisa SHU Tahun Lalu	2,771,295.00	6,290,578.00		128,334,499.00	91,911,832.00
24	SHU TAHUN 2016	103,629,365.00	24,705,134.00			
	<i>Jumlah Kekayaan Bersih</i>	<b>1,086,096,409.00</b>	<b>783,932,554.00</b>	<b>(280,187,430.00)</b>	<b>1,589,841,533.00</b>	<b>1,482,872,042.00</b>
	<b>TOTAL KEWAJIBAN &amp; KEKAYAAN BERSIH</b>	<b>2,332,952,192.00</b>	<b>1,547,717,554.00</b>	<b>(280,187,430.00)</b>	<b>3,600,482,316.00</b>	<b>3,252,307,741.00</b>

JAKARTA, 31 DESEMBER 2016



KOPPAS KOPPAS JATINEGARA

TAN MUS AMIRZAL  
KETUA

MENGETAHUI/MENYETUJUI  
PENGAWAS KOPPAS JATINEGARA

H. ABDUL MADJID  
KETUA

H. MOHAMAD NUH  
SEKRETARIS

SAPARDI  
BENDAHARA

*Koperasi Pedagang Pasar Regional Jatinegara*  
**KOPPAS JATINEGARA**  
PERHITUNGAN HASIL USAHA TAHUN 2016  
PER 31 DESEMBER 2016 dan 31 DESEMBER 2015

NO.	PERKIRAAN	U.S.P PER 31-12-2016	NON U.S.P PER 31-12-2016	GABUNGAN PER 31-12-2016	GABUNGAN PER 31-12-2015
<b>I</b>	<b>PENDAPATAN OPERASIONAL</b>				
1	Jasa Rubin	118,617,465.00		118,617,465.00	109,688,554
2	Jasa Insidentil	37,777,275.00		37,777,275.00	16,439,450
3	Jasa Modal Kerja	182,520,300.00		182,520,300.00	128,136,600
4	Jasa BUMN	2,590,000.00		2,590,000.00	2,211,700
5	Jasa Administrasi	14,609,746.00		14,609,746.00	12,029,686
6	Jasa Perdagangan		3,195,359.00	3,195,359.00	2,810,610
7	Jasa Postel		251,000.00	251,000.00	434,000
8	Jasa Foto Copy	7,801,000.00		7,801,000.00	4,344,400
9	Jasa Ekspedisi		158,424,000.00	158,424,000.00	173,737,400
10	Jasa Kontrak Tempat Usaha		260,300,000.00	260,300,000.00	245,900,000
11	Jasa Lainnya		8,501,641.00	8,501,641.00	8,602,327
	<i>Jumlah Pendapatan</i>	<b>363,915,786.00</b>	<b>430,672,000.00</b>	<b>794,587,786.00</b>	<b>704,334,727</b>
<b>II</b>	<b>NON OPERASIONAL</b>				
1	PENDAPATAN		105,547,500.00	105,547,500.00	100,425,000
2	BIAYA				
	<b>TOTAL PENDAPATAN</b>	<b>363,915,786.00</b>	<b>536,219,500.00</b>	<b>900,135,286.00</b>	<b>804,759,727</b>
<b>III</b>	<b>BEBAN OPERASIONAL</b>				
1	Beban Usaha dan Keuangan	243,442,921.00	193,093,424.00	436,536,345.00	386,543,803
2	Beban Umum dan Administrasi	8,784,500.00	4,143,500.00	12,928,000.00	12,898,000
3	Beban Organisasi	8,059,000.00	201,013,000.00	209,072,000.00	194,395,800
4	Beban Penyusutan & Amortisasi		63,232,042.00	63,232,042.00	63,665,792
5	Biaya RAT		50,032,400.00	50,032,400.00	55,344,500
	<i>Jumlah Beban Operasional</i>	<b>260,286,421.00</b>	<b>511,514,366.00</b>	<b>771,800,787.00</b>	<b>712,847,895</b>
<b>IV</b>	<b>SHU TAHUN 2016</b>	<b>103,629,365.00</b>	<b>24,705,134.00</b>	<b>128,334,499.00</b>	<b>91,911,832</b>

Beban Usaha dan Keuangan terdiri dari :

NO	KETERANGAN	USP	NON USP	GABUNGAN
1	Biaya Karyawan	153,080,000.00	149,638,800.00	302,718,800.00
2	Biaya Tempat Usaha	42,860,328.00	43,454,624.00	86,314,952.00
3	Biaya Keuangan	47,502,593.00		47,502,593.00
				-
	<i>Jumlah</i>	<b>243,442,921.00</b>	<b>193,093,424.00</b>	<b>436,536,345.00</b>