

**PENGARUH MEKANISME TATA KELOLA PERUSAHAAN DAN
PROFITABILITAS TERHADAP PRAKTIK MANAJEMEN LABA**

***THE INFLUENCE OF GOOD CORPORATE GOVERNANCE MECHANISMS
AND PROFITABILITY ON EARNINGS MANAGEMENT***

**FAISAL UMAR
8335092892**



**Skripsi Ini Disusun Sebagai Salah Satu Persyaratan Untuk Memperoleh Gelar Sarjana
Ekonomi Pada Fakultas Ekonomi Universitas Negeri Jakarta**




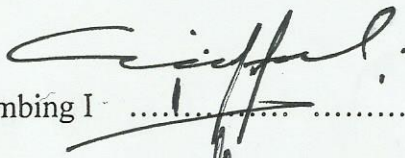

**Program Studi S1 Akuntansi
Jurusan Akuntansi
Fakultas Ekonomi
Universitas Negeri Jakarta
2014**

LEMBAR PENGESAHAN SKRIPSI

Penanggung Jawab
Dekan Fakultas Ekonomi



Drs. Dedi Purwana ES., M.Bus.
NIP. 19671207 199203 1 001

Nama	Jabatan	Tanda Tangan	Tanggal
1. <u>Nuramalia Hasanah SE., M.Ak.</u> NIP. 19770617 200812 2 002	Ketua	
2. <u>Diena Noviarini, MMSI.</u> NIP. 19740417 200012 2 001	Sekretaris	
3. <u>Indra Pahala, S.E., M.Si.</u> NIP. 19790208 200812 1 001	Penguji Ahli I	
4. <u>Unggul Purwohedi, SE.,M.Si.,Ph.D.</u> NIP. 19790814 200604 1 002	Pembimbing I	
5. <u>Marsellisa Nindito, SE., Akt., M.Sc.</u> NIP. 19780621 200801 2 011	Pembimbing II	

Tanggal Lulus 20 Januari 2014

PERNYATAAN ORIGINALITAS

Dengan ini saya menyatakan bahwa:

1. Skripsi ini merupakan karya asli dan belum pernah diajukan untuk mendapatkan gelar akademik sarjana, baik di Universitas Negeri Jakarta maupun di Perguruan Tinggi lain.
2. Skripsi ini belum pernah dipublikasikan, kecuali secara tertulis dengan jelas dicantumkan sebagai acuan dalam naskah dengan disebutkan nama pengarang dan dicantumkan dalam daftar pustaka.
3. Pernyataan ini saya buat dengan sesungguhnya dan apabila di kemudian hari terdapat penyimpangan dan ketidakbenaran, maka saya bersedia menerima sanksi akademik berupa pencabutan gelar yang diperoleh, serta sanksi lainnya sesuai dengan norma yang berlaku di Universitas Negeri Jakarta.

Jakarta, 6 Januari 2013



Faisal Umar

8335092892

ABSTRAK

Faisal Umar, 2013: Pengaruh Mekanisme *Good Corporate Governance* dan Profitabilitas Terhadap Praktik Manajemen Laba pada Perusahaan Perbankan yang terdaftar di BEI tahun 2009-2011.

Skripsi Jurusan Akuntansi Fakultas Ekonomi Universitas Negeri Jakarta.

Penelitian ini bertujuan untuk mengetahui pengaruh *mekanisme good corporate governance* dan Profitabilitas terhadap praktik manajemen laba. Faktor-faktor yang diuji dalam penelitian ini adalah dewan komisaris independen, komite audit, *return on asset*, dan *net interest margin* sebagai variabel independen sedangkan manajemen laba sebagai variabel dependen. Sampel penelitian ini terdiri dari 66 perusahaan perbankan yang terdaftar di BEI tahun 2009-2011. Data yang digunakan dalam penelitian ini adalah data sekunder dan pemilihan sampel dengan menggunakan metode *purposive sampling*. Alat analisis yang digunakan adalah analisis regresi linear berganda pada tingkat signifikansi 5%. Hasil pengujian hipotesis secara simultan menunjukkan bahwa keempat variabel bebas yaitu dewan komisaris independen, komite audit, ukuran KAP, dan spesialisasi auditor berpengaruh terhadap manajemen laba. Sedangkan hasil penelitian secara parsial menunjukkan dewan komisaris independen, *return on asset*, dan *net interest margin* berpengaruh terhadap manajemen laba. Akan tetapi tidak ditemukan bukti bahwa komite audit berpengaruh terhadap manajemen laba.

Kata kunci : dewan komisaris independen, komite audit, *return on asset*, *net interest margin*, manajemen laba.

ABSTRACT

Faisal Umar, 2013: *The Influence of Independent Commissioner, Audit Committee, return on asset, and net interest margin Against Earnings Management on Banking Companies Which Listed in IDX Year 2009-2011.*

This study aims to determine the influence of good corporate governance mechanism and profitability on earnings management. Factors tested in this study is independent commissioner, audit committee, return on asset, and net interest margin as independent variables while earnings management as dependent variable. This study sample consists of 66 banking companies which listed in IDX year 2009-2011. The data used in this study is secondary data and sample selection by using purposive sampling method. Analysis tool used is multiple linear regression analysis at a significance level 5%. The results of simultaneos hypothesis testing showed that the four independent variables which are independent commissioner, audit committee, return on asset, and net interest margin affect on earnings management. Meanwhile, the partial results indicate independent commissioner, return on asset, and net interest margin are affecting earnings management. However, no evidence that could proved audit committee affecting earnings management.

Keywords: *independent commissioner, audit committee, return on asset, net interest margin, earning management.*

KATA PENGANTAR

Assalamu'alaikum Wr. Wb.

Alhamdulillah Rabbil 'aalamiin, Penulis ucapkan sebagai rasa syukur kepada Allah SWT, karena atas rahmat dan karunia-Nya lah skripsi yang berjudul **“Pengaruh Mekanisme *Good Corporate Governance* dan Profitabilitas Terhadap Praktik Manajemen Laba”** dapat disusun dan diselesaikan tepat pada waktunya. Dari penelitian ini, Penulis mendapatkan banyak hal yang pastinya akan sangat berguna untuk masa depan Penulis.

Penulis menyadari dalam penyusunan skripsi ini, Penulis telah didukung, dibantu dan diberikan dorongan oleh berbagai pihak dalam menyelesaikan skripsi ini. Pada kesempatan kali ini, penulis ingin mengucapkan terima kasih yang sebesar-besarnya kepada :

1. Keluarga di rumah, secara khusus kepada kedua orang tua saya, Jazilah Umar dan Muchtar yang telah memberikan doa tulus dan tanpa henti memberikan dukungan luar biasa baik moril maupun materi, kasih sayang, perhatian, dan dukungan yang selalu diberikan selama ini.
2. Bapak Dedi Purwana, SE., M.Bus. selaku Dekan Fakultas Ekonomi.
3. Bapak Indra Pahala, SE., M.Si. selaku Ketua Jurusan Akuntansi.
4. Ibu Nuramalia Hasanah SE., M.Ak. selaku Ketua Program Studi S1 Akuntansi.

5. Bapak Unggul Purwohedhi, SE, M.Si., Ph.D selaku Dosen Pembimbing I yang dengan penuh kesabaran dalam membimbing, memotivasi dan meluangkan waktu untuk penyusunan skripsi ini.
6. Marsellisa Nindito, SE. Akt, M.Sc. selaku Dosen Pembimbing II dan Dosen Pembimbing Akademik yang juga dengan sabar membimbing mengarahkan, memberikan saran, masukan serta motivasi pada Penulis.
7. Seluruh dosen pengajar dan karyawan di Fakultas Ekonomi
8. Maria Safrianti dan teman-teman seperjuangan Akuntansi Reguler 2009 khususnya; serta teman-teman jurusan akuntansi angkatan lain pada umumnya.
9. Berbagai pihak yang tidak dapat penulis sebutkan satu persatu yang turut membantu Penulis menyelesaikan skripsi ini.

Penulis menyadari bahwa skripsi ini masih jauh dari kesempurnaan, untuk itu penulis mengharapkan kritik dan saran yang bersifat konstruktif demi perbaikan selanjutnya. Penulis berharap semoga skripsi ini dapat bermanfaat bagi semua pihak yang memerlukan.

Wassalamu'alaikum Wr. Wb.

Jakarta, 6 Januari 2014

Faisal Umar

DAFTAR ISI

	Halaman
JUDUL.....	i
LEMBAR PENGESAHAN SKRIPSI.....	ii
LEMBAR ORIGINALITAS.....	iii
ABSTRAK.....	iv
KATA PENGANTAR.....	vi
DAFTAR ISI.....	viii
DAFTAR TABEL.....	x
DAFTAR GAMBAR.....	xi
DAFTAR LAMPIRAN.....	xii
BAB I PENDAHULUAN	
1.1. Latar Belakang Masalah	1
1.2. Perumusan Masalah	6
1.3. Tujuan Penelitian	7
1.4. Manfaat Penelitian	8
BAB II KAJIAN PUSTAKA, KERANGKA PEMIKIRAN, DAN HIPOTESIS	
2.1. Kajian Pustaka	9
2.1.1. Teori Keagenan	9
2.1.2. Manajemen Laba.....	12
2.1.3. <i>Good Corporate Governance</i>	19
2.1.4. Kinerja Keuangan.....	25
2.2. Review Penelitian Terdahulu	28
2.3. Kerangka Pemikiran	30
2.4. Hipotesis	32
BAB III OBJEK DAN METODOLOGI PENELITIAN	
3.1. Teknik Penentuan Populasi dan Sampel	35
3.2. Metode Penelitian	35
3.3. Operasionalisasi Variabel Penelitian	36
3.3.1. Variabel Dependen	36
3.3.1.1. Manajemen Laba.....	36
3.3.2. Variabel Independen	39
3.3.2.1. Komisaris Independen	39
3.3.2.2. Komite Audit	39
3.3.2.3. <i>Net Interest Margin</i> (NIM)	40
3.3.2.4. <i>Return on Asset</i> (ROA).....	40
3.4. Metode Analisis	40
3.4.1. Analisis Statistik Deskriptif	40

3.4.2. Uji Asumsi Klasik.....	41
3.4.2.1. Uji Normalitas Data.....	41
3.4.2.2. Uji Multikolineritas.....	42
3.4.2.3. Uji Autokorelasi.....	43
3.4.2.4. Uji Heterokedastisitas.....	43
3.4.3. Uji Hipotesis.....	44
3.4.3.1. Analisa Regresi.....	44
3.4.3.2. Uji Statistik T (Uji t).....	44
3.4.3.3. Uji Statistik F (Uji F).....	45
3.4.3.4. Koefisien Determinasi (R^2).....	45
BAB IV HASIL PENELITIAN DAN PEMBAHASAN	
4.1. Deskripsi Unit Analisis / Observasi.....	47
4.2. Hasil Penelitian dan Pembahasan.....	48
4.2.1. Hasil Uji Statistik Deskriptif.....	48
4.2.2. Hasil Pengujian Asumsi Klasik.....	51
4.2.2.1. Uji Normalitas.....	52
4.2.2.2. Uji Multikolinearitas.....	54
4.2.2.3. Uji Autokolerasi.....	55
4.2.2.4. Uji Heterokedastisitas.....	56
4.2.3. Analisis Linear Berganda.....	57
4.2.4. Hasil Uji Hipotesis.....	59
4.2.4.1. Uji Signifikansi Parameter Individual.....	60
4.2.4.2. Uji Signifikansi Simultan.....	61
4.2.4.3. Uji Koefisien Determinasi.....	61
4.2.5. Pembahasan.....	62
BAB V KESIMPULAN DAN SARAN.....	69
5.1. Kesimpulan.....	70
5.2. Keterbatasan.....	71
5.3. Saran.....	71
DAFTAR PUSTAKA.....	73
LAMPIRAN	

DAFTAR TABEL

Tabel	Judul	Halaman
2.1	<i>Review</i> Penelitian Terdahulu.....	28
4.1	Hasil Seleksi Sampel.....	48
4.2	Uji Statistik Descriptif.....	49
4.3	Uji Statistik Skewness Kurtosis.....	53
4.4	Uji Multikolinearitas.....	54
4.5	Uji Autokorelasi.....	55
4.6	Uji Glejser.....	57
4.7	Hasil Analisis Regresi Berganda.....	58
4.8	Hasil Uji t-Test.....	60
4.9	Hasil Uji Anova.....	61
4.10	Koefisien Determinasi.....	63

DAFTAR GAMBAR

Gambar	Judul	
Halaman		
2.1	Kerangka Pemikiran.....	31
4.1	Grafik Normal P-P Plot.....	52
4.2	Grafik Scatterplot.....	56