

**ANALISIS FAKTOR YANG MEMPENGARUHI INTENSI
MAHASISWA FAKULTAS EKONOMI UNIVERSITAS
NEGERI JAKARTA MEMILIH PROFESI GURU**

RAHAYU NUR AMINI

810562255



**Skripsi ini Disusun Sebagai Salah Satu Persyaratan Untuk Memperoleh Gelar
Sarjana Pendidikan pada Fakultas Ekonomi Universitas Negeri Jakarta**

PROGRAM STUDI PENDIDIKAN EKONOMI

FAKULTAS EKONOMI

UNIVERSITAS NEGERI JAKARTA

2020

**ANALYSIS FACTORS THAT AFFECT THE INTENTIONS OF
ECONOMICS STUDENTS AT STATE UNIVERSITY OF
JAKARTA CHOOSING TEACHING AS PROFESSION**

RAHAYU NUR AMINI

810562255



**The Thesis Is Prepared As One Of The Requirements To Obtain A Bachelor
Degree In Education At The Faculty Of Economics State University Of
Jakarta**

**SDUTY PROGRAM OF ECONOMIC EDUCATION
FACULTY OF ECONOMIC
STATE UNIVERSITY OF JAKARTA**

2020

ABSTRAK

RAHAYU NUR AMINI. 8105162255. Analisis Faktor Yang Mempengaruhi Mahasiswa Fakultas Ekonomi Universitas Negeri Jakarta Memilih Profesi Guru. Skripsi. Jakarta. Program Studi Pendidikan Ekonomi, Fakultas Ekonomi, Universitas Negeri Jakarta. 2020.

Penelitian ini bertujuan untuk mengetahui pengaruh persepsi profesi guru, efikasi diri, lingkungan keluarga, kesejahteraan guru, dan altruistic terhadap minat mahasiswa memilih profesi guru. Penelitian ini terhitung dari bulan maret 2020 sampai dengan juni 2020. Metode penelitian yang digunakan adalah metode survei. Populasi dalam penelitian ini adalah mahasiswa kependidikan di fakultas ekonomi universitas negeri Jakarta yang. Sampel yang digunakan dalam penelitian ini adalah 230 mahasiswa. Data terhadap intensi mahasiswa memilih profesi guru (Y), persepsi profesi guru (X1), efikasi diri (X2), lingkungan keluarga (X3), kesejahteraan guru (X4), dan altruistic (X5) merupakan data primer dengan menggunakan skala likert. Teknik analisis data yang digunakan yaitu, pertama pengukuran outer model yang terdiri dari individual reliability dengan hasil lebih besar dari >0.7 . Nilai composite reliability lebih besar dari >0.6 . Nilai AVE lebih besar dari >0.5 . Kedua pengukuran inner model yang terdiri dari r^2 dengan nilai sebesar 0.821. Nilai t statistik persepsi profesi guru (X1) sebesar 10.504 > 1.96 , dan p-value 0.000 < 0.05 . Nilai t statistik efikasi diri (X2) sebesar 2.786 > 1.96 , dan p-value 0.006 < 0.05 . Nilai t statistik lingkungan keluarga (X3) sebesar 0.145 < 1.96 , dan p-value 0.885 < 0.05 . Nilai t statistik kesejahteraan guru (X4) sebesar 2.212 > 1.96 , dan p-value 0.027 < 0.05 . Nilai t statistik altruistic (X5) sebesar 2.119 > 1.96 , dan p-value 0.035 < 0.05 . Pada variabel lingkungan keluarga (X3) nilai t statistik lebih kecil < 1.96 dan p-value < 0.05 , menunjukkan tidak memiliki pengaruh terhadap intensi mahasiswa memilih profesi guru.

Kata kunci: Minat Mahasiswa Memilih Profesi Guru, Persepsi Profesi Guru, Efikasi Diri, Lingkungan Keluarga, Kesejahteraan Guru, Dan Altruistic.

ABSTRACT

RAHAYU NUR AMINI. 8105162255. Analysis of Factors Affecting Students of the Faculty of Economics, Jakarta State University Choosing Teacher As Professions. Essay. Jakarta. Economic Education Study Program, Faculty of Economics, Jakarta State University. 2020.

This study aims to determine the effect of perceptions of the teaching profession, self-efficacy, family environment, teacher welfare, and altruistic on the interests of students choosing the teaching profession. This research was calculated from March 2020 until June 2020. The research method used was the survey method. The population in this research is educational students in the economics faculties of Jakarta state universities, totaling 301 students. The sample used in this study was 230 students. Data on student intention to choosing the teaching profession (Y), perceptions of the teaching profession (X1), self-efficacy (X2), family environment (X3), teacher welfare (X4), and altruistic (X5) are primary data using a Likert scale. The data analysis technique used is the first measurement of the outer model consisting of individual reliability with results greater than > 0.7 . Composite reliability, value is greater than > 0.6 . AVE value is greater than > 0.5 . The second measurement of the inner model consists of r^2 with a value of 0.830. The t value of the teacher's professional perception (X1) was $10.504 > 1.96$, and the p-value $0.000 < 0.05$. The t value of self-efficacy statistics (X2) was $2.786 > 1.96$, and p-value $0.006 < 0.05$. T value of family environment statistics (X3) of $0.145 < 1.96$, and p-value of $0.885 < 0.05$. Teacher welfare statistics t-value (X4) is $2,212 > 1.96$, and p-value $0.027 < 0.05$. Altruistic t-value (X5) of $2,119 > 1.96$, and p-value of $0.035 < 0.05$. In the family environment variable (X3) the value of t statistic is smaller < 1.96 and p-value < 0.05 , indicating it has no influence on the intention of students choosing the teaching profession.

Keywords: Student Interest in Choosing Teacher Profession, Teacher Professional Perception, Self Efficacy, Family Environment, Teacher Welfare, and Altruistic.

LEMBAR PERSETUJUAN SIDANG SKRIPSI

LEMBAR PERSETUJUAN SIDANG SKRIPSI

Judul : ANALISIS FAKTOR YANG MEMPENGARUHI
INTENSI MAHASISWA FAKULTAS EKONOMI
UNIVERSITAS NEGERI JAKARTA MEMILIH
PROFESI GURU

Nama : RAHAYU NUR AMINI

Nomor Registrasi : 8105162255

Program Studi : PENDIDIKAN EKONOMI

Menyetujui,
Koordinator Program Studi
Pendidikan Ekonomi,



Dr. Sri Indah Nikensari, SE., MSE
NIP. 196208091990032001

Mengetahui,

Dosen Pembimbing I



Dra. Rr. Ponco Dewi K., MM
NIP. 195904031984032001

Dosen Pembimbing II



Susan Febriantina, S.Pd., M.Pd
NIP. 198102162014042002






LEMBAR PENGESAHAN SKRIPSI

LEMBAR PENGESAHAN SKRIPSI

Penanggung Jawab
Dekan Fakultas Ekonomi



Dr. Ari Saptono, M.Pd
NIP. 197207152001121001

| Nama | Jabatan | Tanda Tangan | Tanggal |
|--|---------------|---|------------|
| <u>Dr. Osly Usman, S.E., M.Bus Mgt., Syst</u> NIP. 197401152008011008 | Ketua Penguji |  | 29-07-2020 |
| <u>Prof. Dr. Dedi Purwana E.S., M.Bus</u> NIP. 196712071992031001 | Penguji Ahli |  | 29-07-2020 |
| <u>Roni Fasliah, S.Pd, M.M</u> NIP. 197510152003121001 | Sekretaris |  | 29-07-2020 |
| <u>Dra. RR. Ponco Dewi K., M.M</u> NIP. 195904031984032001 | Pembimbing I |  | 29-07-2020 |
| <u>Susan Febriantina, S.Pd., M.Pd</u> NIP. 198102162014042001 | Pembimbing II |  | 29-07-2020 |

PERNYATAAN ORISINALITAS

PERNYATAAN ORISINALITAS

Dengan ini saya menyatakan bahwa:

1. Skripsi ini merupakan karya asli dan belum pernah diajukan untuk mendapatkan gelar akademik sarjana, baik di Universitas Negeri Jakarta maupun di Perguruan Tinggi lain.
2. Skripsi ini belum di publikasikan, kecuali secara tertulis dengan jelas dicantumkan sebagai acuan dalam naskah dengan disebutkan nama pengarang dan dicantumkan dalam daftar pustaka.
3. Pernyataan ini saya buat dengan sesungguhnya dan apabila di kemudian hari terdapat penyimpangan dan ketidakbenaran, maka saya bersedia menerima sanksi akademik berupa pencabutan gelar yang telah diperoleh, serta sanksi lainnya sesuai dengan norma yang berlaku di Universitas Negeri Jakarta.

Jakarta, 5 Agustus 2020

Yang Membuat Pernyataan



Rahayu Nur Amini
8105162255



KEMENTERIAN PENDIDIKAN DAN KEBUDAYAAN
UNIVERSITAS NEGERI JAKARTA
UPT PERPUSTAKAAN

Jalan Rawamangun Muka Jakarta 13220
Telepon/Faksimili: 021-4894221
Laman: lib.unj.ac.id

**LEMBAR PERNYATAAN PERSETUJUAN PUBLIKASI
KARYA ILMIAH UNTUK KEPENTINGAN AKADEMIS**

Sebagai sivitas akademika Universitas Negeri Jakarta, yang bertanda tangan di bawah ini, saya:

Nama : Rahayu Nur Amini
NIM : 8105162255
Fakultas/Prodi : Pendidikan Ekonomi
Alamat email : rahayunuramini@gmail.com

Demi pengembangan ilmu pengetahuan, menyetujui untuk memberikan kepada UPT Perpustakaan Universitas Negeri Jakarta, Hak Bebas Royalti Non-Eksklusif atas karya ilmiah:

Skripsi Tesis Disertasi Lain-lain (.....)

yang berjudul :

ANALISIS FAKTOR YANG MEMPENGARUHI INTENSI MAHASISWA FAKULTAS EKONOMI UNIVERSITAS NEGERI JAKARTA MEMILIH PROFESI GURU.

Dengan Hak Bebas Royalti Non-Eksklusif ini UPT Perpustakaan Universitas Negeri Jakarta berhak menyimpan, mengalihmediakan, mengelolanya dalam bentuk pangkalan data (*database*), mendistribusikannya, dan menampilkan/mempublikasikannya di internet atau media lain secara *fulltext* untuk kepentingan akademis tanpa perlu meminta ijin dari saya selama tetap mencantumkan nama saya sebagai penulis/pencipta dan atau penerbit yang bersangkutan.

Saya bersedia untuk menanggung secara pribadi, tanpa melibatkan pihak Perpustakaan Universitas Negeri Jakarta, segala bentuk tuntutan hukum yang timbul atas pelanggaran Hak Cipta dalam karya ilmiah saya ini.

Demikian pernyataan ini saya buat dengan sebenarnya.

Jakarta, 5 Agustus 2020

Penulis

(Rahayu Nur Amini)
nama dan tanda tangan

LEMBAR MOTO

“Karena itu, maka hendaklah Allah saja kamu sembah dan hendaklah kamu termasuk orang-orang yang bersyukur.”

(Az-Zumar: 77)

“Maka sesungguhnya bersama kesulitan itu ada kemudahan. Sesungguhnya bersama kesulitan itu ada kemudahan.”

(Al-Insyirah: 5-6)

“Pernah gagal bukan berarti berhenti berjuang, terus maju tanpa patah semangat, yakin bahwa Allah SWT akan selalu menolong dan memberi yang terbaik. Bersyukur akan setiap keadaan membuat hidup semakin berkah. Ikhhlaskan kegagalan itu untuk masa depan yang lebih baik. You can do it, I can do it, Let’s do it”

Penulis

UNIVERSITAS NEGERI JAKARTA

LEMBAR PERSEMBAHAN

Alhamdulillahirabbil'alamin, rasa syukur senantiasa selalu tercurahkan kepada Allah SWT yang selalu memberikan nikmat dan segala hal yang terbaik untuk saya dan Sholawat serta salam diperuntukan bagi Nabi Muhammad SAW. Saya dapat mengerjakan Skripsi ini dengan baik guna menyelesaikan pendidikan pada jenjang sarjana. Skripsi ini saya persembahkan untuk kedua orang tua dan kakak saya. Berkat mereka, saya dapat melewati segala hal dan menyelesaikan skripsi ini sebaik mungkin. Terimakasih Ibu dan bapak, yang selalu memberikan doa, dukungan, semangat, dan kasih sayang yang tak terhingga untuk saya. Terimakasih untuk kakak saya Mas Wawan, Mas Jo, Mas Kiki, Mas Haris, Mba Fitri, Mba Mar, Ahsan, dan Keenan yang selalu memberikan dukungan materil maupun moril, semangat, dan dukungan. Semoga Ibu, Bapak, Kakak, dan semuanya diberikan umur panjang dalam keadaan sehat dan bahagia. Dan izinkan saya untuk selalu bisa membanggakan dan membahagiakan Ibu, Bapak, kakak, dan semuanya.

Teruntuk dosen pembimbing Ibu Ponco Dewi dan Mam Susan Febriantina skripsi ini saya persembahkan. Terimakasih atas bimbingan dan dukungan dalam menyusun skripsi ini sehingga terselesaikan dengan baik. Dan saya persembahkan skripsi ini untuk teman-teman yang tidak dapat disebutkan satu-persatu, yang selalu menyemangati, memberi dukungan, dan saling mendoakan.

LEMBAR PERSETUJUAN SEMINAR USULAN PROPOSAL

LEMBAR PERSETUJUAN SEMINAR USULAN PENELITIAN

Judul : ANALISIS FAKTOR YANG MEMPENGARUHI
INTENSI MAHASISWA FAKULTAS EKONOMI
UNIVERSITAS NEGERI JAKARTA MEMILIH
PROFESI GURU


Nama : RAHAYU NUR AMINI

Nomor Registrasi : 8105162255

Program Studi : PENDIDIKAN EKONOMI

Mengetahui,

Dosen Pembimbing I



Dra. Rr. Ponco Dewi K., MM
NIP. 195904031984032001

Dosen Pembimbing II



Susan Febriantina, S.Pd., M.Pd
NIP. 198102162014042002

Menyetujui,
Koordinator Program Studi
Pendidikan Ekonomi,



Dr. Sri Indah Nikensari, SE., MSE
NIP. 196208091990032001

KATA PENGANTAR

Puji syukur atas segala rahmat dan hidayah-Nya, peneliti diberi kemudahan dan dapat menyelesaikan skripsi ini dengan judul: “Analisis Faktor Yang Mempengaruhi Intensi Mahasiswa Fakultas Ekonomi Universitas Negeri Jakarta Memilih Profesi Guru”.

Peneliti menyadari bahwa terselesaikannya penulisan skripsi ini tidak lepas dari peran serta, bimbingan, kerjasama dan bantuan dari berbagai pihak. Oleh karena itu peneliti mengucapkan terimakasih kepada:

1. Dra. Rr Ponco Dewi Karyaningsih, MM, selaku Dosen Pembimbing I yang telah memberikan bimbingan, arahan, dan saran kepada penulis, sehingga skripsi ini dapat terselesaikan.
2. Susan Febriantina, S.Pd., M.Pd, selaku Dosen Pembimbing II yang telah memberikan bimbingan, arahan, dan saran kepada penulis, sehingga skripsi ini dapat terselesaikan.
3. Dr. Osly Usman, SE, M.Bus Mgt., Syst, selaku ketua Program Studi Pendidikan Administrasi Perkantoran.
4. Dr. Sri Indah Nikensari, SE, MSE, Selaku ketua program Studi Pendidikan Ekonomi.
5. Dr. Ari Saptono, M.Pd, selaku Dekan Fakultas Ekonomi Universitas Negeri Jakarta.

6. Ika Febrilia, SE, M.M, selaku ketua *Career Development Center* (CDC) Fakultas Ekonomi Universitas Negeri Jakarta.
7. Bapak, Ibu dan Kakak yang telah memberikan dukungan dan bantuan secara moril maupun materil.
8. Teman-teman Pendidikan Adiministrasi Perkantoran yang telah memberikan dukungan dan motivasi, serta semua pihak yang membantu baik secara langsung maupun tidak langsung yang tidak dapat disebutkan satu persatu.

Peneliti menyadari bahwa dalam penyusunan skripsi ini masih memiliki kekurangan. Oleh karena itu peneliti mengharapkan saran dan kritik dari semua pihak yang membangun demi kesempurnaan skripsi ini. Akhir kata, semoga skripsi ini dapat memberikan manfaat bagi peneliti maupun pembaca sekalian.

Jakarta, Desember 2019

Peneliti

DAFTAR ISI

| | Halaman |
|---|----------------|
| ABSTRAK..... | i |
| ABSTRACT..... | ii |
| LEMBAR PERSETUJUAN SIDANG SKRIPSI | iii |
| LEMBAR PENGESAHAN SKRIPSI | iv |
| PERNYATAAN ORISINALITAS | v |
| LEMBAR MOTO | vii |
| LEMBAR PERSEMBAHAN | vii |
| LEMBAR PERSETUJUAN SEMINAR USULAN PROPOSAL..... | viii |
| KATA PENGANTAR | ix |
| DAFTAR ISI..... | xi |
| DAFTAR TABEL..... | xiv |
| DAFTAR GAMBAR | xiv |
| DAFTAR LAMPIRAN | xvii |
| BAB I PENDAHULUAN..... | 1 |
| A. Latar Belakang Masalah..... | 1 |
| B. Rumusan Masalah..... | 8 |

| | |
|---|------------|
| C. Tujuan Penelitian | 8 |
| D. Kegunaan Penelitian | 9 |
| BAB II KAJIAN TEORITIK | 11 |
| A. Deskripsi Konseptual | 11 |
| B. Hasil Penelitian Yang Relevan | 50 |
| C. Kerangka Teoritik | 57 |
| D. Perumusan Hipotesis | 61 |
| BAB III METODOLOGI PENELITIAN | 64 |
| A. Tempat dan Waktu Penelitian | 64 |
| B. Metode Penelitian | 65 |
| C. Populasi dan Sampel | 66 |
| D. Teknik Pengumpulan Data | 68 |
| E. Teknik Analisis Data | 80 |
| BAB IV HASIL PENELITIAN DAN PEMBAHASAN | 92 |
| A. Deskripsi Data | 92 |
| B. Pengujian Hipotesis | 110 |
| C. Pembahasan | 126 |
| BAB V PENUTUP | 130 |
| A. Kesimpulan | 130 |
| B. Implikasi | 133 |

| | |
|---|-----|
| C. Keterbatasan Penelitian | 138 |
| D. Rekomendasi Bagi Penelitian Selanjutnya..... | 139 |
| DAFTAR PUSTAKA | 141 |
| LAMPIRAN-LAMPIRAN..... | 150 |



DAFTAR TABEL

| | Halaman |
|--|----------------|
| Tabel I.1 <i>Tracer Study</i> Fakultas Ekonomi tahun 2015-2019 | 4 |
| Tabel II.1 Data Penelitian Terdahulu | 50 |
| Tabel III.1 Data Mahasiswa Kependidikan FE UNJ Angkatan 2016 | 68 |
| Tabel III.2 Tabel Kisi-Kisi Indikator Minat | 69 |
| Tabel III.3 Skala Penilaian Tiap Pertanyaan | 70 |
| Tabel III.4 Tabel Kisi-Kisi Indikator Persepsi Profesi Guru | 71 |
| Tabel III.5 Skala Penilaian Tiap Pertanyaan | 72 |
| Tabel III.6 Tabel Kisi-Kisi Indikator Efikasi diri | 73 |
| Tabel III.7 Skala Penilaian Tiap Pertanyaan | 74 |
| Tabel III.8 Tabel Kisi-Kisi Indikator Lingkungan Keluarga | 75 |
| Tabel III.9 Skala Penilaian Tiap Pertanyaan | 75 |
| Tabel III.10 Tabel Kisi-Kisi Indikator Kesejahteraan Guru | 77 |
| Tabel III.11 Skala Penilaian Tiap Pertanyaan | 77 |
| Tabel III.12 Tabel Kisi-Kisi Indikator <i>Altruistic</i> | 79 |
| Tabel III.13 Skala Penilaian Tiap Pertanyaan | 79 |
| Tabel III.14 <i>Strandart Loading Factor</i> | 87 |
| Tabel III.15 <i>Standart Loading Factor</i> Kedua | 90 |
| Tabel III.16 <i>Composite Reliability</i> | 91 |
| Tabel IV.1 Karakteristik Responden Berdasarkan Jenis Kelamin | 92 |
| Tabel IV.2 Usia Responden | 93 |

| | |
|--|-----|
| Tabel IV.3 Persentase Responden Berdasarkan Kelas..... | 93 |
| Tabel IV.4 Tabel Distribusi Frekuensi Intensi Memilih Profesi Guru | 95 |
| Tabel IV.5 Rata-Rata Skor Intensi Memilih Profesi Guru..... | 97 |
| Tabel IV.6 Tabel Distribusi Frekuensi Persepsi Profesi Guru..... | 98 |
| Tabel IV.7 Rata-Rata Skor Persepsi Profesi Guru | 99 |
| Tabel IV.8 Tabel Distribusi Frekuensi Efikasi Diri..... | 100 |
| Tabel IV.9 Rata-Rata Skor Efikasi Diri | 102 |
| Tabel IV.10 Tabel Distribusi Frekuensi Lingkungan Keluarga..... | 103 |
| Tabel IV.11 Rata-Rata Skor Lingkungan Keluarga..... | 104 |
| Tabel IV.12 Tabel Distribusi Frekuensi Kesejahteraan Guru..... | 105 |
| Tabel IV.13 Rata-Rata Skor Kesejahteraan Guru..... | 107 |
| Tabel IV.14 Tabel Distribusi Frekuensi <i>Altruistic</i> | 108 |
| Tabel IV.15 Rata-Rata Skor <i>Altruistic</i> | 109 |
| Tabel IV.16 <i>Standart Loading Factor</i> | 111 |
| Tabel IV.17 <i>Cross Loading</i> | 113 |
| Tabel IV.18 <i>Composite Reliability</i> | 115 |
| Tabel IV.19 Konstruksi Reliabilitas dan Validitas | 116 |
| Tabel IV.20 <i>Convergent Validity</i> Setelah X3 Di Hapus | 116 |
| Tabel IV.21 <i>Cross Loading</i> Setelah X3 Di Hapus..... | 119 |
| Tabel IV.22 <i>Composite Reliability</i> Setelah X3 Di Hapus..... | 121 |
| Tabel IV.23 <i>r Square</i> | 122 |
| Tabel IV.24 <i>Path Coefficient</i> Sebelum Variabel X3 Di Hapus | 123 |
| Tabel IV.25 <i>Path Coefficient</i> Setelah Variabel X3 Di Hapus..... | 123 |

DAFTAR GAMBAR

| | Halaman |
|---|----------------|
| Gambar I.1 Survei kepada mahasiswa FE UNJ tentang memilih profesi guru..... | 5 |
| Gambar III.1 Konstelasi penelitian | 65 |
| Gambar III.2 Model Awal Penelitian..... | 86 |
| Gambar III.3 Model Akhir Penelitian | 89 |
| Gambar IV.1 Model Penelitian | 94 |
| Gambar IV.2 Grafik Histogram Intensi Memilih Profesi guru | 96 |
| Gambar IV.3 Grafik Histogram Persepsi Profesi guru | 99 |
| Gambar IV.4 Grafik Histogram Efikasi Diri..... | 101 |
| Gambar IV.5 Grafik Histogram Lingkungan Keluarga | 104 |
| Gambar IV.6 Grafik Histogram Kesejahteraan guru | 106 |
| Gambar IV.7 Grafik Histogram <i>Altruistic</i> | 109 |
| Gambar IV.8 Hasil Uji <i>Outer Model</i> | 112 |
| Gambar IV.9 Hasil Uji <i>Outer Model</i> Setelah X3 Di Hapus..... | 118 |

DAFTAR LAMPIRAN

| | Halaman |
|--|----------------|
| Lampiran 1 Surat Izin Penelitian..... | 151 |
| Lampiran 2 Kuesioner Penelitian..... | 142 |
| Lampiran 3 Data Tabulasi..... | 158 |
| Lampiran 4 Gambar Model Penelitian Awal..... | 194 |
| Lampiran 5 Gambar Model Penelitian Akhir..... | 195 |
| Lampiran 6 Grafik Histogram <i>Cronbach's Alpha</i> | 196 |
| Lampiran 7 Grafik Histogram <i>Composite Reliability</i> | 197 |
| Lampiran 8 Grafik Histogram <i>r Square</i> | 198 |
| Lampiran 9 Kartu Konsultasi Bimbingan..... | 199 |
| Lampiran 10 Kartu Konsultasi Bimbingan Skripsi..... | 200 |
| Lampiran 11 Saran dan Perbaikan SUP..... | 201 |
| Lampiran 12 Saran dan Perbaikan Skripsi..... | 201 |
| Lampiran 13 Daftar Riwayat Hidup..... | 203 |