

**PENGARUH *RETURN ON EQUITY*, *EARNING PER SHARE*, DAN *BOOK VALUE PER SHARE* TERHADAP HARGA SAHAM PADA PERUSAHAAN SEKTOR MANUFAKTUR YANG TERDAFTAR PADA BURSA EFEK INDONESIA TAHUN 2018**

**BAYU ADJI PAMUNGKAS**

**8105161660**



**Skripsi ini ditulis untuk memenuhi salah satu persyaratan mendapatkan Gelar Sarjana Pendidikan pada Fakultas Ekonomi Universitas Negeri Jakarta**

**PROGRAM STUDI PENDIDIKAN EKONOMI**

**KONSENTRASI PENDIDIKAN AKUNTANSI**

**FAKULTAS EKONOMI**

**UNIVERSITAS NEGERI JAKARTA**

**2020**

***THE INFLUENCE OF RETURN ON EQUITY, EARNING PER SHARE, AND  
BOOK VALUE PER SHARE ON THE STOCK PRICE OF MANUFACTURING  
COMPANIES LISTED ON INDONESIA STOCK EXCHANGE IN 2018.***

**BAYU ADJI PAMUNGKAS**

**8105161660**



***This Thesis is Written as One of the Requirements for Obtaining a Bachelor of  
Education Degree at the Faculty of Economics State University of Jakarta***

***STUDY PROGRAM OF ECONOMIC EDUCATION***

***CONCENTRATION IN ACCOUNTING EDUCATION***

***FACULTY OF ECONOMICS***

***STATE UNIVERSITY OF JAKARTA***

***2020***

## ABSTRAK

**BAYU ADJI PAMUNGKAS, 8105161660. Pengaruh Return On Equity, Earning Per Share, dan Book Value Per Share Terhadap Harga Saham Perusahaan Sektor Manufaktur yang Terdaftar Pada Bursa Efek Indonesia Tahun 2018.** Skripsi. Jakarta. Program Studi Pendidikan Ekonomi. Fakultas Ekonomi. Universitas Negeri Jakarta. 2020.

Penelitian ini bertujuan untuk mengetahui pengaruh return on equity, earning per share, dan book value per share terhadap harga saham. Populasi penelitian adalah 168 perusahaan sektor manufaktur yang terdaftar di Bursa Efek Indonesia tahun 2018. Sampel yang didapatkan sebanyak 98 perusahaan dengan teknik pengambilan sampel *purposive sampling*. Data sekunder diperoleh dari website resmi Bursa Efek Indonesia. Berdasarkan hasil uji t, pada variabel return on equity diperoleh  $t_{hitung} < t_{tabel}$  ( $0,802 < 1,98552$ ) artinya tidak terdapat pengaruh return on equity terhadap harga saham. Pada variabel earning per share diperoleh  $t_{hitung} < t_{tabel}$  ( $1,078 < 1,98552$ ) artinya tidak terdapat pengaruh earning per share terhadap harga saham. Pada variabel book value per share diperoleh  $t_{hitung} > t_{tabel}$  ( $2,875 > 1,98552$ ) artinya terdapat pengaruh book value per share terhadap harga saham, sesuai dengan teori Amrin Abdullah yang menyatakan nilai buku per saham menentukan harga saham yang bersangkutan. Berdasarkan hasil uji f, diperoleh  $f_{hitung} > f_{tabel}$  ( $27,118 > 2,70$ ) artinya terdapat pengaruh antara return on equity, earning per share, dan book value per share terhadap harga saham. Koefisien korelasi sebesar 0,681 dan koefisien determinasi sebesar 0,464 artinya return on equity, earning per share, dan book value per share secara bersama – sama mempengaruhi harga saham sebesar 46,4%.

Kesimpulan yang dapat diambil ialah return on equity, earning per share dan book value per share menjadi faktor yang mempengaruhi harga saham secara bersama – sama. Diharapkan bagi manajemen perusahaan untuk mendahulukan kesejahteraan pemegang saham dengan menyusun laporan keuangan sesuai dengan fakta sebenarnya. Diharapkan bagi investor dan calon investor untuk mengelola dan menganalisis kinerja keuangan perusahaan terutama mengenai rasio return on equity, earning per share dan book value per share sebelum mengambil keputusan.

Kata kunci : return on equity, earning per share, book value per share, harga saham

## ABSTRACT

**BAYU ADJI PAMUNGKAS, 8105161660.** *The Influence of Return On Equity, Earning Per Share, and Book Value Per Share on The Stock Price of Manufacturing Companies Listed on Indonesia Stock Exchange in 2018.* Thesis. Jakarta. Study Program of Economic Education. Faculty of Economics. State University of Jakarta. 2020.

*This study aims to determine the influence of return on equity, earning per share, and book value per share on stock prices. The population of this research is 168 manufacturing sector companies listed in Indonesian Stock Exchange in 2018. The sample were 98 companies with a purposive sampling technique. Secondary data were obtained from official website of Indonesian Stock Exchange. Based on result of ttest return on equity variable is obtained  $t_{count} < t_{table}$  ( $0,802 < 1,98552$ ), it means that there is no influence of return on equity on stock prices. Based on result of ttest earning per share variable is obtained  $t_{count} < t_{table}$  ( $1,078 < 1,98552$ ), it means that there is no influence of earning per share on stock prices. Based on result of ttest book value per share variable is obtained  $t_{count} > t_{table}$  ( $2,875 > 1,98552$ ), it means that there is influence of book value per share on stock prices, in accordance with Amin Abdullah theory which states book value per share determines price of the stock in question. Based on result of ftest obtained  $f_{count} > f_{table}$  ( $27,118 > 2,70$ ), it means that there is influence of return on equity, earning per share and book value per share on stock prices. The correlation coefficient is 0,681 and the coefficient of determinataion is 0,464, it's means that return on equity, earning per share, and book value per share together affect the stock prices by 46,4%.*

*The conclusion that can be drawn is return on equity, earning per share, and book value per share are factors that influence stock prices simultaneously. It's expected for company management to prioritize the welfare of shareholders by preparing financial statements in accordance with the facts. It's expected for investors and potential investors to manage and analyze company's financial performance, especially regarding ratio of return on equity, earning per share and book value per share before making decision.*

*Keyword : return on equity, earning per share, book value per share, share price*



## LEMBAR PERSETUJUAN PUBLIKASI



KEMENTERIAN PENDIDIKAN DAN KEBUDAYAAN  
UNIVERSITAS NEGERI JAKARTA  
UPT PERPUSTAKAAN

Jalan Rawamangun Muka Jakarta 13220  
Telepon/Faksimili: 021-4894221  
Laman: [lib.unj.ac.id](http://lib.unj.ac.id)

### LEMBAR PERNYATAAN PERSETUJUAN PUBLIKASI KARYA ILMIAH UNTUK KEPENTINGAN AKADEMIS

Sebagai sivitas akademika Universitas Negeri Jakarta, yang bertanda tangan di bawah ini, saya:

Nama : Bayu Adji Pamungkas  
NIM : 8105161660  
Fakultas/Prodi : Ekonomi/Pendidikan Ekonomi  
Alamat email : adjibayu3598@gmail.com

Demi pengembangan ilmu pengetahuan, menyetujui untuk memberikan kepada UPT Perpustakaan Universitas Negeri Jakarta, Hak Bebas Royalti Non-Eksklusif atas karya ilmiah:

Skripsi     Tesis     Disertasi     Lain-lain (.....)

yang berjudul :

Pengaruh Return On Equity, Earning Per Share, dan Book Value Per Share  
Terhadap Harga Saham pada Perusahaan Sektor Manufaktur yang Terdaftar Pada  
Bursa Efek Indonesia Tahun 2018

Dengan Hak Bebas Royalti Non-Eksklusif ini UPT Perpustakaan Universitas Negeri Jakarta berhak menyimpan, mengalihmediakan, mengelolanya dalam bentuk pangkalan data (*database*), mendistribusikannya, dan menampilkan/mempublikasikannya di internet atau media lain secara *fulltext* untuk kepentingan akademis tanpa perlu meminta ijin dari saya selama tetap mencantumkan nama saya sebagai penulis/pencipta dan atau penerbit yang bersangkutan.

Saya bersedia untuk menanggung secara pribadi, tanpa melibatkan pihak Perpustakaan Universitas Negeri Jakarta, segala bentuk tuntutan hukum yang timbul atas pelanggaran Hak Cipta dalam karya ilmiah saya ini.

Demikian pernyataan ini saya buat dengan sebenarnya.

Jakarta

Penulis

( Bayu Adji Pamungkas )  
nama dan tanda tangan

## LEMBAR ORISINALITAS

Dengan ini saya menyatakan bahwa:

1. Skripsi ini merupakan karya asli dan belum pernah diajukan untuk mendapatkan gelar akademik sarjana baik di Universitas Negeri Jakarta maupun di Perguruan Tinggi Lain.
2. Skripsi ini belum dipublikasikan, kecuali secara tertulis dengan jelas dicantumkan sebagai acuan dalam naskah dengan disebutkan nama pengarang dan dicantumkan dalam daftar pustaka.
3. Pernyataan ini saya buat dengan sesungguhnya dan apabila di kemudian hari terdapat penyimpangan dan ketidakbenaran, maka saya bersedia menerima sanksi akademik berupa pencabutan gelar yang telah diperoleh serta sanksi lainnya sesuai dengan norma yang berlaku di Universitas Negeri Jakarta.

Jakarta, Juli 2020  
Yang membuat pernyataan



Bayu Adji Pamungkas  
NIM. 8105161660






**Lembar Pengesahan Skripsi**

**LEMBAR PENGESAHAN SKRIPSI**

**Penanggung Jawab  
Dekan Fakultas Ekonomi**



**Dr. Ari Saptono, S.E, M.Pd**  
**NIP. 197207152001121001**

No	Nama	Tanda Tangan	Tanggal
1	Ati Sumiati, S.Pd., M.Si. NIP 197906102008012028 (Ketua)		24/08/2020
2	Herliah, S.Sos., M.Ec.Dev NIP 198401062014042002 (Sekretaris)		14/08/2020
3	Dr. Mardi, M.Si NIP 196003011987031001 (Penguji Ahli)		18/8/20
4	Achmad Fauzi, S.Pd., M.Ak NIP 197705172010121002 (Pembimbing 1)		24/8/2020
5	Dra. Sri Zulaihati, M.Si NIP 196102281986022001 (Pembimbing 2)		18/08/2020

Nama : Bayu Adji Pamungkas  
No. Registrasi : 8105161660  
Program Studi : Pendidikan Ekonomi  
Tanggal Lulus : 16 Juli 2020

Catatan : - diketik dengan huruf times new roman ukuran 12  
- dibuat rangkap lima tanda tangan asli dengan bolpoint warna biru

F072020

## KATA PENGANTAR

*Bismillahirrahmanirohim.* Dengan menyebut nama Allah yang Maha Pengasih lagi Maha Penyayang, puji dan syukur kehadiran Allah Swt Tuhan semesta Alam, shalawat serta salam senantiasa dilimpahkan kepada junjungan Nabi Muhammad SAW beserta keluarganya, sahabat, dan umatnya hingga akhir zaman. Atas limpahan Rahmat, Hidayah dan Inayah-Nya penulis dapat menyelesaikan penyusunan Skripsi berjudul “Pengaruh Return On Equity, Earning Per Share, dan Book Value Per Share terhadap Harga Saham” dengan tepat waktu.

Penyusunan skripsi ini merupakan salah satu syarat untuk menyelesaikan studi dan mendapatkan gelar Sarjana Pendidikan di Program Studi Pendidikan Ekonomi, Konsentrasi Pendidikan Akuntansi, Fakultas Ekonomi, Universitas Negeri Jakarta. Dalam penyusunan skripsi, penulis memperoleh banyak bantuan dari berbagai pihak hingga skripsi ini dapat terselesaikan. Oleh karena itu, penulis mengucapkan terima kasih kepada :

1. Dr. Ari Saptono SE, M.Pd selaku Dekan Fakultas Ekonomi Universitas Negeri Jakarta;
2. Dr. Sri Indah Nikensari, M.SE., selaku Koordinator Program Studi Pendidikan Ekonomi Fakultas Ekonomi Universitas Negeri Jakarta;
3. Ati Sumiati, S.Pd,M.Si., selaku Ketua Konsentrasi Pendidikan Akuntansi Program Studi Pendidikan Ekonomi Fakultas Ekonomi Universitas Negeri Jakarta;



4. Achmad Fauzi, S.Pd,M.Ak., selaku Dosen Pembimbing I yang senantiasa memberikan bimbingan, arahan dan saran selama penyusunan skripsi ini.
5. Dra. Sri Zulaihati, M.Si., selaku Dosen Pembimbing II yang senantiasa memberikan bimbingan, arahan dan saran selama penyusunan skripsi ini.
6. Kedua orang tua yang selalu mendoakan dan memberi dukungan tanpa henti agar diberi kemudahan, kelancaran, dan kekuatan dalam penyusunan skripsi.
7. Kedua kakak yang selalu memberikan dorongan motivasi, dukungan dan bantuan yang diberikan dalam penyusunan skripsi.
8. Diaz Miftakhul Jannah yang senantiasa menemani setiap tahapan penyelesaian skripsi.
9. Teman – teman Pendidikan Akuntansi 2016 yang memberikan dukungan dan bantuannya sejak persiapan hingga penyelesaian skripsi.
10. Keluarga besar Bidikmisi 2016 yang senantiasa memberikan doa dan dukungan baik secara moril maupun materil dalam penyusunan skripsi dan penyelesaian studi.
11. Keluarga besar BEM EA dan Pandawa 2016 yang telah memberikan pengalaman berorganisasi selama masa studi dan memberikan banyak ilmu pengetahuan.

## DAFTAR ISI

<b>ABSTRAK .....</b>	<b>i</b>
<b>ABSTRACT .....</b>	<b>ii</b>
<b>LEMBAR PENGESAHAN SKRIPSI .....</b>	<b>iii</b>
<b>LEMBAR ORISINALITAS .....</b>	<b>iv</b>
<b>KATA PENGANTAR.....</b>	<b>vi</b>
<b>DAFTAR ISI.....</b>	<b>viii</b>
<b>DAFTAR TABEL .....</b>	<b>x</b>
<b>DAFTAR GAMBAR.....</b>	<b>xi</b>
<b>DAFTAR LAMPIRAN.....</b>	<b>xii</b>
<b>BAB I PENDAHULUAN.....</b>	<b>1</b>
A. Latar Belakang Masalah.....	1
B. Rumusan Masalah .....	12
C. Tujuan Penelitian .....	12
D. Keterbaruan Penelitian.....	13
<b>BAB II KAJIAN TEORITIK.....</b>	<b>14</b>
A. Deskripsi Konseptual .....	14
B. Hasil Penelitian yang Relevan .....	32
C. Kerangka Teoritik .....	43
D. Perumusan Hipotesis.....	48
<b>BAB III METODOLOGI PENELITIAN .....</b>	<b>49</b>
A. Tempat dan Waktu Penelitian .....	49
B. Metode Penelitian.....	49
C. Populasi dan Sampling.....	51
D. Teknik Pengumpulan Data.....	52
E. Teknik Analisis Data.....	54
<b>BAB IV HASIL PENELITIAN DAN PEMBAHASAN.....</b>	<b>62</b>
A. Deskripsi Data.....	62
B. Pengujian Hipotesis.....	74
C. Pembahasan.....	74

<b>BAB V KESIMPULAN, IMPLIKASI DAN SARAN .....</b>	<b>102</b>
A. Kesimpulan .....	102
B. Implikasi.....	103
C. Saran.....	105
<b>DAFTAR PUSTAKA .....</b>	<b>106</b>
<b>LAMPIRAN.....</b>	<b>111</b>
<b>RIWAYAT HIDUP .....</b>	<b>146</b>



## DAFTAR TABEL

<b>Tabel III. 1 Akumulasi Sampel Penelitian</b> .....	52
<b>Tabel IV. 1 Statistik Deskriptif Harga Saham</b> .....	63
<b>Tabel IV. 2 Disrtibusi Frekuensi Harga Saham</b> .....	64
<b>Tabel IV. 3 Statistik Deskriptif Return On Equity</b> .....	66
<b>Tabel IV. 4 Distribusi Frekuensi Return On Equity</b> .....	67
<b>Tabel IV. 5 Statistik Deskriptif Earning Per Share</b> .....	69
<b>Tabel IV. 6 Distribusi Frekuensi Earning Per Share</b> .....	70
<b>Tabel IV. 7 Statistik Deskriptif Book Value Per Share</b> .....	72
<b>Tabel IV. 8 Distribusi Frekuensi Book Value Per Share</b> .....	73
<b>Tabel IV. 9 Analisis Regresi Linear Berganda</b> .....	75
<b>Tabel IV. 10 Uji Normalitas Data</b> .....	77
<b>Tabel IV. 11 Uji Linearitas antara X1 dengan Y</b> .....	79
<b>Tabel IV. 12 Uji Linearitas antara X2 dengan Y</b> .....	80
<b>Tabel IV. 13 Uji Linearitas antara X3 dengan Y</b> .....	80
<b>Tabel IV. 14 Uji Multikolinearitas</b> .....	82
<b>Tabel IV. 15 Uji Heteroskedastisitas</b> .....	83
<b>Tabel IV. 16 Uji Autokorelasi</b> .....	85
<b>Tabel IV. 17 Uji Koefisien Regresi Parsial (Uji T)</b> .....	86
<b>Tabel IV. 18 Uji Koefisien Regresi secara Bersama-sama (Uji F)</b> .....	88
<b>Tabel IV. 19 Uji Korelasi Ganda</b> .....	89
<b>Tabel IV. 20 Uji Koefisien Determinasi</b> .....	90

## DAFTAR GAMBAR

<b>Gambar I. 1 Jakarta Composite Stock Price Index</b> .....	2
<b>Gambar III. 1 Konstelasi Penelitian</b> .....	50
<b>Gambar IV. 1 Grafik Histogram Harga Saham</b> .....	65
<b>Gambar IV. 2 Grafik Histogram Return On Equity</b> .....	68
<b>Gambar IV. 3 Grafik Histogram Earning Per Share</b> .....	71
<b>Gambar IV. 4 Grafik Histogram Book Value Per Share</b> .....	74
<b>Gambar IV. 5 Normal Probability Plot</b> .....	78
<b>Gambar IV. 6 Scatterplot</b> .....	84





## DAFTAR LAMPIRAN

Lampiran 1. Daftar Populasi Terjangkau dan Sampel .....	112
Lampiran 2. Perhitungan Return On Equity (X1) .....	117
Lampiran 3. Perhitungan Earning Per Share (X2) .....	120
Lampiran 4. Perhitungan Book Value Per Share (X3).....	123
Lampiran 5. Data Harga Saham (Y) .....	126
Lampiran 6. Deskripsi Data Harga Saham .....	129
Lampiran 7. Deskripsi Data Return On Equity .....	131
Lampiran 8. Deskripsi Data Earning Per Share .....	133
Lampiran 9. Deskripsi Data Book Value Per Share .....	135
Lampiran 10. Hasil Uji Persamaan Regresi Berganda.....	137
Lampiran 11. Hasil Uji Persyaratan Analisis .....	138
Lampiran 12. Hasil Uji Asumsi Klasik .....	140
Lampiran 13. Hasil Uji Hipotesis .....	142
Lampiran 14. Hasil Uji Koefisien Korelasi .....	143
Lampiran 15. Tabel T .....	144
Lampiran 16. Tabel F .....	145