

**PENGARUH DIVIDEND PER SHARE DAN EARNING PER SHARE TERHADAP HARGA SAHAM PADA PERUSAHAAN INDEKS KOMPAS 100 YANG TERDAFTAR DI BURSA EFEK INDONESIA TAHUN 2016 – 2018**

**FAUZIYAH TRI RACHMAWATI  
8105162018**

**Skripsi ini Disusun Sebagai Salah Satu Persyaratan untuk Memperoleh Gelar Sarjana Pendidikan pada Fakultas Ekonomi Universitas Negeri Jakarta**

**PROGRAM STUDI PENDIDIKAN EKONOMI  
KONSENTRASI PENDIDIKAN AKUNTANSI  
FAKULTAS EKONOMI  
UNIVERSITAS NEGERI JAKARTA  
2020**

**THE EFFECT OF DIVIDEND PER SHARE AND EARNING  
PER SHARE TOWARD TO STOCK PRICES OF COMPASS  
100 INDEX COMPANIES LISTED ON THE INDONESIA  
STOCK EXCHANGE IN 2016 – 2018**

**FAUZIYAH TRI RACHMAWATI  
8105162018**



**This Thesis is Written as Part of Requirement to Obtain Bachelor Degree in  
Education in Faculty of Economics State University of Jakarta**

**STUDY PROGRAM OF ECONOMICS AND EDUCATION  
CONCENTRATION OF ACCOUNTING EDUCATION  
FACULTY OF ECONOMICS  
STATE UNIVERSITY OF JAKARTA  
2020**

## ABSTRAK

**FAUZIYAH TRI RACHMAWATI. Pengaruh *Dividend Per Share* dan *Earning Per Share* Terhadap Harga Saham pada Perusahaan Indeks Kompas 100 yang Terdaftar di Bursa Efek Indonesia Tahun 2016 – 2018.** Skripsi. Program Studi Pendidikan Ekonomi, Konsentrasi Pendidikan Akuntansi, Fakultas Ekonomi, Universitas Negeri Jakarta. 2020.

Penelitian ini bertujuan untuk mengetahui pengaruh antara *dividend per share* dan *earning per share* terhadap harga saham pada perusahaan Indeks Kompas 100 yang terdaftar di Bursa Efek Indonesia tahun 2016 – 2018 baik secara parsial maupun simultan. Metode yang digunakan dalam penelitian ini adalah metode kuantitatif dengan analisis statistik deskriptif. Pengumpulan data dilakukan dengan teknik dokumentasi berupa laporan keuangan dan tahunan perusahaan. Populasi terjangkau dalam penelitian ini adalah perusahaan yang memenuhi kriteria berjumlah 55 perusahaan dengan sampel penelitian berjumlah 48 perusahaan yang diperoleh dengan menggunakan *purposive sampling*. Penelitian ini menganalisis dua variabel independen yang menggunakan data sekunder dalam bentuk panel data dengan data melintang empat puluh delapan perusahaan dan waktu tiga tahun. Analisis ini menggunakan regresi data panel dengan spesifikasi model efek tetap. Hasil penelitian ini menunjukkan (1) *dividend per share* berpengaruh positif dan signifikan terhadap perubahan harga saham dengan nilai signifikansi  $0,0427 < 0,05$  (2) *earning per share* tidak berpengaruh terhadap perubahan harga saham dengan nilai signifikansi  $0,8831 > 0,05$  (3) *dividend per share* dan *earning per share* berpengaruh secara simultan terhadap perubahan harga saham dengan nilai signifikansi  $0,000000 < 0,05$ . Koefisien korelasi 0,973261 dengan klasifikasi tinggi dan koefisien determinasi 95,93%.

Kata Kunci: *Dividend Per Share*, *Earning Per Share*, Harga Saham.

## ABSTRACT

**FAUZIYAH TRI RACHMAWATI.** *The Effect of Dividend Per Share and Earning Per Share Toward to Stock Prices of Compass 100 Index Companies Listed on the Indonesia Stock Exchange in 2016 – 2018.* Thesis. Study Program Economics and Education, Concentration of Accounting Education, Faculty of Economics, State University of Jakarta. 2020.

The aim of this study are to examine of dividend per share and earning per share toward to stock prices of Compass 100 index companies listed on the Indonesia Stock Exchange in 2016 – 2018 either partially or simultaneously. The method used in this research is a quantitative method with statistical descriptive analysis. Data collection using documentation techniques in the form of financial statements and annual company. The affordable population in this study is a company that meets the criteria amounted to 55 companies with 48 research samples of the company by using purposive sampling. The study analyzed two independent variables using secondary data in the form of panel data with a cross section in fourty eight companies and and a time of three years. The analysis was regression with a fixed effect model. The result of this research show that (1) dividend per share have positive and significant effect toward the stock price changes with significance value of  $0,0427 < 0,05$  (2) earning per share not have an effect toward the stock price changes with significance value of  $0,8831 > 0,05$  (3) dividend per share and earning per share are influence simultaneously toward the stock price changes with significance value of  $0,000000 < 0,05$ . The correlation coefficient of  $0,973261$  with high classified and the coefficient of determination of  $95,93\%$ .

**Keywords:** *Dividend Per Share, Earning Per Share, Stock Prices.*



KEMENTERIAN PENDIDIKAN DAN KEBUDAYAAN  
UNIVERSITAS NEGERI JAKARTA  
UPT PERPUSTAKAAN

Jalan Rawamangun Muka Jakarta 13220  
Telepon/Faksimili: 021-4894221  
Laman: [lib.unj.ac.id](http://lib.unj.ac.id)

**LEMBAR PERNYATAAN PERSETUJUAN PUBLIKASI  
KARYA ILMIAH UNTUK KEPENTINGAN AKADEMIS**

Sebagai sivitas akademika Universitas Negeri Jakarta, yang bertanda tangan di bawah ini, saya:

Nama : Fauziyah Tri Rachmawati  
NIM : 8105162018  
Fakultas/Prodi : Pendidikan Ekonomi  
Alamat email : fauziyahtrira@gmail.com

Demi pengembangan ilmu pengetahuan, menyetujui untuk memberikan kepada UPT Perpustakaan Universitas Negeri Jakarta, Hak Bebas Royalti Non-Eksklusif atas karya ilmiah:

Skripsi     Tesis     Disertasi     Lain-lain (.....)

yang berjudul :

Pengaruh Dividend Per Share dan Earning Per Share Terhadap Harga Saham pada Perusahaan  
Indeks Kompas 100 yang Terdaftar di Bursa Efek Indonesia Tahun 2016 - 2018

Dengan Hak Bebas Royalti Non-Eksklusif ini UPT Perpustakaan Universitas Negeri Jakarta berhak menyimpan, mengalihmediakan, mengelolanya dalam bentuk pangkalan data (*database*), mendistribusikannya, dan menampilkan/mempublikasikannya di internet atau media lain secara *fulltext* untuk kepentingan akademis tanpa perlu meminta ijin dari saya selama tetap mencantumkan nama saya sebagai penulis/pencipta dan atau penerbit yang bersangkutan.

Saya bersedia untuk menanggung secara pribadi, tanpa melibatkan pihak Perpustakaan Universitas Negeri Jakarta, segala bentuk tuntutan hukum yang timbul atas pelanggaran Hak Cipta dalam karya ilmiah saya ini.

Demikian pernyataan ini saya buat dengan sebenarnya.

Jakarta, 26 Agustus 2020

( Fauziyah Tri Rachmawati )

## PERNYATAAN ORISINALITAS

Dengan ini saya menyatakan bahwa:

1. Skripsi ini merupakan karya asli dan belum pernah diajukan untuk mendapatkan gelar akademik sarjana baik di Universitas Negeri Jakarta maupun di Perguruan Tinggi lainnya.
2. Skripsi ini belum dipublikasikan, kecuali secara tertulis dengan jelas dicantumkan sebagai acuan dalam naskah dengan disebutkan nama pengarang dan dicantumkan dalam daftar pustaka.
3. Pernyataan ini saya buat dengan sesungguhnya dan apabila di kemudian hari terdapat penyimpangan dan ketidakbenaran, maka saya bersedia menerima sanksi akademik berupa pencabutan gelar yang telah diperoleh serta sanksi lainnya sesuai dengan norma yang berlaku di Universitas Negeri Jakarta.

Jakarta, April 2020

Yang Membuat Pernyataan




Fauziah Tri Rachmawati






NIM. 8105162018

## LEMBAR PENGESAHANSKRIPSI

Penanggung Jawab  
Dekan Fakultas Ekonomi



Dr. Ari Saptono, SE., M.Pd. ✓  
NIP.197207152001121001

No	Nama	Tanda Tangan	Tanggal
1	<u>Dr. IGKA Ulupui,</u> S.E.,M.Si., AK,CA NIP. 196612131993032003 (Ketua Penguji)		24/08/2020
2	<u>Santi Susanti, S.Pd, M.Ak</u> NIP.197701132005012002 (Sekretaris)		22/08/2020
3	<u>Dra. Sri Zulaihati, M.Si.,</u> NIP.196102281986022001 (Penguji Ahli)		24/08/2020
4	<u>Ati Sumiati, S.Pd., M.Si.,</u> NIP.197906102008012028 (Pembimbing 1)		24/08/2020
5	<u>Achmad Fauzi, S.Pd, M.Ak</u> NIP.197705172010121002 (Pembimbing 2)		24/08/2020

Nama : Fauziah Tri Rachmawati  
No. Registrasi : 8105162018  
Program Studi : Pendidikan Ekonomi  
Tanggal Lulus : 15 April 2020

## LEMBAR MOTTO DAN PERSEMBAHAN

### MOTTO

QS. Al Baqarah (2): 286

لَا يُكَلِّفُ اللَّهُ نَفْسًا إِلَّا وُسْعَهَا

Artinya: “ Allah tidak akan membebani seseorang melainkan sesuai dengan kesanggupannya “

#### **Skripsi ini dipersembahkan untuk:**

Dengan penuh rasa syukur atas segala nikmat dan karunia yang telah Allah SWT berikan, skripsi ini ku niatkan sebagai ibadah untuk memperluas ilmu pengetahuan.

Selain itu, ku ucapkan terimakasih kepada Mama dan Bapak atas segala dukungan, harapan dan limpahan doa yang telah diberikan kepada peneliti selama ini.

Serta untuk kakak-kakak dan keluarga yang telah memberikan doa serta semangat selama proses penulisan skripsi ini.



## KATA PENGANTAR

Dengan menyebut nama Allah Yang Maha Pengasih lagi Maha Penyayang, puji syukur peneliti panjatkan atas kehadiran Allah SWT, yang telah melimpahkan Rahmat, Hidayah dan Inayah-Nya sehingga peneliti dapat menyelesaikan skripsi ini dengan judul “ **Pengaruh Dividend Per Share dan Earning Per Share Terhadap Harga Saham pada Perusahaan Indeks Kompas 100 yang Terdaftar di Bursa Efek Indonesia Tahun 2016 – 2018** “ tepat pada waktunya.

Skripsi ini ditulis sebagai salah satu persyaratan peneliti untuk mendapatkan gelar Sarjana Pendidikan pada Program Studi Pendidikan Ekonomi, Fakultas Ekonomi, Universitas Negeri Jakarta.

Dalam penyusunan skripsi ini, peneliti mendapatkan bantuan dari berbagai pihak sehingga penyusunan skripsi ini dapat diselesaikan dengan baik. Untuk itu, peneliti ingin mengucapkan terima kasih kepada:

1. Allah SWT atas nikmat dan karunia-Nya yang telah diberikan kepada peneliti sehingga dapat menyelesaikan skripsi ini.
2. Kedua orangtua ku yaitu Mama dan Bapak serta keluarga yang selama ini senantiasa memberikan doa, semangat, dan dukungan baik moril maupun materil sehingga peneliti dapat menyelesaikan skripsi ini.
3. Dr. Ari Saptono, S.E.,M.Pd., selaku Dekan Fakultas Ekonomi Universitas Negeri Jakarta.
4. Dr. Sri Indah Nikensari, S.E.,M.SE., selaku Koordinator Program Studi S1 Pendidikan Ekonomi Fakultas Ekonomi Universitas Negeri Jakarta.

5. Ati Sumiati, S.Pd.,M.Si., selaku Kepala Konsentrasi Pendidikan Akuntansi Fakultas Ekonomi Universitas Negeri Jakarta sekaligus Dosen Pembimbing I yang senantiasa memberikan bimbingan, arahan dan saran dalam penyusunan skripsi ini.
6. Achmad Fauzi, S.Pd.,M.Ak., selaku Dosen Pembimbing II yang senantiasa memberikan bimbingan, arahan dan saran dalam penyusunan skripsi ini.
7. Seluruh jajaran dosen di Fakultas Ekonomi Universitas Negeri Jakarta yang telah memberikan ilmu dan bimbingan selama proses perkuliahan.
8. Teman-teman Pendidikan Akuntansi A 2016 yang senantiasa memberikan bantuan dan semangat dalam menyelesaikan penyusunan skripsi ini.

Namun tidak lepas dari itu, peneliti menyadari bahwa masih terdapat kekurangan dalam skripsi ini. Oleh karena itu, kritik dan saran yang membangun sangat diharapkan peneliti dalam penyempurnaan skripsi ini. Semoga penyusunan skripsi ini dapat bermanfaat bagi peneliti pada khususnya dan bagi pembaca pada umumnya.

Jakarta, April 2020

Peneliti

## DAFTAR ISI

<b>ABSTRAK</b> .....	iii
<b>ABSTRACT</b> .....	iv
<b>LEMBAR PUBLIKASI</b> .....	v
<b>LEMBAR ORISINALITAS</b> .....	vi
<b>LEMBAR PENGESAHAN SKRIPSI</b> .....	vii
<b>LEMBAR MOTTO DAN PERSEMBAHAN</b> .....	viii
<b>KATA PENGANTAR</b> .....	ix
<b>DAFTAR ISI</b> .....	xi
<b>DAFTAR TABEL</b> .....	xiv
<b>DAFTAR GAMBAR</b> .....	xv
<b>DAFTAR LAMPIRAN</b> .....	xvi
<b>BAB I PENDAHULUAN</b> .....	1
A. Latar Belakang Masalah.....	1
B. Perumusan Masalah .....	10
C. Tujuan Penelitian .....	11
D. Manfaat Penelitian .....	11
<b>BAB II KAJIAN TEORITIK</b> .....	13
A. Definisi Konseptual.....	13
1. Harga Saham .....	13
2. Dividend Per Share.....	16
3. Earning Per Share.....	23
B. Penelitian yang Relevan.....	25
C. Kerangka Teoritik .....	30
1. Dividend Per Share Terhadap Harga Saham.....	30
2. Earning Per Share Terhadap Harga Saham .....	31
3. Dividend Per Share dan Earning Per Share Terhadap Harga Saham .....	31
D. Hipotesis Penelitian.....	32

<b>BAB III METODOLOGI PENELITIAN .....</b>	<b>33</b>
A. Objek dan Ruang Lingkup Penelitian .....	33
B. Metode Penelitian.....	33
C. Populasi dan Sampel .....	36
D. Operasionalisasi Variabel Penelitian.....	39
1. Harga Saham .....	39
2. Dividend Per Share.....	39
3. Earning Per Share .....	40
E. Konstelasi Antar Variabel .....	40
F. Teknik Analisa Data.....	41
1. Estimasi Model Regresi Dengan Data Panel.....	43
2. Pemilihan Model Regresi Data Panel.....	46
3. Pengujian Asumsi Klasik .....	48
4. Analisis Regresi Linear Berganda .....	52
5. Pengujian Hipotesis .....	52
<b>BAB IV HASIL PENELITIAN DAN PEMBAHASAN.....</b>	<b>56</b>
A. Deskripsi Data.....	56
1. Harga Saham .....	57
2. Dividend Per Share.....	60
3. Earning Per Share .....	62
B. Analisis Data Statistik.....	65
1. Uji Pemilihan Model Regresi Data Panel.....	65
2. Uji Asumsi Klasik .....	68
3. Analisis Regresi Linear Data Panel.....	73
4. Uji Hipotesis.....	74
C. Pembahasan Hasil Penelitian .....	80
<b>BAB V KESIMPULAN, IMPLIKASI DAN SARAN .....</b>	<b>86</b>
A. Kesimpulan.....	86
B. Implikasi.....	87
C. Saran.....	88
<b>DAFTAR PUSTAKA .....</b>	<b>90</b>

<b>LAMPIRAN-LAMPIRAN .....</b>	<b>95</b>
<b>DAFTAR RIWAYAT HIDUP .....</b>	<b>136</b>




## DAFTAR TABEL

Tabel III.1	Populasi Terjangkau.....	38
Tabel III.2	Pedoman Interpretasi Koefisien Determinasi .....	55
Tabel IV.1	Analisis Statistik Deskriptif .....	57
Tabel IV.2	Distribusi Frekuensi Harga Saham .....	58
Tabel IV.3	Distribusi Frekuensi <i>Dividend Per Share</i> .....	61
Tabel IV.4	Distribusi Frekuensi <i>Earning Per Share</i> .....	63
Tabel IV.5	Uji Chow.....	65
Tabel IV.6	Uji Hausman .....	66
Tabel IV.7	Uji <i>Lagrange Multiplier</i> .....	67
Tabel IV.8	Uji Multikolinearitas.....	69
Tabel IV.9	Uji Heteroskedastisitas .....	71
Tabel IV.10	Uji Autokorelasi.....	72
Tabel IV.11	Uji Regresi Data Panel dengan <i>Fixed Effect Model</i> .....	73
Tabel IV.12	Uji Hipotesis .....	74
Tabel IV.13	Uji T.....	76
Tabel IV.14	Uji F.....	78
Tabel IV.15	Uji Koefisien Determinasi .....	79
Tabel IV.16	Hubungan Variabel Independen Terhadap Variabel Dependen .....	80

## DAFTAR GAMBAR

Gambar III.1	Konstelasi Antar Variabel .....	40
Gambar IV.1	Histogram Distribusi Frekuensi Harga Saham.....	59
Gambar IV.2	Histogram Distribusi Frekuensi <i>Dividend Per Share</i> .....	62
Gambar IV.3	Histogram Distribusi Frekuensi <i>Earning Per Share</i> .....	64
Gambar IV.4	Uji Normalitas.....	68



## DAFTAR LAMPIRAN

Lampiran 1	Daftar Populasi Terjangkau Penelitian .....	96
Lampiran 2	Daftar Sampel Penelitian .....	99
Lampiran 3	Data Variabel Harga Saham (Y) Sebelum Transformasi .....	102
Lampiran 4	Perhitungan Data <i>Dividend Per Share</i> (X1) .....	106
Lampiran 5	Perhitungan Data <i>Earning Per Share</i> (X2).....	110
Lampiran 6	Analisis Statistik Deskriptif.....	114
Lampiran 7	Tabel Distribusi Frekuensi dan Histogram Harga Saham (Y)....	115
Lampiran 8	Tabel Distribusi Frekuensi Histogram DPS (X1).....	117
Lampiran 9	Tabel Distribusi Frekuensi dantogram EPS (X2).....	119
Lampiran 10	Hasil <i>Chow Test</i> .....	121
Lampiran 11	Hasil <i>Hausman Test</i> .....	122
Lampiran 12	Hasil <i>Lagrange Multiplier Test</i> .....	123
Lampiran 13	Hasil Uji Normalitas .....	123
Lampiran 14	Hasil Uji Normalitas .....	124
Lampiran 15	Hasil Uji Heteroskedastisitas.....	125
Lampiran 16	Hasil Uji Autokorelasi .....	126
Lampiran 17	Hasil Persamaan Regresi Data Panel.....	127
Lampiran 18	Hasil Koefisien Determinasi.....	128
Lampiran 19	Tabel Issac & Michael.....	129
Lampiran 20	Tabel T.....	130
Lampiran 21	Tabel F.....	131
Lampiran 22	Laporan Laba Rugi Periode 2016 - 2018.....	132
Lampiran 23	Laporan Perubahan Ekuitas Periode 2016 - 2018 .....	134