

**PENGARUH LIKUIDITAS DAN PROFITABILITAS  
TERHADAP KEBIJAKAN DIVIDEN PADA PERUSAHAAN  
YANG TERDAFTAR DI BURSA EFEK INDONESIA TAHUN  
2018**

**MERRY YOHANA  
8105160144**



**Skripsi ini Disusun Sebagai Salah Satu Persyaratan untuk Memperoleh Gelar  
Sarjana Pendidikan pada Fakultas Ekonomi Universitas Negeri Jakarta**

**PROGRAM STUDI PENDIDIKAN EKONOMI  
KONSENTRASI PENDIDIKAN AKUNTANSI  
FAKULTAS EKONOMI  
UNIVERSITAS NEGERI JAKARTA  
2020**

**THE EFFECT OF LIQUIDITY AND PROFITABILITY ON  
DIVIDEND POLICY ON COMPANY LISTED ON THE  
INDONESIA STOCK EXCHANGE IN 2018**

**MERRY YOHANA  
8105160144**



**Script is Written as Part of Bachelor Degree in Education Accomplishment**

**STUDY PROGRAM OF ECONOMY EDUCATION  
CONCENTRATION IN ACCOUNTING EDUCATION  
FACULTY OF ECONOMIC  
STATE UNIVERSITY OF JAKARTA  
2020**

## ABSTRAK

**MERRY YOHANA. Pengaruh Likuiditas dan Profitabilitas Terhadap Kebijakan Dividen Pada Perusahaan Yang Terdaftar Di Bursa Efek Indonesia Tahun 2018.** Skripsi. Jakarta. Program Studi Pendidikan Ekonomi. Konsentrasi Pendidikan Akuntansi. Fakultas Ekonomi. Universitas Negeri Jakarta. 2020

Penelitian ini bertujuan untuk menguji tentang pengaruh likuiditas dan profitabilitas terhadap kebijakan dividen pada perusahaan yang terdaftar di Bursa Efek Indonesia. Pada penelitian ini, likuiditas diukur dengan menggunakan *current ratio* (CR), profitabilitas diukur dengan menggunakan *return on equity* (ROE), dan kebijakan dividen diukur dengan menggunakan *dividend payout ratio* (DPR). Data penelitian ini diperoleh dari laporan tahunan (*audited*) seluruh perusahaan yang terdaftar di Bursa Efek Indonesia pada tahun 2018. Analisis yang digunakan untuk menguji pengaruh likuiditas dan profitabilitas terhadap kebijakan dividen adalah dengan menggunakan analisis regresi linier berganda. Berdasarkan uji F diketahui bahwa secara simultan likuiditas dan profitabilitas berpengaruh positif dan signifikan terhadap kebijakan dividen. Berdasarkan uji t diketahui bahwa secara parsial likuiditas memiliki pengaruh negatif tidak signifikan terhadap kebijakan dividen dan profitabilitas memiliki pengaruh positif yang signifikan terhadap kebijakan dividen.

Kata Kunci : Likuiditas, Profitabilitas, Kebijakan Dividen

## ABSTRACT

**MERRY YOHANA.** *The Effect Of Liquidity and Profitability Of Dividen Policy On Companies Listed On The Indonesia Stock Exchange In 2018.* Thesis. Jakarta. Economic Education Study Program. Accounting Education Concentration. Faculty of Economic. Jakarta State University. 2020.

*This study aims to examine the effect of liquidity and profitability on dividend policy on companies listed on the Indonesia Stock Exchange. In this study, liquidity is measured using the current ratio (CR), profitability is measured using return on equity (ROE), and dividend policy is measured using a dividend payout ratio (DPR). The data of this study were obtained from annual reports (audited) of all companies listed on the Indonesia Stock Exchange in 2018. The analysis used to test the effect of liquidity and profitability on dividend policy is to use multiple linear regression analysis. Based on the F test it is known that simultaneous liquidity and profitability have a positive and significant effect on dividend policy. Based on the t test it is known that partially liquidity has an insignificant negative effect on dividend policy and profitability has a significant positive effect on dividend policy.*

*Keywords : Liquidity, Profitability, Dividend Policy*



KEMENTERIAN PENDIDIKAN DAN KEBUDAYAAN  
UNIVERSITAS NEGERI JAKARTA  
UPT PERPUSTAKAAN

Jalan Rawamangun Muka Jakarta 13220  
Telepon/Faksimili: 021-4894221  
Laman: [lib.unj.ac.id](http://lib.unj.ac.id)

**LEMBAR PERNYATAAN PERSETUJUAN PUBLIKASI  
KARYA ILMIAH UNTUK KEPENTINGAN AKADEMIS**

Sebagai sivitas akademika Universitas Negeri Jakarta, yang bertanda tangan di bawah ini, saya:

Nama : MERRY YOHANA  
NIM : 8105160144  
Fakultas/Prodi : EKONOMI/ PENDIDIKAN EKONOMI  
Alamat email : merrysirait49@gmail.com

Demi pengembangan ilmu pengetahuan, menyetujui untuk memberikan kepada UPT Perpustakaan Universitas Negeri Jakarta, Hak Bebas Royalti Non-Eksklusif atas karya ilmiah:

Skripsi  Tesis  Disertasi  Lain-lain (.....)

yang berjudul :

PENGARUH LIKUIDITAS DAN PROFITABILITAS TERHADAP KEBIJAKAN DIVIDEN  
PADA PERUSAHAAN YANG TERDAFTAR DI BURSA EFEK INDONESIA TAHUN 2018

Dengan Hak Bebas Royalti Non-Eksklusif ini UPT Perpustakaan Universitas Negeri Jakarta berhak menyimpan, mengalihmediakan, mengelolanya dalam bentuk pangkalan data (*database*), mendistribusikannya, dan menampilkan/mempublikasikannya di internet atau media lain secara *fulltext* untuk kepentingan akademis tanpa perlu meminta ijin dari saya selama tetap mencantumkan nama saya sebagai penulis/pencipta dan atau penerbit yang bersangkutan.

Saya bersedia untuk menanggung secara pribadi, tanpa melibatkan pihak Perpustakaan Universitas Negeri Jakarta, segala bentuk tuntutan hukum yang timbul atas pelanggaran Hak Cipta dalam karya ilmiah saya ini.

Demikian pernyataan ini saya buat dengan sebenarnya.

Jakarta, 18 Agustus 2020

( MERRY YOHANA )  
nama dan tanda tangan

## LEMBAR ORISINALITAS

Dengan ini saya menyatakan bahwa :

1. Skripsi ini merupakan karya asli dan belum pernah diajukan untuk mendapatkan gelar akademik sarjana baik di Universitas Negeri Jakarta maupun di Perguruan Tinggi lain.
2. Skripsi ini belum dipublikasikan, kecuali secara tertulis dengan jelas dicantumkan sebagai acuan dalam naskah dengan disebutkan nama pengarang dan dicantumkan dalam daftar pustaka.
3. Pernyataan ini saya buat dengan sesungguhnya dan apabila di kemudian hari terdapat penyimpangan dan ketidakbenaran, maka saya bersedia menerima sanksi akademik berupa pencabutan gelar yang telah diperoleh serta sanksi lainnya sesuai dengan berlaku di Universitas Negeri Jakarta.

Jakarta, Maret 2020

Yang Membuat Pernyataan,




Merry Yohana






No. Reg. 8105160144

## LEMBAR PENGESAHAN SKRIPSI

Penanggung Jawab  
Dekan Fakultas Ekonomi



Dr. Ari Saptono, SE., M.Pd.  
NIP.197207152001121001

| No  | Nama   | Tanda Tangan   | Tanggal                    |
|---|--|--|----------------------------|
| 1   | <u>Dr. IGKA Ulupui, S.E.,<br/>M.Si, AK, CA</u><br>NIP. 196612131993032003<br>(Ketua) | <br>.....  | <u>23/08/2020</u><br>..... |
| 2   | <u>Santi Susanti, S.Pd., M.Ak</u><br>NIP.197701132005012002<br>(Sekretaris)          | <br>.....  | <u>13/08/2020</u><br>..... |
| 3   | <u>Dra. Sri Zulaihati., M.Si</u><br>NIP. 196102281986022001<br>(Penguji Ahli)        | <br>..... | <u>13/08/2020</u> .....    |
| 4   | <u>Achmad Fauzi, S.Pd., M.Ak</u><br>NIP. 197705172010121002<br>(Pembimbing 1)        | <br>..... | <u>24/08/2020</u><br>..... |
| 5   | <u>Ati Sumiati, S.Pd., M.Si</u><br>NIP. 197906102008012028<br>(Pembimbing 2)         | <br>..... | <u>24/08/2020</u><br>..... |
| Nama : Merry Yohana<br>No. Registrasi : 8105160144<br>Program Studi : Pendidikan Ekonomi<br>Tanggal Lulus : 15 April 2020 |  |  |                            |


## LEMBAR MOTTO

**“Sebab Aku ini mengetahui rancangan-rancangan apa yang ada pada-Ku mengenai kamu, demikianlah firman TUHAN, yaitu rancangan damai sejahtera dan bukan rancangan kecelakaan, untuk memberikan kepadamu hari depan yang penuh harapan” (Yeremia 29 : 11)**

**“Education is the most powerful weapon for changing the world.”**

**-Nelson Mandela-**

**“Tidak ada yang tidak mungkin di dunia ini jika melakukannya dengan keyakinan”**





## **LEMBAR PERSEMBAHAN**

**Dengan Penuh rasa syukur atas segala apapun yang telah Tuhan Yesus berikan. Ku persembahkan karya penulisan ku ini untuk....**

**Tuhan Yesus, setiap pengharapan pada doa-doa yang dipanjatkan hanya untuk Engkau yang Maha Mengetahui segala kebutuhan ku, skripsi ini aku niatkan sebagai ibadah untuk memperkaya ilu pengetahuan.**

**Kemudian, ku persembahkan karya kecilku ini untuk orang terbaik dalam hidupku, yaitu ibu dan bapak yang selalu mendoakan ku. Skripsi ini juga aku persembahkan untuk orang-orang baik yang aku temui di setiap perjalanan hidupku.**

## KATA PENGANTAR

Puji syukur penulis panjatkan kehadiran Tuhan Yang Maha Esa yang telah memberikan rahmat dan karunia-Nya kepada penulis sehingga dapat menyelesaikan skripsi yang berjudul “Pengaruh Likuiditas dan Profitabilitas Terhadap Kebijakan Dividen”

Penulis menyadari bahwa dalam penulisan serta penyelesaian skripsi ini dapat terlaksana berkat bantuan dari berbagai pihak. Maka dari itu, dengan segala kerendahan hati dan ungkapan rasa syukur atas bantuan yang selalu diberikan penulis menyampaikan ucapan terima kasih kepada :

1. Dr. Ari Saptono, S.E., M.Pd selaku Dekan Fakultas Ekonomi Universitas Negeri Jakarta;
2. Dr. Sri Indah Nikensari, M.Si., selaku Ketua Program Studi Pendidikan Ekonomi;
3. Achmad Fauzi, S.Pd., M.Ak selaku Dosen Pembimbing I yang telah meluangkan waktu dan memberikan arahan dan masukan;
4. Ati Sumiati, S.Pd., M.Si selaku Dosen Pembimbing II yang telah memberikan arahan dan masukan;
5. Bapak dan Ibu dosen yang memberikan ilmu pengetahuan selama menuntut ilmu;
6. Papa, Mama, Kak Cendol, Samuel, Abed, Opung, dan keluarga besar ku yang selalu menguatkan dan memberikan semangat dalam proses penulisan skripsi;

7. Seksi Sekolah Minggu dan Guru Sekolah Minggu yang selalu mendoakan dan memberikan semangat dalam proses penulisan skripsi;
8. Keluarga Brahmana yang selalu menjadi pendengar yang baik serta mendukung dalam keadaan apapun;
9. Teman-teman seperjuangan Pendidikan Akuntansi A 2016 yang telah bersama-sama melewati ini semua.

Penulis menyadari bahwa skripsi ini masih terdapat kekurangan. Oleh karena itu, penulis mengharapkan saran yang membangun untuk menyempurnakan skripsi ini. Penulis berharap skripsi ini bermanfaat bagi pembaca.

Jakarta, Maret 2020

Penulis

## DAFTAR ISI

|  |      |
|--|------|
| JUDUL PENELITIAN.....                        | i    |
| ABSTRAK.....                                 | iii  |
| LEMBAR ORISINALITAS .....                    | viii |
| LEMBAR PENGESAHAN SKRIPSI .....              | vii  |
| LEMBAR MOTTO.....                            | viii |
| LEMBAR PERSEMBAHAN .....                     | ix   |
| KATA PENGANTAR .....                         | x    |
| DAFTAR ISI.....                              | xii  |
| DAFTAR LAMPIRAN.....                         | xiv  |
| DAFTAR TABEL.....                            | xvi  |
| DAFTAR GAMBAR .....                          | xvii |
| BAB I PENDAHULUAN.....                       | 1    |
| A. Latar Belakang Masalah.....               | 1    |
| B. Perumusan Masalah.....                    | 8    |
| C. Tujuan Penelitian.....                    | 8    |
| D. Manfaat Penelitian .....                  | 9    |
| BAB II KAJIAN TEORITIK.....                  | 10   |
| A. Deskripsi Konseptual .....                | 10   |
| B. Penelitian Yang Relevan .....             | 20   |
| C. Kerangka Teoritik.....                    | 29   |
| D. Hipotesis.....                            | 32   |
| BAB III METODOLOGI PENELITIAN .....          | 33   |
| A. Objek dan Ruang Lingkup Penelitian .....  | 33   |
| B. Metode Penelitian.....                    | 33   |
| C. Teknik Pengumpulan Data .....             | 34   |
| D. Operasionalisasi Variabel Penelitian..... | 38   |
| E. Konstelasi Antar Variabel .....           | 39   |
| F. Teknik Analisis Data .....                | 40   |
| BAB IV HASIL PENELITIAN DAN PEMBAHASAN.....  | 50   |

|   |           |
|---|-----------|
| A. Deskripsi Data.....                              | 50        |
| B. Pengujian Hipotesis.....                         | 61        |
| C. Pembahasan.....                                  | 74        |
| <b>BAB V KESIMPULAN, IMPLIKASI, DAN SARAN .....</b> | <b>78</b> |
| A. Kesimpulan .....                                 | 78        |
| B. Implikasi.....                                   | 79        |
| C. Saran.....                                       | 81        |
| <b>DAFTAR PUSTAKA .....</b>                         | <b>82</b> |
| <b>LAMPIRAN.....</b>                                | <b>85</b> |



## DAFTAR LAMPIRAN

|   |     |
|---|-----|
| Lampiran 1 Daftar Populasi Terjangkau dan Sampel .....  | 85  |
| Lampiran 2 Perhitunogan <i>Dividend Payout Ratio</i> Pada Perusahaan Yang Terdaftar Di Bursa Efek Indonesia Tahun 2018 (Sebelum Transformasi) ..... | 91  |
| Lampiran 3 Perhitungan <i>Dividend Payout Ratio</i> Pada Perusahaan Yang Terdaftar Di Bursa Efek Indonesia Tahun 2018 (Setelah Transformasi) .....  | 95  |
| Lampiran 4 Perhitungan <i>Current Ratio</i> Pada Perusahaan Yang Terdaftar Di Bursa Efek Indonesia Tahun 2018 (Sebelum Transformasi) .....          | 99  |
| Lampiran 5 Perhitungan <i>Current Ratio</i> Pada Perusahaan Yang Terdaftar Di Bursa Efek Indonesia Tahun 2018 (Setelah Transformasi) .....          | 103 |
| Lampiran 6 Perhitungan <i>Return On Equity</i> Pada Perusahaan Yang Terdaftar Di Bursa Efek Indonesia Tahun 2018 (Sebelum Transformasi) .....       | 107 |
| Lampiran 7 Perhitungan <i>Return On Equity</i> Pada Perusahaan Yang Terdaftar Di Bursa Efek Indonesia Tahun 2018 (Setelah Transformasi) .....       | 111 |
| Lampiran 8 Proses Perhitungan Penggambaran Grafik Histogram dan Tabel Frekuensi Y (Kebijakan Dividen) .....   | 115 |
| Lampiran 9 Proses Perhitungan Penggambaran Grafik Histogram dan Tabel Frekuensi X1 (Likuiditas) .....   | 117 |
| Lampiran 10 Proses Perhitungan Penggambaran Grafik Histogram dan Tabel Frekuensi X2 (Profitabilitas) .....  | 119 |
| Lampiran 11 Analisis Statistik Deskriptif .....   | 121 |
| Lampiran 12 Uji Normalitas .....  | 122 |
| Lampiran 13 Uji Multikolinearitas .....   | 123 |
| Lampiran 14 Uji Heteroskedastisitas .....   | 123 |
| Lampiran 15 Uji Autokorelasi .....  | 124 |
| Lampiran 16 Analisis Regresi Linier Berganda .....  | 124 |
| Lampiran 17 Uji Koefisien Regresi Secara Parsial (Uji T) .....  | 125 |
| Lampiran 18 Uji Koefisien Regresi Secara Bersama-sama (Uji F) .....   | 125 |
| Lampiran 19 Uji Korelasi Ganda (R) .....  | 126 |
| Lampiran 20 Uji Koefisien Determinasi (R <sup>2</sup> ) .....   | 126 |

|   |     |
|---|-----|
| Lampiran 21 Tabel T.....  | 127 |
| Lampiran 22 Tabel F.....  | 128 |
| Lampiran 23 Laporan Posisi Keuangan PT Indofood Sukses Makmur Tbk. Tahun 2018.....    | 129 |
| Lampiran 24 Laporan Perubahan Ekuitas PT Indofood Sukses Makmur Tbk. Tahun 2018 ..... | 134 |



## DAFTAR TABEL

|  |    |
|--|----|
| Tabel III 1 Populasi Terjangkau.....                               | 36 |
| Tabel IV 1 Deskripsi Unit Pengamatan .....                         | 51 |
| Tabel IV 2 Distribusi Frekuensi <i>Dividend Payout Ratio</i> ..... | 52 |
| Tabel IV 3 Distribusi Frekuensi <i>Current Ratio</i> .....         | 55 |
| Tabel IV 4 Distribusi Frekuensi <i>Return On Equity</i> .....      | 59 |
| Tabel IV 5 Uji Normalitas .....                                    | 61 |
| Tabel IV 6 Uji Multikolinearitas.....                              | 63 |
| Tabel IV 7 Uji Heteroskedastisitas .....                           | 64 |
| Tabel IV 8 Uji Autokorelasi.....                                   | 66 |
| Tabel IV 9 Analisis Regresi Linier Berganda.....                   | 67 |
| Tabel IV 10 Uji Koefisien Regresi Secara Parsial (Uji t).....      | 69 |
| Tabel IV 11 Uji Koefisien Regresi Secara Bersama-sama (Uji F)..... | 71 |
| Tabel IV 12 Interpretasi Tingkat Korelasi .....                    | 72 |
| Tabel IV 13 Uji Korelasi Ganda .....                               | 72 |
| Tabel IV 14 Uji Koefisien Determinasi .....                        | 73 |



## DAFTAR GAMBAR

|  |    |
|--|----|
| Gambar III 1 Korelasi Pengaruh Antara Variabel.....              | 40 |
| Gambar IV 1 Grafik Histogram Variabel Y (Kebijakan Dividen)..... | 54 |
| Gambar IV 2 Grafik Histogram Variabel X1 (Likuiditas).....       | 57 |
| Gambar IV 3 Grafik Histogram Variabel X2 (Profitabilitas) .....  | 60 |
| Gambar IV 4 <i>Normal Probability Plot</i> .....                 | 62 |
| Gambar IV 5 <i>Scatterplot</i> .....                             | 65 |

