

**PENGARUH BONUS, LEVERAGE, DAN UKURAN PERUSAHAAN
TERHADAP MANAJEMEN LABA PADA PERUSAHAAN SEKTOR
INFRASTRUKTUR, UTILITAS DAN TRANSPORTASI YANG
TERDAFTAR DI BURSA EFEK INDONESIA TAHUN 2017 - 2018**

DWI PRISMA ARISTIANINGRUM

8105160457



**Skripsi ini disusun sebagai salah satu persyaratan mendapatkan Gelar Sarjana
Pendidikan pada Fakultas Ekonomi Universitas Negeri Jakarta**

PROGRAM STUDI PENDIDIKAN EKONOMI

KONSENTRASI PENDIDIKAN AKUNTANSI

FAKULTAS EKONOMI

UNIVERSITAS NEGERI JAKARTA

2020

ABSTRAK

DWI PRISMA ARISTIANINGRUM, 8105160457, Pengaruh Bonus, *Leverage* Dan Ukuran Perusahaan Terhadap Manajemen Laba Pada Perusahaan Sektor Infrastruktur, Utilitas Dan Transportasi Yang Terdaftar Di Bursa Efek Indonesia Tahun 2017-2018. Skripsi, Jakarta: Fakultas Ekonomi, 2020.

Penelitian ini bertujuan untuk mengetahui pengaruh bonus, *leverage* dan ukuran perusahaan terhadap manajemen laba pada perusahaan sektor infrastruktur, utilitas dan transportasi yang terdaftar di Bursa Efek Indonesia tahun 2017-2018. Populasi dari penelitian ini sebanyak 78 perusahaan. Teknik pengambilan sampel menggunakan *Random Sampling* dengan rumus Isaac dan Michael sehingga sampel yang didapatkan dalam penelitian ini sebanyak 48 perusahaan. Metode penelitian ini adalah metode kuantitatif. Proksi yang digunakan untuk variabel bonus adalah besaran bonus yang disederhakan dalam jutaan rupiah, sedangkan proksi untuk variabel *leverage* adalah *debt to total aset ratio*, serta proksi untuk variabel ukuran perusahaan adalah logaritma total aset. Teknik pengujian yang digunakan adalah analisis regresi linier berganda dengan hasil $Y = (0,073) + 5,473 X_1 + 0,057 X_2 + (0,001) X_3$ dan uji hipotesis terdiri dari uji t dan uji f.

Hasil penelitian ini adalah: (1) Tidak terdapat pengaruh signifikan antara bonus terhadap manajemen laba yang ditunjukkan dengan nilai $t_{hitung} < t_{tabel}$ yaitu $0,326 < 2,01537$. (2) Tidak terdapat pengaruh signifikan antara *leverage* terhadap manajemen laba yang ditunjukkan dengan nilai $t_{hitung} < t_{tabel}$ yaitu $0,862 < 2,01537$. (3) Tidak terdapat pengaruh signifikan antara ukuran perusahaan terhadap manajemen laba yang ditunjukkan dengan nilai $t_{hitung} < t_{tabel}$ yaitu $(0,123) < 2,01537$. (4) Tidak terdapat pengaruh signifikan antara bonus, *leverage* dan ukuran perusahaan terhadap manajemen laba yang ditunjukkan dengan nilai $F_{hitung} < F_{tabel}$ yaitu $0,287 < 2,82$. Penelitian dengan variabel bonus, *leverage* dan ukuran perusahaan terhadap manajemen laba ini diharapkan bisa menjadi bahan informasi dan referensi bagi mahasiswa yang akan melakukan penelitian dengan variabel yang terkait.

Kata Kunci : Bonus, *Leverage*, Ukuran Perusahaan, Manajemen Laba

ABSTRACT







DWI PRISMA ARISTIANINGRUM, 8105160457, *The Impact Of Bonus, Leverage And Firm Size On Earnings Management In Company Infrastructure, Utility And Transportation Sectors That Have Been Listed On Indonesia Stock Exchange 2017-2018.* Thesis, Jakarta: Faculty of Economics, 2020.

This study aims to determine the impact of bonus, leverage and firm size on earnings management in company infrastructure, utility and transportation sectors that have been listed on Indonesia Stock Exchange 2017-2018. The population of this study was 78 companies. The sampling technique used Random Sampling with Isaac and Michael formula as many as 48 companies. The proxy used to bonus is the amount of bonus compensation provided by companies is simplified in millions of rupiah, proxy used to leverage is debt to total assets ratio, and proxy used to firm size is logaritma total assets. The testing technique used is multiple linear regression, the result $Y = (0,073) + 5,473 X_1 + 0,057 X_2 + (0,001) X_3$ and hypothesis testing consisting of t test and f test.

The results of this study are: (1) There is no significant influence between bonus on earnings management decisions as indicated by $t_{count} < t_{table}$ which is $0,326 < 2,01537$. (2) There is no significant influence between leverage on earnings management decisions as indicated by $t_{count} < t_{table}$ which is $0,862 < 2,01537$. (3) There is no significant influence between firm size on earnings management decisions as indicated by $t_{count} < t_{table}$ which is $(0,123) < 2,01537$. (4) There is no significant influence between bonus, leverage and firm size on earnings management decisions as indicated by $F_{count} < F_{table}$ which is $0,287 < 2,82$. This research with variables of bonus, leverage and firm size on earnings management is expected to be able become material information and references for students who will conduct research with related variables.

Keyword : Bonus, Leverage, Firm Size, Earnings Management

Lembar Pengesahan Skripsi

LEMBAR PENGESAHAN SKRIPSI			
Penanggung Jawab Dekan Fakultas Ekonomi  Dr. Ari Saptono, SE., M.Pd NIP 1972071520011121001 <i>VP</i>			
No	Nama	Tanda Tangan	Tanggal
1	<u>Ati Sumiati, S.Pd, M.Si</u> NIP 197906102008012028 (Ketua)		24/08/2020
2	<u>Santi Susanti, S.Pd, M.Ak</u> NIP 197701132005012002 (Sekretaris)		24-08-2020
3	<u>Dr. Mardi, M.Si</u> NIP 196003011986022001 (Penguji Ahli)		24-08-2020
4	<u>Dra. Sri Zulaihati, M.Si</u> NIP 196102281986022001 (Pembimbing 1)		24-08-2020
5	<u>Achmad Fauzi S.Pd, M.Ak</u> NIP 197705172010121002 (Pembimbing 2)		25-08-2020
Nama : Dwi Prisma Aristianingrum No. Registrasi : 8105160457 Program Studi : Pendidikan Ekonomi Tanggal Lulus : 15 Juli 2020			

Catatan : - diketik dengan huruf times new roman ukuran 12
- dibuat rangkap lima tanda tangan asli dengan bolpoint warna biru

PERNYATAAN ORISIONALITAS

Dengan ini saya menyatakan bahwa :

1. Skripsi ini merupakan karya asli dan belum pernah diajukan untuk mendapatkan gelar akademik sarjana baik di Universitas Negeri Jakarta maupun di Perguruan Tinggi lain.
2. Skripsi ini belum dipublikasikan, kecuali secara tertulis dengan jelas dicantumkan sebagai acuan dalam naskah dengan disebutkan nama pengarang dan dicantuman dalam daftar pustaka
3. Pernyataan ini saya buat dengan sesungguhnya dan apabila dikemudian hari terdapat penyimpangan dan ketidakbenaran, maka saya bersedia menerima sanksi akademik berupa pencabutan gelar yang telah diperoleh, serta sanksi lainnya sesuai dengan norma yang berlaku di Universitas Negeri Jakarta.

Jakarta, Agustus 2020

Yang membuat pernyataan



Dwi Prisma Aristianingrum

NIM. 8105160457



KEMENTERIAN PENDIDIKAN DAN KEBUDAYAAN
UNIVERSITAS NEGERI JAKARTA
UPT PERPUSTAKAAN

Jalan Rawamangun Muka Jakarta 13220
Telepon/Faksimili: 021-4894221
Laman: lib.unj.ac.id

LEMBAR PERNYATAAN PERSETUJUAN PUBLIKASI
KARYA ILMIAH UNTUK KEPENTINGAN AKADEMIS

Sebagai sivitas akademika Universitas Negeri Jakarta, yang bertanda tangan di bawah ini, saya:

Nama : Dwi Prisma Aristianingrum

NIM : 8105160457

Fakultas/Prodi : Ekonomi / Pendidikan Ekonomi

Alamat email : aristiaprisma@gmail.com

Demi pengembangan ilmu pengetahuan, menyetujui untuk memberikan kepada UPT Perpustakaan Universitas Negeri Jakarta, Hak Bebas Royalti Non-Eksklusif atas karya ilmiah:

Skripsi Tesis Disertasi Lain-lain (.....)

yang berjudul :

Pengaruh Bonus, Leverage, dan Ukuran Perusahaan terhadap Manajemen Laba pada Perusahaan Sektor Infrastruktur, Utilitas dan Transportasi yang Terdaftar di Bursa Efek

Indonesia Tahun 2017-2018

Dengan Hak Bebas Royalti Non-Eksklusif ini UPT Perpustakaan Universitas Negeri Jakarta berhak menyimpan, mengalihmediakan, mengelolanya dalam bentuk pangkalan data (*database*), mendistribusikannya, dan menampilkan/mempublikasikannya di internet atau media lain secara *fulltext* untuk kepentingan akademis tanpa perlu meminta ijin dari saya selama tetap mencantumkan nama saya sebagai penulis/pencipta dan atau penerbit yang bersangkutan.

Saya bersedia untuk menanggung secara pribadi, tanpa melibatkan pihak Perpustakaan Universitas Negeri Jakarta, segala bentuk tuntutan hukum yang timbul atas pelanggaran Hak Cipta dalam karya ilmiah saya ini.

Demikian pernyataan ini saya buat dengan sebenarnya.

Jakarta, Agustus 2020

Penulis

(Dwi Prisma Aristianingrum)

KATA PENGANTAR

Puji syukur kehadirat Allah SWT atas segala limpahan rahmat dan karunia-Nya, sehingga penulis dapat menyelesaikan skripsi yang berjudul “Pengaruh Bonus, *Leverage*, dan Ukuran Perusahaan terhadap Manajemen Laba pada Perusahaan Sektor Infrastruktur, Utilitas dan Transportasi Tahun 2017 - 2018”. Skripsi disusun bertujuan untuk memenuhi syarat mendapatkan gelar sarjana pendidikan di Fakultas Ekonomi Universitas Negeri Jakarta.

Penyusunan skripsi dapat terselesaikan berkat banyak doa, bantuan serta dukungan dari segala pihak yang terlibat. Oleh karena itu, penulis mengucapkan terima kasih kepada:

1. Allah SWT yang telah memberikan rahmat dan hidayah-Nya kepada penulis
2. Orang tua, kakak dan adik tersayang yang selalu memberikan dukungan serta doa kepada penulis baik dalam bentuk moril maupun materil
3. Bapak Dr. Ari Suptono, SE., M.Pd., selaku Dekan Fakultas Ekonomi Universitas Negeri Jakarta
4. Ibu Dr. Sri Niken Indahsari, SE, M.SE., selaku Koordinator Program Studi Pendidikan Ekonomi Fakultas Ekonomi Universitas Negeri Jakarta
5. Ibu Ati Sumiati, S.Pd., M.Si., selaku Ketua Konsentrasi Pendidikan Akuntansi Program Studi Pendidikan Ekonomi Fakultas Ekonomi Universitas Negeri Jakarta

6. Ibu Dra. Sri Zulaihati, M.Si., selaku Dosen Pembimbing I yang senantiasa memberikan bimbingan, arahan dan saran kepada penulis dalam penyusunan proposal penelitian ini
7. Achmad Fauzi, S.Pd, M.Ak., selaku Dosen Pembimbing II yang senantiasa memberikan bimbingan, arahan dan saran kepada penulis dalam penyusunan proposal penelitian ini
8. Seluruh jajaran dosen di Fakultas Ekonomi Universitas Negeri Jakarta yang telah memberikan ilmu dan bimbingan selama proses perkuliahan
9. Teman-teman Pendidikan Akuntansi A 2016 yang senantiasa memberi kenangan selama masa perkuliahan dan memberikan dukungan dalam penyusunan Proposal Penelitian
10. Keluarga Bahagia; Intan Heri Lestari, Cicilia Septianti, Shafira Rizky Utami, Fadhilah Hasna dan Nova Almaida Rochma yang senantiasa menemani, memberikan saran dan menjadi teman diskusi selama proses penyusunan penelitian ini

Penulis menyadari bahwa masih banyak kekurangan dalam penyusunan skripsi ini, oleh karena itu penulis mengharapkan kritik dan saran yang membangun untuk menyempurnakan proposal penelitian ini. Semoga skripsi dapat memberikan manfaat bagi para pihak yang membacanya.

Jakarta, 2020

Dwi Prisma Aristianingrum

DAFTAR ISI

ABSTRAK.....	ii
LEMBAR PENGESAHAN SKRIPSI.....	iv
PERNYATAAN ORISIONALITAS.....	v
KATA PENGANTAR.....	vi
DAFTAR ISI.....	viii
DAFTAR TABEL.....	x
DAFTAR GAMBAR.....	xi
BAB I_PENDAHULUAN.....	1
A. Latar Belakang Masalah.....	1
B. Perumusan Masalah.....	9
C. Tujuan Penelitian.....	9
D. Kebaruan Penelitian.....	10
BAB II_KAJIAN TEORISTIK.....	17
A. Latar Belakang Teori.....	17
B. Kerangka Teoritik.....	31
BAB III_METODOLOGI PENELITIAN.....	36
A. Waktu dan Tempat Penelitian.....	36
B. Pendekatan Penelitian.....	36
C. Populasi dan Sampel.....	36
D. Penyusunan Instrumen.....	38
E. Metode Penelitian.....	40
F. Teknik Analisis Data.....	41
BAB IV_HASIL DAN PEMBAHASAN.....	46
A. Deskripsi Data.....	46
1. Manajemen Laba.....	47
2. Bonus.....	50
3. Leverage.....	53
4. Ukuran Perusahaan.....	56
B. Pengujian Hipotesis.....	59

1. Persamaan Regresi Berganda.....	59
2. Uji Persyaratan Analisis.....	62
3. Uji Asumsi Klasik.....	66
4. Uji Hipotesis	70
C. Pembahasan	73
BAB V_PENUTUP	81
A. Kesimpulan	81
B. Implikasi	82
C. Keterbatasan Penelitian.....	83
D. Rekomendasi bagi penelitian selanjutnya.....	84
DAFTAR PUSTAKA.....	85
LAMPIRAN	94
DAFTAR RIWAYAT HIDUP	117



DAFTAR TABEL

Tabel 1 Kriteria Populasi Terjangkau dan Sampel	42
Tabel 2 Statistik Deskriptif Manajemen Laba	51
Tabel 3 Distribusi Frekuensi Manajemen Laba	52
Tabel 4 Statistik Deskriptif Bonus	54
Tabel 5 Distribusi Frekuensi Bonus	55
Tabel 6 Statistik Deskriptif Leverage	57
Tabel 7 Distribusi Frekuensi Leverage	58
Tabel 8 Statistik Deskriptif Ukuran Perusahaan	61
Tabel 9 Distribusi Frekuensi Ukuran Perusahaan	62
Tabel 10 Uji Analisis Regresi Linier Berganda	64
Tabel 11 Uji Normalitas	66
Tabel 12 Uji Linieritas	69
Tabel 13 Uji Linieritas	69
Tabel 14 Uji Linieritas	70
Tabel 15 Uji Multikolinieritas	71
Tabel 16 Uji Heteroskedastisitas	73
Tabel 17 Uji Autokorelasi	74
Tabel 18 Uji Parsial (Uji T)	75
Tabel 19 Uji Simultan (Uji F)	77

DAFTAR GAMBAR

Gambar 1 Konstelasi Hubungan Antar Variabel	45
Gambar 2 Grafik Histogram Manajemen Laba.....	53
Gambar 3 Grafik Histogram Bonus	56
Gambar 4 Grafik Histogram Leverage.....	59
Gambar 5 Grafik Histogram Ukuran Perusahaan	63
Gambar 6 Grafik Uji Normalitas.....	67

