

**PENGARUH *NON PERFORMING FINANCING* (NPF),
FINANCING DEPOSIT RATIO (FDR), DAN BIAYA
OPERASIONAL PENDAPATAN OPERASIONAL (BOPO)
TERHADAP PROFITABILITAS BANK UMUM SYARIAH**

DINI FEBRIYANTI

8105160056



**Skripsi ini Disusun Sebagai Salah Satu Persyaratan untuk Memperoleh Gelar
Sarjana Pendidikan pada Fakultas Ekonomi Universitas Negeri Jakarta**

**PROGRAM STUDI PENDIDIKAN EKONOMI
KONSENTRASI PENDIDIKAN AKUNTANSI
FAKULTAS EKONOMI
UNIVERSITAS NEGERI JAKARTA**

2020

**THE EFFECT OF *NON PERFORMING FINANCING* (NPF),
FINANCING DEPOSIT RATIO (FDR), AND OPERATIONAL
EFFICIENCY RATIO (OER) TOWARDS THE
PROFITABILITY OF ISLAMIC COMMERCIAL BANK**

DINI FEBRIYANTI

8105160056



**Skripsi is Written as Part of Bachelor of Education Degree at the Faculty of
Economic State University of Jakarta**

**STUDY PROGRAM OF ECONOMIC EDUCATION
CONCENTRATION OF ACCOUNTING EDUCATION
FACULTY OF ECONOMICS
STATE UNIVERSITY OF JAKARTA**

2020

ABSTRAK

DINI FEBRIYANTI, 8105160056, Pengaruh Non Performing Financing, Financing Deposit Ratio, dan Biaya Operasional Pendapatan Operasional Terhadap Profitabilitas Bank Umum Syariah. Skripsi. Jakarta. Fakultas Ekonomi. Universitas Negeri Jakarta. 2020.

Penelitian ini bertujuan untuk mengetahui pengaruh *Non Performing Financing*, *Financing Deposit Ratio*, dan Biaya Operasional Pendapatan Operasional Terhadap Profitabilitas Bank Umum Syariah. Populasi dalam penelitian ini adalah 33 perbankan Syariah dengan memakai *sampling jenuh* sehingga semua populasi dijadikan sampel. Dalam memperoleh data penelitian ini menggunakan data sekunder yang diambil dari website masing-masing perbankan. Teknik pengujian yang digunakan adalah analisis regresi linier berganda dan pengujian hipotesis yang digunakan terdiri dari uji t dan uji f. Berdasarkan hasil uji t diperoleh hasil t hitung sebesar -5.114544 yang berarti *Non Performing Financing* tidak berpengaruh signifikan terhadap profitabilitas. Kemudian hasil uji t diperoleh t hitung sebesar 2.073411 yang berarti *Financing Deposit Ratio* memiliki pengaruh signifikan terhadap profitabilitas. Kemudian hasil uji t diperoleh t hitung sebesar -0.663106 yang berarti Biaya Operasional Pendapatan Operasional tidak berpengaruh signifikan terhadap profitabilitas. Dalam uji F diperoleh nilai F hitung sebesar 17.38850 maka terdapat pengaruh signifikan antara *Non Performing Financing*, *Financing Deposit Ratio*, dan Biaya Operasional Pendapatan Operasional Terhadap Profitabilitas. Koefisien determinasi sebesar 0.442273 yang artinya sebesar 44,22% ketiga variabel bebas mempengaruhi profitabilitas secara serentak dan sisanya dipengaruhi oleh faktor lain.

Kata Kunci: *Non Performing Financing*, *Financing Deposit Ratio*, Biaya Operasional Pendapatan Operasional, Profitabilitas.

ABSTRACT

DINI FEBRIYANTI, 8105160056, The Effect of Non Performing Financing, Financing Deposit Ratio, and Operational Efficiency Ratio Towards The Profitability of Islamic Commercial Bank. Thesis. Jakarta. Faculty of Economic. State University of Jakarta. 2020

This study aims to determine The Effect of Non Performing Financing, Financing Deposit Ratio, and Operational Efficiency Ratio on the Profitability of Islamic Commercial Banks. The population in this study were 33 Islamic banking using saturated sampling so that all populations were sampled. In obtaining the data, this research uses secondary data taken from the respective banking websites. The testing technique used is multiple linear regression analysis and hypothesis testing used consists of t test and f test. Based on the results of the t test, the t value is -5.114544, which means that non-performing financing has no significant effect on profitability. Then the t test results obtained t count of 2.073411, which means that the Financing Deposit Ratio has a significant effect on profitability. Then the t test results obtained t count of -0.663106, which means that Operational Efficiency Ratio has no significant effect on profitability. In the F test, the calculated F value is 17,38850, so there is a significant influence between Non Performing Financing, Financing Deposit Ratio, and Operating Efficiency Ratio on Profitability. The coefficient of determination is 0.442273, which means that 44.22% of the three independent variables affect profitability simultaneously and the rest is influenced by other factors.

Keywords: Non Performing Financing, Financing Deposit Ratio, Operational Efficiency Ratio, Profitabilitas






Lembar Pengesahan Skripsi

LEMBAR PENGESAHAN SKRIPSI

Penanggung Jawab
Dekan Fakultas Ekonomi



Dr. Ari Santono, SE., M.Pd.
NIP 197207152001121001

No	Nama	Tanda Tangan	Tanggal
1	<u>Ati Sumiati, S.Pd, M.Si</u> NIP 197906102008012028 (Ketua)		<u>26/08/2020</u>
2	<u>Santi Susanti, S.Pd, M.Ak</u> NIP 197701132005012002 (Sekretaris)		<u>24/08/2020</u>
3	<u>Dr. Mardi, M.Si</u> NIP 196003011987031001 (Penguji Ahli)		<u>25/8/20</u>
4	<u>Achmad Fauzi, S.Pd, M.Ak</u> NIP 197705172010121002 (Pembimbing 1)		<u>26/08/2020</u>
5	<u>Dra. Sri Zulaihati, M.Si</u> NIP 196102281986022001 (Pembimbing 2)		<u>26/08/2020</u>

Nama : Dini Febriyanti
No. Registrasi : 8105160056
Program Studi : Pendidikan Ekonomi
Tanggal Lulus : 30 Juli 2020

Catatan : - diketik dengan huruf times new roman ukuran 12
- dibuat rangkap lima tanda tangan asli dengan bolpoint warna biru

PERNYATAAN ORISINALITAS

Dengan ini saya menyatakan bahwa:

1. Skripsi ini merupakan karya asli dan belum pernah diajukan untuk mendapatkan gelar akademik sarjana, baik di Universitas Negeri Jakarta maupun di Perguruan Tinggi lain.
2. Skripsi ini belum dipublikasikan, kecuali secara tertulis dengan jelas dicantumkan sebagai acuan dalam naskah dengan disebutkan nama pengarang dan dicantumkan dalam daftar pustaka.
3. Pernyataan ini saya buat dengan sesungguhnya dan apabila di kemudian hari terdapat penyimpangan dan ketidakbenaran, maka saya bersedia menerima sanksi akademik berupa pencabutan gelar yang telah diperoleh, serta sanksi lainnya sesuai dengan norma yang berlaku di Universitas Negeri Jakarta.

Jakarta, 31 Agustus 2020



Dini Febriyanti

NIM. 8105160056



KEMENTERIAN PENDIDIKAN DAN KEBUDAYAAN
UNIVERSITAS NEGERI JAKARTA
UPT PERPUSTAKAAN

Jalan Rawamangun Muka Jakarta 13220
Telepon/Faksimili: 021-4894221
Laman: lib.unj.ac.id

**LEMBAR PERNYATAAN PERSETUJUAN PUBLIKASI
KARYA ILMIAH UNTUK KEPENTINGAN AKADEMIS**

Sebagai sivitas akademika Universitas Negeri Jakarta, yang bertanda tangan di bawah ini, saya:

Nama : Dini Febriyanti
NIM : 8105160056
Fakultas/Prodi : Ekonomi / Pendidikan Ekonomi
Alamat email : dinifbrnt@gmail.com

Demi pengembangan ilmu pengetahuan, menyetujui untuk memberikan kepada UPT Perpustakaan Universitas Negeri Jakarta, Hak Bebas Royalti Non-Eksklusif atas karya ilmiah:

Skripsi Tesis Disertasi Lain-lain (.....)

yang berjudul :

Pengaruh Non Performing Financing, Financing Deposit Ratio, dan Biaya Operasional Pendapatan Operasional Terhadap Profitabilitas Bank Umum Syariah

Dengan Hak Bebas Royalti Non-Eksklusif ini UPT Perpustakaan Universitas Negeri Jakarta berhak menyimpan, mengalihmediakan, mengelolanya dalam bentuk pangkalan data (*database*), mendistribusikannya, dan menampilkan/mempublikasikannya di internet atau media lain secara *fulltext* untuk kepentingan akademis tanpa perlu meminta ijin dari saya selama tetap mencantumkan nama saya sebagai penulis/pencipta dan atau penerbit yang bersangkutan.

Saya bersedia untuk menanggung secara pribadi, tanpa melibatkan pihak Perpustakaan Universitas Negeri Jakarta, segala bentuk tuntutan hukum yang timbul atas pelanggaran Hak Cipta dalam karya ilmiah saya ini.

Demikian pernyataan ini saya buat dengan sebenarnya.

Jakarta, 31 Agustus 2020

Penulis

(Dini Febriyanti)
nama dan tanda tangan

KATA PENGANTAR

Puji dan syukur atas rahmat Tuhan Yang Maha Esa yang telah melimpahkan rahmat dan karunia-Nya, sehingga penulis dapat menyelesaikan skripsi yang berjudul **“Pengaruh Non Performing Financing (NPF), Financing Deposit Ratio (FDR), dan Biaya Operasional Pendapatan Operasional (BOPO) Terhadap Profitabilitas Bank Umum Syariah”**.

Dalam penyusunan skripsi ini, penulis mendapat banyak bantuan serta bimbingan dari berbagai pihak. Oleh sebab itu, dalam kesempatan ini penulis ingin menyampaikan ucapan terima kasih kepada:

1. Dr. Ari Saptono, SE, M.Pd selaku Dekan Fakultas Ekonomi Universitas Negeri Jakarta.
2. Dr. Sri Indah Nikensari, M.Si selaku Ketua Program Studi Pendidikan Ekonomi.
3. Achmad Fauzi, S.Pd, M.Ak selaku Dosen Pembimbing I yang telah memberikan waktu, arahan serta masukan untuk membantu penulis menyelesaikan skripsi ini.
4. Dra. Sri Zulaihati, M.Si selaku Dosen Pembimbing II yang juga telah memberikan waktu dan arahan nya untuk penulis menyelesaikan skripsi ini.
5. Kedua orang tua yang selalu memotivasi dan mendoakan penulis serta kakak-kakak (Ryan Akhmadi, Lia Agustina Jufli dan Dewi Setya Damayanti) yang terus memberikan dukungan dan candaan selama penyusunan skripsi ini.
6. Krisma Bella dan Rahma Yulinar terima kasih sudah menjadi sahabat terbaik dan selalu berbagi kebahagiaan selama ini.
7. Keluarga Cantikan (Melanie, Nadira, dan Yunita) yang telah banyak membantu, memberikan dukungan, semangat, dan saran kepada penulis.
8. Teman-teman Pendidikan Akuntansi A 2016 yang telah menjadi teman seperjuangan selama perkuliahan ini.

Penulis menyadari bahwa masih terdapat kekurangan dalam penulisan skripsi ini. Oleh sebab itu, saran dan kritik yang membangun diperlukan untuk menyempurnakan skripsi ini. Semoga skripsi ini dapat bermanfaat bagi pihak-pihak yang membacanya.

Jakarta, Agustus 2020

Dini Febriyanti



DAFTAR ISI

ABSTRAK	iii
ABSTRACT.....	iv
LEMBAR PENGESAHAN SKRIPSI	v
PERNYATAAN ORISINALITAS	vi
PERNYATAAN PERSETUJUAN PUBLIKASI.....	vii
KATA PENGANTAR	viii
DAFTAR ISI.....	x
DAFTAR GAMBAR	xii
DAFTAR TABEL.....	xiii
BAB I PENDAHULUAN.....	1
A. Latar Belakang Masalah.....	1
B. Rumusan Masalah	11
C. Tujuan Penelitian	11
D. Manfaat Penelitian	12
BAB II KAJIAN TEORITIK	14
A. Definisi Konseptual.....	14
B. Hasil Penelitian yang Relevan	28
C. Kerangka Teoritik	36
D. Perumusan Hipotesis Penelitian.....	41
BAB III METODOLOGI PENELITIAN.....	42
A. Objek dan Ruang Lingkup Penelitian	42
B. Metode Penelitian.....	42
C. Populasi dan Sampel	43
D. Operasionalisasi Variabel Penelitian.....	45
E. Konstelasi Antar Variabel.....	47
F. Teknik Analisis Data.....	48
BAB IV HASIL DAN PEMBAHASAN	55

A. Uji Analisis Statistik Deskriptif Data.....	55
B. Analisis Data	66
C. Pembahasan Hasil Penelitian	76
D. Keterbatasan Penelitian.....	81
BAB V KESIMPULAN, IMPLIKASI, SARAN	82
A. Kesimpulan	82
B. Implikasi.....	83
C. Saran.....	84
DAFTAR PUSTAKA	86
LAMPIRAN.....	90



DAFTAR GAMBAR

Gambar 3.1 Konstelasi Antar Variabel	47
Gambar 4.1 Histogram Variabel Profitabilitas	58
Gambar 4.2 Histogram Variabel <i>Non Performing Financing</i>	61
Gambar 4.3 Histogram Variabel <i>Financing Deposit Ratio</i>	63
Gambar 4.4 Histogram Biaya Operasional Pendapatan Operasional.....	65
Gambar 4.5 Uji Normalitas	68



DAFTAR TABEL

Tabel 3.1 Jumlah Populasi Terjangkau	44
Tabel 4.1 Statistik Deskriptif	56
Tabel 4.2 Distribusi Frekuensi Variabel Profitabilitas.....	57
Tabel 4.3 Distribusi Frekuensi Variabel <i>Non Performing Financing</i>	60
Tabel 4.4 Distribusi Frekuensi Variabel <i>Financing Deposit Ratio</i>	62
Tabel 4.5 Distribusi Frekuensi Biaya Operasional Pendapatan Operasional.....	65
Tabel 4.6 Analisis Regresi Linier Berganda	66
Tabel 4.7 Uji Multikolinieritas.....	69
Tabel 4.8 Uji Heteroskedastisitas.....	70
Tabel 4.9 Uji Autokorelasi.....	71
Tabel 4.10 Uji Signifikansi Parsial (Uji t)	72
Tabel 4.11 Uji Signifikansi Simultan (Uji F).....	74
Tabel 4.12 Uji Koefisien Determinasi (R^2).....	75



LAMPIRAN

Lampiran 1. Daftar Populasi Terjangkau	91
Lampiran 2. Daftar Sampel	93
Lampiran 3. Data Variabel Profitabilitas	95
Lampiran 4. Data Variabel <i>Non Performing Financing</i>	98
Lampiran 5. Data Variabel <i>Financing Deposit Ratio</i>	101
Lampiran 6. Data Variabel Biaya Operasional Pendapatan Operasional	104
Lampiran 7. Analisis Statistik Deskriptif	107
Lampiran 8. Distribusi Frekuensi dan Histogram Profitabilitas	108
Lampiran 9. Distribusi Frekuensi dan Histogram <i>Non Performing Financing</i> ..	110
Lampiran 10. Distribusi Frekuensi dan Histogram <i>Financing Deposit Ratio</i>	112
Lampiran 11. Distribusi Frekuensi dan Histogram Biaya Operasional Pendapatan Operasional	114
Lampiran 12. Uji Normalitas	116
Lampiran 13. Uji Multikolinieritas	116
Lampiran 14. Uji Heteroskedastisitas	117
Lampiran 15. Uji Autokorelasi	117
Lampiran 16. Uji Analisis Regresi Berganda	118
Lampiran 17. Uji Signifikansi Parsial (Uji t)	118
Lampiran 18. Uji Signifikansi Simultan (Uji F)	119
Lampiran 19 Uji Koefisien Determinasi (R^2)	119
Lampiran 20. T tabel	120
Lampiran 21. F tabel	121