

**FAKTOR-FAKTOR YANG MEMPENGARUHI MANAJEMEN
PAJAK PADA PERUSAHAAN *GO PUBLIC* DI BURSA EFEK
INDONESIA (BEI) TAHUN 2018**

**ASTRINUR RAHMAWATI
8105160878**



**Skripsi ini Disusun Sebagai Salah Satu Persyaratan untuk Memperoleh Gelar
Sarjana Pendidikan pada Fakultas Ekonomi Universitas Negeri Jakarta**

**PROGRAM STUDI PENDIDIKAN EKONOMI
KONSENTRASI AKUNTANSI
FAKULTAS EKONOMI
UNIVERSITAS NEGERI JAKARTA
2020**

***THE INFLUENCING FACTORS OF TAX MANAGEMENT IN GO
PUBLIC COMPANIES ON THE INDONESIA STOCK
EXCHANGE IN 2018***

***ASTRINUR RAHMAWATI
8105160878***



***This thesis is written as a qualification to get Educational Bachelor Degree on
Economic Faculty of Universitas Negeri Jakarta***

***MAJOR OF ECONOMIC EDUCATION
ACCOUNTING EDUCATION CONCENTRATION
ECONOMIC FACULTY
UNIVERSITAS NEGERI JAKARTA
2020***

ABSTRAK

ASTRINUR RAHMAWATI. Faktor-Faktor yang Mempengaruhi Manajemen Pajak pada Perusahaan *Go Public* di Bursa Efek Indonesia (BEI) Tahun 2018. Skripsi, Jakarta: Program Studi Pendidikan Ekonomi, Konsentrasi Pendidikan Akuntansi, Fakultas Ekonomi, Universitas Negeri Jakarta, 2020.

Penelitian ini bertujuan untuk mengetahui pengaruh antara Profitabilitas, Intensitas Modal, Ukuran Perusahaan, dan *Leverage* terhadap Manajemen Pajak pada perusahaan *Go Public* di Bursa Efek Indonesia Tahun 2018. Metode penelitian yang digunakan adalah metode kuantitatif berjenis data sekunder yang diperoleh menggunakan teknik dokumentasi melalui laporan keuangan perusahaan dengan jumlah sampel penelitian sebanyak 87 perusahaan yang diolah menggunakan uji persyaratan analisis, uji asumsi klasik, uji persamaan regresi berganda, dan uji hipotesis. Hasil uji hipotesis secara parsial menunjukkan bahwa profitabilitas, ukuran perusahaan, dan *leverage* tidak berpengaruh signifikan terhadap manajemen pajak; intensitas modal berpengaruh positif signifikan terhadap manajemen pajak; dan secara simultan mempengaruhi manajemen pajak dengan kebaruan penelitian berupa pengambilan tiga sektor untuk ruang lingkup objek penelitian yakni sektor pertanian, pertambangan, dan properti.

Kata Kunci: Profitabilitas, Intensitas Modal, Ukuran Perusahaan, *Leverage*, Manajemen Pajak







ABSTRACT

ASTRINUR RAHMAWATI. *The Influencing Factors of Tax Management in Go Public Companies on the Indonesia Stock Exchange 2018.* Thesis, Jakarta: Study Program of Economic Education, Accounting Education Concentration, Faculty of Economics, Universitas Negeri Jakarta, 2020.

This research aims to know an affect between profitability, capital intensity, firm size and leverage on tax management in public companies on the Indonesia Stock Exchange in 2018. The research method used is quantitative method of secondary data obtained using documentation techniques through the company's financial statements with 87 samples that processed using the requirements analysis test, classic assumption test, multiple regression test, and hypothesis test. The partial hypothesis test results show that profitability, firm size, and leverage has no significant effect on tax management; capital intensity has a positive and significant effect on tax management; and simultaneously affect on tax management with taking three sectors on agricultural, mining, and property as a research updates.

Keywords: Profitability, Capital Intensity, Firm Size, Leverage, Tax Management

LEMBAR PENGESAHAN SKRIPSI

| No. | Nama | Tanda Tangan | Tanggal |
|--|--|--|------------|
| LEMBAR PENGESAHAN SKRIPSI Penanggung Jawab Dekan Fakultas Ekonomi  Dr. Ari Saptono, S.E., M.Pd NIP. 197207152001121001 | | | |
| 1 | Dr. I Gusti Ketut Agung Ulupui, S.E., M.Si., AK, CA NIP. 196612131993032003 (Ketua) |  | 23/08/2020 |
| 2 | Achmad Fauzi, S.Pd., M.Ak NIP. 197705172010121002 (Sekretaris) |  | 24/08/2020 |
| 3 | Dr. Mardi, M.Si NIP. 196003011987031001 (Penguji Ahli) |  | 19/08/2020 |
| 4 | Ati Sumiati, S.Pd., M.Si NIP. 197906102008012028 (Pembimbing 1) |  | 23/08/2020 |
| 5 | Dra. Sri Zulaihati, M.Si NIP. 196102281986022001 (Pembimbing 2) |  | 12/08/2020 |
| Nama : Astrinur Rahmawati No.Registrasi : 8105160878 ProgramStudi : Pendidikan Ekonomi TanggalLulus : 15 April2020 | | | |

Catatan: - diketik dengan huruf times new roman ukuran 12
 - dibuat rangkap lima tanda tangan asli dengan bolpoint warna biru

PERNYATAAN ORISINALITAS

Dengan ini saya menyatakan bahwa:

1. Skripsi ini merupakan karya asli dan belum pernah diajukan untuk mendapatkan gelar akademik sarjana, baik di Universitas Negeri Jakarta maupun Perguruan Tinggi lain.
2. Skripsi ini belum dipublikasikan, kecuali secara tertulis dengan jelas dicantumkan sebagai acuan dalam naskah dengan disebutkan nama pengarang dan dicantumkan dalam daftar pustaka.
3. Pernyataan ini saya buat dengan sesungguhnya dan apabila di kemudian hari terdapat penyimpangan dan ketidakbenaran, maka saya bersedia menerima sanksi akademik berupa pencabutan gelar yang telah diperoleh, serta sanksi lainnya sesuai dengan norma yang berlaku di Universitas Negeri Jakarta.

Jakarta, 25 Februari 2020
Yang membuat pernyataan,

METERAI
HIMPIL
0 412AHF59371862
6000
RUPIAH

Astrinur Rahmawati
No. Reg. 8105160878



KEMENTERIAN PENDIDIKAN DAN KEBUDAYAAN
UNIVERSITAS NEGERI JAKARTA
UPT PERPUSTAKAAN

Jalan Rawamangun Muka Jakarta 13220
Telepon/Faksimili: 021-4894221
Laman: lib.unj.ac.id

LEMBAR PERNYATAAN PERSETUJUAN PUBLIKASI
KARYA ILMIAH UNTUK KEPENTINGAN AKADEMIS

Sebagai sivitas akademika Universitas Negeri Jakarta, yang bertanda tangan di bawah ini, saya:

Nama : Astrinur Rahmawati
NIM : 8105160878
Fakultas/Prodi : Ekonomi / Pendidikan Ekonomi
Alamat email : astrinhma@gmail.com

Demi pengembangan ilmu pengetahuan, menyetujui untuk memberikan kepada UPT Perpustakaan Universitas Negeri Jakarta, Hak Bebas Royalti Non-Eksklusif atas karya ilmiah:

Skripsi Tesis Disertasi Lain-lain (.....)

yang berjudul :

Faktor-Faktor yang Mempengaruhi Manajemen Pajak pada Perusahaan *Go Public* di Bursa
Efek Indonesia (BEI) Tahun 2018

Dengan Hak Bebas Royalti Non-Eksklusif ini UPT Perpustakaan Universitas Negeri Jakarta berhak menyimpan, mengalihmediakan, mengelolanya dalam bentuk pangkalan data (*database*), mendistribusikannya, dan menampilkan/mempublikasikannya di internet atau media lain secara *fulltext* untuk kepentingan akademis tanpa perlu meminta ijin dari saya selama tetap mencantumkan nama saya sebagai penulis/pencipta dan atau penerbit yang bersangkutan.

Saya bersedia untuk menanggung secara pribadi, tanpa melibatkan pihak Perpustakaan Universitas Negeri Jakarta, segala bentuk tuntutan hukum yang timbul atas pelanggaran Hak Cipta dalam karya ilmiah saya ini.

Demikian pernyataan ini saya buat dengan sebenarnya.

Jakarta, 26 Agustus 2020

Penulis

(Astrinur Rahmawati)
nama dan tanda tangan

KATA PENGANTAR

Puji dan syukur kehadirat Allah SWT yang telah melimpahkan rahmat dan hidayah-Nya sehingga penulis dapat menyelesaikan penyusunan Skripsi dengan judul “Faktor-Faktor yang Mempengaruhi Manajemen Pajak pada Perusahaan *Go Public* di Bursa Efek Indonesia (BEI) Tahun 2018” sebagai persyaratan untuk mendapatkan gelar sarjana pendidikan di Fakultas Ekonomi Universitas Negeri Jakarta.


Dalam penyusunan Skripsi tentu penulis menemukan beberapa kendala. Oleh karena itu, pada kesempatan ini penulis mengucapkan terima kasih kepada:

1. Allah SWT yang telah memberikan rahmat dan hidayah-Nya kepada penulis;
2. Orangtua yang selalu mendoakan dan memberikan dukungan kepada penulis baik dalam bentuk moril maupun materiil;
3. Bapak Dr. Ari Saptono, S.E., M.Pd. selaku Dekan Fakultas Ekonomi Universitas Negeri Jakarta;
4. Ibu Dr. Niken Indahsari, S.E., M.SE., selaku Koordinator Program Studi Pendidikan Ekonomi Fakultas Ekonomi Universitas Negeri Jakarta;
5. Ibu Ati Sumiati, S.Pd., M.Si., selaku Ketua Konsentrasi Pendidikan Akuntansi Program Studi Pendidikan Ekonomi Fakultas Ekonomi Universitas Negeri Jakarta;
6. Ibu Ati Sumiati, S.Pd., M.Si., dan Ibu Dra. Sri Zulaihati, M.Si selaku Dosen Pembimbing yang senantiasa memberikan bimbingan, arahan, dan saran kepada penulis dalam penyusunan Skripsi ini;

7. Seluruh jajaran dosen di Fakultas Ekonomi yang telah memberikan bimbingan dan ilmu bermanfaat selama proses perkuliahan;
8. Kedua adikku, Ira dan Rama yang menjadi penghibur dan penyemangat;
9. Tante Yuli, Tante Any, dan Om Joko yang sudah dengan ikhlas menjadi *financial support* selama kuliah;
10. Diriku sendiri yang selalu berusaha menyelesaikan Skripsi ini dengan sebaik-baiknya;
11. Septy, Tiwi, Ai, dan Risma yang sudah menjadi wadah suka maupun duka dalam drama perskripsian;
12. Teman-teman Pendidikan Akuntansi A 2016 yang senantiasa menghiasi masa perkuliahan dan memberikan dukungan dalam penyusunan Skripsi.

Dengan segala keterbatasan yang ada selama penyusunan Skripsi ini, penulis menyadari masih terdapat banyak kekurangan. Oleh karena itu, penulis mengharapkan adanya saran dan kritik yang bersifat membangun untuk penyempurnaan Skripsi ini. Semoga Skripsi ini dapat bermanfaat bagi penulis dan para pembaca.

Jakarta, Februari 2020



Astrinur Rahmawati

DAFTAR ISI

| | |
|--|------|
| ABSTRAK | iii |
| <i>ABSTRACT</i> | iv |
| LEMBAR PENGESAHAN SKRIPSI | v |
| SURAT PERNYATAAN PERSETUJUAN PUBLIKASI | vi |
| KATA PENGANTAR | vii |
| DAFTAR ISI | x |
| DAFTAR TABEL | xiii |
| DAFTAR GAMBAR | xiv |
| DAFTAR LAMPIRAN | xv |
| BAB I PENDAHULUAN | 1 |
| A. Latar Belakang Masalah | 1 |
| B. Perumusan Masalah | 9 |
| C. Tujuan Penelitian | 10 |
| D. Kegunaan Penelitian | 10 |
| E. Kebaruan Penelitian | 11 |
| BAB II KAJIAN TEORITIK | 12 |
| A. Deskripsi Konseptual | 12 |
| 1. Manajemen Pajak | 12 |
| a. Pengertian Manajemen Pajak | 12 |
| b. Indikator Manajemen Pajak | 15 |
| 2. Profitabilitas | 16 |
| a. Pengertian Profitabilitas | 16 |

| | |
|---|----|
| b. Indikator Profitabilitas | 17 |
| 3. Intensitas Modal..... | 18 |
| a. Pengertian Intensitas Modal..... | 18 |
| b. Indikator Intensitas Modal | 19 |
| 4. Ukuran Perusahaan | 19 |
| a. Pengertian Ukuran Perusahaan | 19 |
| b. Indikator Ukuran Perusahaan..... | 20 |
| 5. <i>Leverage</i> | 21 |
| a. Pengertian <i>Leverage</i> | 21 |
| b. Indikator <i>Leverage</i> | 22 |
| B. Hasil Penelitian yang Relevan..... | 23 |
| C. Kerangka Teoretik | 39 |
| D. Perumusan Hipotesis Penelitian | 44 |
| BAB III METODOLOGI PENELITIAN | 45 |
| A. Objek dan Ruang Lingkup Penelitian | 45 |
| B. Metode Penelitian..... | 45 |
| C. Teknik Penentuan Populasi dan Sampel..... | 46 |
| D. Operasionalisasi Variabel Penelitian | 47 |
| E. Konstelasi Antar Variabel..... | 50 |
| F. Teknik Analisis Data..... | 51 |
| 1. Analisis Statistik Deskriptif..... | 51 |
| 2. Uji Persyaratan Analisis | 51 |
| 3. Uji Asumsi Klasik | 51 |

| | |
|---|------------|
| 4. Analisis Regresi Linear Berganda..... | 55 |
| 5. Uji Hipotesis..... | 56 |
| BAB IV HASIL PENELITIAN DAN PEMBAHASAN..... | 60 |
| A. Deskripsi Data | 60 |
| 1. Manajemen Pajak..... | 60 |
| 2. Profitabilitas..... | 62 |
| 3. Intensitas Modal..... | 64 |
| 4. Ukuran Perusahaan | 66 |
| 5. <i>Leverage</i> | 68 |
| B. Pengujian Hipotesis..... | 70 |
| 1. Uji Persyaratan Analisis | 70 |
| 2. Uji Asumsi Klasik | 72 |
| 3. Analisis Regresi Linier Berganda..... | 76 |
| 4. Pengujian Hipotesis | 79 |
| C. Pembahasan..... | 83 |
| BAB V KESIMPULAN, IMPLIKASI, DAN SARAN | 92 |
| A. Kesimpulan..... | 92 |
| B. Implikasi..... | 93 |
| C. Saran..... | 94 |
| DAFTAR PUSTAKA | 96 |
| LAMPIRAN..... | 101 |
| RIWAYAT HIDUP..... | 140 |

DAFTAR TABEL

| Tabel | Judul | Halaman |
|-------|---|---------|
| III.1 | Jumlah Sampel Penelitian..... | 47 |
| IV.1 | Statistik Deskriptif Manajemen Pajak..... | 61 |
| IV.2 | Distribusi Frekuensi Variabel Manajemen Pajak (Y)..... | 61 |
| IV.3 | Statistik Deskriptif Profitabilitas..... | 63 |
| IV.4 | Distribusi Frekuensi Variabel Profitabilitas (X1)..... | 63 |
| IV.5 | Statistik Deskriptif Intensitas Modal..... | 65 |
| IV.6 | Distribusi Frekuensi Variabel Intensitas Modal (X2)..... | 65 |
| IV.7 | Statistik Deskriptif Ukuran Perusahaan..... | 67 |
| IV.8 | Distribusi Frekuensi Variabel Ukuran Perusahaan (X3)..... | 67 |
| IV.9 | Statistik Deskriptif <i>Leverage</i> | 69 |
| IV.10 | Distribusi Frekuensi Variabel <i>Leverage</i> (X4)..... | 69 |
| IV.11 | Uji Normalitas Data..... | 72 |
| IV.12 | Uji Multikolinearitas..... | 73 |
| IV.13 | Uji Heteroskedastisitas..... | 74 |
| IV.14 | Uji Autokorelasi..... | 76 |
| IV.15 | Uji Regresi Linier Berganda..... | 77 |
| IV.16 | Hasil Uji Koefisien Regresi Parsial (Uji t)..... | 79 |
| IV.17 | Uji Signifikan Simultan (Uji F)..... | 81 |
| IV.18 | Hasil Analisis Korelasi Berganda (R)..... | 82 |
| IV.19 | Uji Koefisien Determinasi..... | 83 |

DAFTAR GAMBAR

| Gambar | Judul | Halaman |
|--------|---|---------|
| IV.1 | Grafik Histogram Variabel Manajemen Pajak (Y)..... | 62 |
| IV.2 | Grafik Histogram Variabel Profitabilitas (X1)..... | 64 |
| IV. 3 | Grafik Histogram Variabel Intensitas Modal (X2)..... | 66 |
| IV.4 | Grafik Histogram Variabel Ukuran Perusahaan (X3)..... | 68 |
| IV. 5 | Grafik Histogram Variabel <i>Leverage</i> (X4)..... | 70 |
| IV.6 | <i>Normal Probability Plot</i> | 72 |
| IV.7 | Uji Heteroskedastisitas <i>Scatterplot</i> | 75 |



DAFTAR LAMPIRAN

| Lampiran | Judul | Halaman |
|----------|---|---------|
| 1. | Daftar Sampel Perusahaan Sektor Pertanian, Pertambangan,..... | 101 |
| 2. | Data Sampel Perhitungan Proksi ETR Tahun 2018..... | 104 |
| 3. | Data Sampel Perhitungan Proksi <i>Return On Assets</i> (ROA)..... | 107 |
| 4. | Data Sampel Perhitungan Proksi Intensitas Modal (CAPINT)..... | 110 |
| 5. | Data Sampel Perhitungan Proksi Ukuran Perusahaan (SIZE) | 113 |
| 6. | Data Sampel Perhitungan Proksi <i>Debt to Equity Ratio</i> (DER)..... | 116 |
| 7. | Data Sampel Setelah <i>Transform</i> | 119 |
| 8. | Hasil Uji Analisis Deskriptif Data | 121 |
| 9. | Tabel Distribusi Frekuensi dan Grafik Histogram Manajemen | 122 |
| 10. | Tabel Distribusi Frekuensi dan Grafik Histogram Profitabilitas | 124 |
| 11. | Tabel Distribusi Frekuensi dan Grafik Histogram Intensitas..... | 126 |
| 12. | Tabel Distribusi Frekuensi dan Grafik Histogram Ukuran | 128 |
| 13. | Tabel Distribusi Frekuensi dan Grafik Histogram <i>Leverage</i> | 130 |
| 14. | Hasil Uji Normalitas | 132 |
| 15. | Hasil Uji Multikolinearitas..... | 133 |
| 16. | Hasil Uji Heteroskedastisitas | 133 |
| 17. | Hasil Uji Autokorelasi | 134 |
| 18. | Hasil Uji Analisis Regresi Linear Berganda | 134 |
| 19. | Hasil Uji Koefisien Regresi Parsial (Uji t)..... | 135 |
| 20. | Hasil Uji Signifikan Simultan (Uji F) | 135 |
| 21. | Hasil Uji Analisis Korelasi Ganda (R)..... | 135 |

| | | |
|-----|--|-----|
| 22. | Hasil Uji Analisis Koefisien Determinasi (R^2) | 136 |
| 23. | Tabel Durbin Watson | 137 |
| 24. | Tabel T | 138 |
| 25. | Tabel F | 139 |

