

**PENGARUH STRUKTUR MODAL, PERTUMBUHAN
PERUSAHAAN, DAN PROFITABILITAS TERHADAP
NILAI PERUSAHAAN PADA PERUSAHAAN
MANUFAKTUR YANG TERDAFTAR DI BURSA EFEK
INDONESIA PERIODE TAHUN 2016-2018**

IFI ADFENTARI

8105163368



**Skripsi ini Disusun Sebagai Salah Satu Persyaratan Untuk Memperoleh Gelar
Sarjana Pendidikan pada Fakultas Ekonomi Universitas Negeri Jakarta**

**PROGRAM STUDI PENDIDIKAN EKONOMI
KONSENTRASI PENDIDIKAN AKUNTANSI
JURUSAN EKONOMI DAN ADMINISTRASI
FAKULTAS EKONOMI
UNIVERSITAS NEGERI JAKARTA**

2020

***THE EFFECT OF CAPITAL STRUCTURE, COMPANY
GROWTH, AND PROFITABILITY ON FIRM VALUE IN
MANUFACTURING LISTED ON THE INDONESIA
STOCK EXCHANGE PERIOD 2016-2018***

IFI ADFENTARI

8105163368



***This Thesis is Written as a One of The Requirement to Obtaining a Bachelor of
Education in Faculty of Economic State University of Jakarta***

***ECONOMIC EDUCATION STUDY PROGRAM
CONCERTRATION OF ACCOUNTING EDUCATION
DEPARTEMENT OF ECONOMIC AND ADMINISTRATION
FACULTY OF ECONOMIC
STATE UNIVERSITY OF JAKARTA
2020***

ABSTRAK

Ifi Adfentari, 2020; Pengaruh Struktur Modal, Pertumbuhan Perusahaan, dan Profitabilitas Terhadap Nilai Perusahaan Pada Perusahaan Manufaktur Yang Terdaftar Di Bursa Efek Indonesia Periode Tahun 2016-2018. Skripsi, Jakarta: Konsetrasi Pendidikan Akuntansi, Program Studi S1 Pendidikan Ekonomi, Jurusan Ekonomi dan Administrasi, Fakultas Ekonomi, Universitas Negeri Jakarta.

Tujuan dari penelitian ini adalah untuk mengetahui pengaruh struktur modal, pertumbuhan perusahaan, dan profitabilitas terhadap nilai perusahaan. metode penelitian menggunakan analisis statistika deskriptif dengan pendekatan kuantitatif. Teknik pengambilan sampel dengan *simple random sampling*. Sampel yang digunakan pada penelitian ini sebanyak 67 perusahaan manufaktur yang terdaftar di Bursa Efek Indonesia periode tahun 2016-2018. Alat analisis yang digunakan adalah regresi berganda. Dari hasil penelitian terbukti bahwa secara parsial struktur modal berpengaruh negatif terhadap nilai perusahaan. pertumbuhan perusahaan tidak berpengaruh terhadap nilai perusahaan. Serta profitabilitas berpengaruh positif terhadap nilai perusahaan. Secara simultan struktur modal, pertumbuhan perusahaan, dan profitabilitas berpengaruh terhadap nilai perusahaan.

Kata Kunci: Nilai perusahaan struktur modal, pertumbuhan perusahaan, profitabilitas

ABSTRACT


Ifi Adfentari, 2020; The Effect of Capital Structure, Company Growth, and Profitability on Firm Value Listed on the Indonesia Stock Exchange in period 2016-2018. Essay, Jakarta: Concertation Accounting Education, Study Program S1 Economic Education, Department of Economic and Administration, Economic Faculty, State University of Jakarta.

The purpose of this study is to determine the effect of capital structure, company growth, and profitability on firm value. the research method uses descriptive statistical analysis with a quantitative approach. The sampling technique is simple random sampling. The sample used in this study were 67 manufacturing companies listed on the Indonesia Stock Exchange in the period 2016-2018. The analytical tool used is multiple regression. From the results of the study proved that partially the capital structure has a negative effect on firm value. company growth has no effect on firm value. And profitability has a positive effect on the value of the company. Simultaneously the capital structure, company growth, and profitability affect the value of the company.






Keywords: *Firm value, capital structure, company growth, profitability*

LEMBAR PENGESAHAN SKRIPSI

Penanggung Jawab
Dekan Fakultas Ekonomi



Dr. Ari Saptono, S.E., M.Pd.
NIP. 197207152001121001 vdf

No	Nama	Tanda Tangan	Tanggal
1	<u>Dr. Rd. Tuty Sariwulan, M.Si.</u> NIP. 195807221986032001 (Ketua)		13/08/2020
2	<u>Santi Susanti, S.Pd., M.Ak.</u> NIP. 197701132005012002 (Sekretaris)		14/08/2020
3	<u>Dra. Sri Zulaihati, M.Si.</u> NIP. 196102281986022001 (Penguji Ahli)		18/08/2020
4	<u>Ati Sumiati, S.Pd., M.Si.</u> NIP. 197906102008012028 (Pembimbing 1)		23/08/2020
5	<u>Achmad Fauzi, S.Pd., M.Ak.</u> NIP. 197705172010121002 (Pembimbing 2)		24/08/2020

Nama : Ifi Adfentari
No. Registrasi : 8105163368
Program Studi : Pendidikan Ekonomi
Tanggal Lulus : 30 Juli 2020



KEMENTERIAN PENDIDIKAN DAN KEBUDAYAAN
UNIVERSITAS NEGERI JAKARTA

UPT PERPUSTAKAAN

Jalan Rawamangun Muka Jakarta 13220

Telepon/Faksimili: 021-4894221

Laman: lib.unj.ac.id

**LEMBAR PERNYATAAN PERSETUJUAN PUBLIKASI KARYA ILMIAH UNTUK
KEPENTINGAN AKADEMIS**

Sebagai sivitas akademika Universitas Negeri Jakarta, yang bertanda tangan di bawah ini, saya:

Nama : Ifi Adentari
NIM : 8105163368
Fakultas/Prodi : Ekonomi / Pendidikan Ekonomi
Alamat email : iffiadfentari@yahoo.co.id

Demi pengembangan ilmu pengetahuan, menyetujui untuk memberikan kepada UPT Perpustakaan Universitas Negeri Jakarta, Hak Bebas Royalti Non-Eksklusif atas karya ilmiah:

Skripsi Tesis Disertasi Lain-lain (.....)

yang berjudul :

Pengaruh Struktur Modal, Pertumbuhan Perusahaan, dan Profitabilitas Terhadap
Nilai Perusahaan Pada Perusahaan Manufaktur Yang Terdaftar Di Bursa Efek
Indonesia Periode Tahun 2016-2018

Dengan Hak Bebas Royalti Non-Eksklusif ini UPT Perpustakaan Universitas Negeri Jakarta berhak menyimpan, mengalihmediakan, mengelolanya dalam bentuk pangkalan data (*database*), mendistribusikannya, dan menampilkan/mempublikasikannya di internet atau media lain secara *fulltext* untuk kepentingan akademis tanpa perlu meminta ijin dari saya selama tetap mencantumkan nama saya sebagai penulis/pencipta dan atau penerbit yang bersangkutan.

Saya bersedia untuk menanggung secara pribadi, tanpa melibatkan pihak Perpustakaan Universitas Negeri Jakarta, segala bentuk tuntutan hukum yang timbul atas pelanggaran Hak Cipta dalam karya ilmiah saya ini.

Demikian pernyataan ini saya buat dengan sebenarnya.

Jakarta, 25 Agustus 2020

Penulis

(Ifi Adfentari)

KATA PENGANTAR

Alhamdulillah rabbil 'alamin segala puji bagi Allah SWT. yang telah melimpahkan segala rahmat-Nya sehingga penyusunan skripsi ini dapat terselesaikan dengan baik.

Tujuan penyusunan skripsi ini adalah untuk memenuhi salah satu persyaratan akademik dalam menyelesaikan studi pada Konsentrasi Pendidikan Akuntansi, Program Studi Pendidikan Ekonomi, Fakultas Ekonomi, Universitas Negeri Jakarta.

Penulisan skripsi ini mengambil judul “Pengaruh Struktur Modal, Pertumbuhan Perusahaan dan Profitabilitas Terhadap Nilai Perusahaan Pada Perusahaan Manufaktur Yang Terdaftar Di Bursa Efek Indonesia Periode Tahun 2016-2018”. Skripsi ini dapat diselesaikan dengan adanya bantuan dari berbagai pihak, untuk itu penulis ucapkan terima kasih kepada:

1. Bapak Dr. Ari Saptono, S.E., M.Pd. selaku Dekan Fakultas Ekonomi Universitas Negeri Jakarta.
2. Ibu Dr. Sri Indah Nikensari, M.Si. selaku Ketua Program Studi S1 Pendidikan Ekonomi Fakultas Ekonomi Universitas Negeri Jakarta.

PERNYATAAN ORISINALITAS

Dengan ini saya menyatakan bahwa:

1. Skripsi saya merupakan karya asli dan belum pernah diajukan untuk mendapatkan gelar akademik sarjana, baik di Universitas Negeri Jakarta, maupun di Perguruan Tinggi lain.
2. Skripsi ini belum pernah dipublikasikan, kecuali secara tertulis dengan jelas dicantumkan sebagai acuan dalam naskah dengan disebutkan nama pengarang dan dicantumkan dalam daftar pustaka.
3. Pernyataan ini saya buat dengan sesungguhnya, dan apabila di kemudian hari terdapat penyimpangan dan ketidakbenaran, maka saya bersedia menerima sanksi akademik berupa pencabutan gelar yang telah diperoleh, serta sanksi lainnya sesuai dengan norma yang berlaku di Universitas Negeri Jakarta.

Jakarta, Agustus 2020

Yang membuat pernyataan



Ifi Adfentari

No. Reg. 8105163368

3. Ibu Ati Sumiati, S.Pd, M.Si selaku Ketua Konsentrasi Pendidikan Akuntansi Fakultas Ekonomi Universitas Negeri Jakarta sekaligus dosen pembimbing pertama.
4. Bapak Achmad Fauzi, S.Pd., M.Ak selaku dosen pembimbing kedua.
5. Orang tua yang senantiasa memberikan dukungan baik moril maupun materiil.
6. Teman-teman Pendidikan Akuntansi 2016 yang senantiasa memberikan saran dan dukungan dalam penyusunan skripsi ini.

Penulis menyadari bahwa baik isi maupun penyajian skripsi ini masih jauh dari sempurna karena penulis masih dalam tahap pembelajaran, oleh karena itu kritik dan saran yang bersifat membangun dari para pembaca akan penulis terima dengan senang hati guna penyempurnaan ini di masa mendatang.

Jakarta, Juli 2020

Penulis

DAFTAR ISI

	Halaman
ABSTRAK	i
ABSTRACT	ii
LEMBAR PENGESAHAN	iii
LEMBAR PERSETUJUAN PUBLIKASI	iv
PERNYATAAN ORISINALITAS	v
KATA PENGANTAR	vi
DAFTAR ISI	vii
DAFTAR TABEL	ix
DAFTAR GAMBAR	xi
DAFTAR LAMPIRAN	xii
BAB I PENDAHULUAN	1
A. Latar Belakang Masalah	1
B. Rumusan Masalah	10
C. Kegunaan Penelitian	10
BAB II KAJIAN TEORITIK	12
A. Deskripsi Konseptual	12
1. Nilai Perusahaan	12
2. Struktur Modal	19
3. Pertumbuhan Perusahaan	25
4. Profitabilitas	28
B. Hasil Penelitian Yang Relevan	33
C. Kerangka Teoritik	43
1. Pengaruh Struktur Modal Terhadap Nilai Perusahaan	43
2. Pengaruh Pertumbuhan Terhadap Nilai Perusahaan	44
3. Pengaruh Profitabilitas Terhadap Nilai Perusahaan	45
4. Pengaruh Struktur Modal, Pertumbuhan Perusahaan dan Profitabilitas Terhadap Nilai Perusahaan	46
D. Perumusan Hipotesis Penelitian	47

BAB III	METODOLOGI PENELITIAN	48
A.	Tujuan Penelitian.....	48
B.	Objek dan Ruang Lingkup Penelitian	48
C.	Metode Penelitian.....	48
D.	Populasi dan Sampling	49
E.	Operasionalisasi Variabel Penelitian.....	52
F.	Konstelasi Antar Variabel	55
G.	Teknik Analisis Data.....	55
BAB IV	HASIL DAN PEMBAHASAN	66
A.	Deskripsi Data	66
B.	Pengujian Data	77
1.	Uji Persamaan Regresi.....	77
2.	Persamaan Regresi Berganda.....	81
3.	Uji Asumsi Klasik.....	82
4.	Uji Hipotesis	86
C.	Pembahasan.....	92
D.	Keterbatasan Penelitian.....	96
BAB V	KESIMPULAN, IMPLIKASI, DAN SARAN	98
A.	Kesimpulan.....	98
B.	Implikasi.....	99
C.	Saran.....	101
	DAFTAR PUSTAKA	103
	LAMPIRAN	111
	RIWAYAT HIDUP	141

DAFTAR TABEL

	Halaman
Tabel III. 1	Kriteria Populasi Terjangkau..... Error! Bookmark not defined.
Tabel IV. 2	Uji Statistik Deskriptif..... Error! Bookmark not defined.
Tabel IV. 3	Distribusi Frekuensi Nilai Perusahaan Error! Bookmark not defined.
Tabel IV. 4	Distribusi Frekuensi Struktur Modal Error! Bookmark not defined.
Tabel IV. 5	Distribusi Frekuensi Pertumbuhan Perusahaan . Error! Bookmark not defined.
Tabel IV. 6	Distribusi Frekuensi Profitabilitas Error! Bookmark not defined.
Tabel IV. 7	Uji Normalitas Smirnov-Kolmogorov..... Error! Bookmark not defined.
Tabel IV. 8	Uji Linearitas Struktur Modal dengan Nilai Perusahaan..... Error! Bookmark not defined.
Tabel IV. 9	Uji Linearitas Pertumbuhan Perusahaan dengan Nilai Perusahaan Error! Bookmark not defined.
Tabel IV. 10	Linearitas Profitabilitas dengan Nilai Perusahaan Error! Bookmark not defined.
Tabel IV. 11	Uji Regresi Linear Berganda..... Error! Bookmark not defined.
Tabel IV. 12	Uji Multikolinearitas Error! Bookmark not defined.
Tabel IV. 13	Uji Autokorelasi Error! Bookmark not defined.
Tabel IV. 14	Uji Signifikansi Parsial (Uji t)..... Error! Bookmark not defined.
Tabel IV. 15	Uji Signifikansi Simultan (Uji F). Error! Bookmark not defined.
Tabel IV. 16	Uji Korelasi Parsial Error! Bookmark not defined.
Tabel IV. 17	Uji Korelasi Simultan..... Error! Bookmark not defined.
Tabel IV. 18	Uji Korelasi Simultan..... Error! Bookmark not defined.

DAFTAR GAMBAR

	Halaman
Gambar III. 1	Kerangka Teoretik Error! Bookmark not defined.
Gambar IV. 2	Grafik Histogram Variabel Nilai Perusahaan Error! Bookmark not defined.
Gambar IV. 3	Grafik Histogram Variabel Struktur Modal... Error! Bookmark not defined.
Gambar IV. 4	Grafik Histogram Variabel Pertumbuhan Perusahaan..... Error! Bookmark not defined.
Gambar IV. 5	Grafik Histogram Variabel Profitabilitas Error! Bookmark not defined.
Gambar IV. 6	Grafik Normal P-Plot..... Error! Bookmark not defined.
Gambar IV. 7	Uji Heteroskedastisitas Scatterplot Error! Bookmark not defined.



DAFTAR LAMPIRAN

	Halaman
Lampiran 1	Penelitian Relevan Terdahulu..... Error! Bookmark not defined.
Lampiran 2	Daftar Sampel Terpilih Error! Bookmark not defined.
Lampiran 3	Daftar Sampel Setelah Outlier..... Error! Bookmark not defined.
Lampiran 4	Hasil Analisis Deskriptif Error! Bookmark not defined.
Lampiran 5	Perhitungan Menentukan Distribusi Frekuensi Nilai Perusahaan Error! Bookmark not defined.
Lampiran 6	Perhitungan Menentukan Distribusi Frekuensi Struktur Modal Error! Bookmark not defined.
Lampiran 7	Perhitungan Distribusi Frekuensi Pertumbuhan Perusahaan..... Error! Bookmark not defined.
Lampiran 8	Perhitungan Menentukan Distribusi Frekuensi Profitabilitas Error! Bookmark not defined.
Lampiran 9	Hasil Uji Normalitas..... Error! Bookmark not defined.
Lampiran 10	Hasil Uji Linearitas Error! Bookmark not defined.
Lampiran 11	Hasil Analisis Linear Berganda ... Error! Bookmark not defined.
Lampiran 12	Hasil Uji Multikolinearitas..... Error! Bookmark not defined.
Lampiran 13	Hasil Uji Heteroskedastisitas Error! Bookmark not defined.
Lampiran 14	Hasil Uji Autokorelasi..... Error! Bookmark not defined.
Lampiran 16	Hasil Uji Signifikansi Simultan (Uji F) Error! Bookmark not defined.
Lampiran 17	Hasil Uji Korelasi Parsial..... Error! Bookmark not defined.
Lampiran 18	Hasil Uji Korelasi Simultan Error! Bookmark not defined.
Lampiran 19	Hasil Uji Koefisien Determinasi... Error! Bookmark not defined.