

**PENGARUH PROFITABILITAS DAN UKURAN
PERUSAHAAN TERHADAP NILAI PERUSAHAAN PADA
PERUSAHAAN MANUFAKTUR YANG TERDAFTAR DI
BURSA EFEK INDONESIA TAHUN 2018**

**HELSA NOVELIA
8105161697**



*Mencerdaskan dan
Memartabatkan Bangsa*

**Skripsi ini Disusun Sebagai Salah Satu Persyaratan Untuk Memperoleh
Gelar Sarjana Pendidikan pada Fakultas Ekonomi Universitas Negeri
Jakarta**

**PROGRAM STUDI PENDIDIKAN EKONOMI
FAKULTAS EKONOMI
UNIVERSITAS NEGERI JAKARTA
2020**

***THE EFFECT OF PROFITABILITY AND FIRM SIZE ON FIRM
VALUE IN MANUFACTURING COMPANIES LISTED ON THE
INDONESIAN STOCK EXCHANGE IN 2018***

HELSA NOVELIA

8105161697



*Mencerdaskan dan
Memartabatkan Bangsa*

***Skripsi is Written as Part of Bachelor of Education Degree at the Faculty of
Economic State University of Jakarta***

STUDY PROGRAM OF ECONOMIC EDUCATION

FACULTY OF ECONOMICS

STATE UNIVERSITY OF JAKARTA

2020

ABSTRAK

HELSA NOVELIA. 8105161697. Pengaruh Profitabilitas dan Ukuran Perusahaan Terhadap Nilai Perusahaan Pada Perusahaan Manufaktur yang Terdaftar di Bursa Efek Indonesia (BEI) Tahun 2018. Skripsi. Jakarta: Fakultas Ekonomi. Universitas Negeri Jakarta. 2020.

Penelitian ini bertujuan untuk mengetahui pengaruh antara profitabilitas dan ukuran perusahaan terhadap nilai perusahaan pada perusahaan manufaktur yang terdaftar di Bursa Efek Indonesia tahun 2018 baik secara parsial maupun simultan. Penelitian ini menggunakan metode penelitian kuantitatif dengan pendekatan analisis regresi linier berganda dengan variabel independen profitabilitas diproksikan dengan *Return On Equity* (ROE) dan ukuran perusahaan diproksikan dengan Ln Total Aset dengan variabel dependen nilai perusahaan yang diproksikan dengan Tobin's Q. Data yang digunakan dalam penelitian ini merupakan data sekunder yang diperoleh dari laporan keuangan perusahaan manufaktur tahun 2017-2018. Teknik pengambilan sampel dalam penelitian ini menggunakan teknik *random sampling* sehingga sampel yang diperoleh berjumlah 82 perusahaan manufaktur.

Hasil penelitian menunjukkan bahwa profitabilitas dan ukuran perusahaan secara parsial memiliki pengaruh positif dan signifikan terhadap nilai perusahaan. Sedangkan profitabilitas dan ukuran perusahaan secara simultan (bersama-sama) memiliki pengaruh signifikan terhadap nilai perusahaan.

Kata kunci: Nilai Perusahaan, Profitabilitas, dan Ukuran Perusahaan

ABSTRACT

HELISA NOVELIA. 8105161697. *The Effect of Profitability and Firm Size on Firm Value in Manufacturing Companies Listed on The Indonesian Stock Exchange in 2018. Thesis. Jakarta: Faculty of Economics, State University of Jakarta. 2020.*

This study aims to determine the effect of profitability and firm size on firm value in manufacturing companies listed on the Indonesian Stock Exchange (IDX) in 2018 both partially and simultaneously. This study uses a quantitative research method with a multiple linear regression analysis approach with an independent variable of profitability that is proxied by Return On Equity (ROE) and firm size that is proxied by Ln total asset with the dependent variable firm value which is proxied by Tobin's Q. The data used in this study is secondary data obtained from manufacturing company financial reports from 2017-2018. The sampling technique in this study used a random sampling technique so that samples obtained were 82 manufacturing companies.


The results showed that the profitability and firm size of a partially has a positive and significant effect on firm value. While the profitability and firm size of a simultaneously have a significant effect on firm value.

Keywords: Firm Value, Profitability, and Company Size






Lembar Pengesahan Skripsi

LEMBAR PENGESAHAN SKRIPSI

Penanggung Jawab
Dekan Fakultas Ekonomi



Dr. Ari Saptono, SE., M.Pd.
NIP. 197207152001121001 *vsj*

No	Nama	Tanda Tangan	Tanggal
1	<u>Dr. Rd. Tuty Sariwulan, M.Si.</u> NIP. 195807221986032001 (Ketua)		13/08/2020
2	<u>Santi Susanti, S.Pd., M.Ak.</u> NIP. 197701132005012002 (Sekretaris)		13/08/2020
3	<u>Dra. Sri Zulaihati, M. Si.</u> NIP. 196102281986022001 (Penguji Ahli)		13/08/2020
4	<u>Ati Sumiati, S. Pd., M.Si.</u> NIP. 197906102008012028 (Pembimbing 1)		23/08/2020
5	<u>Achmad Fauzi, S.Pd., M.Ak.</u> NIP. 197705172010121002 (Pembimbing 2)		18/08/2020

Nama : Helsa Novelia
No. Registrasi : 8105161697
Program Studi : Pendidikan Ekonomi
Tanggal Lulus : 15 Juli 2020

Catatan : - diketik dengan huruf times new roman ukuran 12
- dibuat rangkap lima tanda tangan asli dengan bolpoint warna biru



KEMENTERIAN PENDIDIKAN DAN KEBUDAYAAN
UNIVERSITAS NEGERI JAKARTA
UPT PERPUSTAKAAN

Jalan Rawamangun Muka Jakarta 13220
Telepon/Faksimili: 021-4894221
Laman: lib.unj.ac.id

LEMBAR PERNYATAAN PERSETUJUAN PUBLIKASI
KARYA ILMIAH UNTUK KEPENTINGAN AKADEMIS

Sebagai sivitas akademika Universitas Negeri Jakarta, yang bertanda tangan di bawah ini, saya:

Nama : Helsa Navelia
NIM : 010161697
Fakultas/Prodi : Ekonomi / Pendidikan Ekonomi
Alamat email : helsanoul@gmail.com

Demi pengembangan ilmu pengetahuan, menyetujui untuk memberikan kepada UPT Perpustakaan Universitas Negeri Jakarta, Hak Bebas Royalti Non-Eksklusif atas karya ilmiah:

Skripsi Tesis Disertasi Lain-lain (.....)

yang berjudul :

Pengaruh Profitabilitas dan Ukuran Perusahaan Terhadap Nilai Perusahaan
Pada Perusahaan Manufaktur yang Terdaftar di Bursa Efek Indonesia
Tahun 2016

Dengan Hak Bebas Royalti Non-Eksklusif ini UPT Perpustakaan Universitas Negeri Jakarta berhak menyimpan, mengalihmediakan, mengelolanya dalam bentuk pangkalan data (*database*), mendistribusikannya, dan menampilkan/mempublikasikannya di internet atau media lain secara *fulltext* untuk kepentingan akademis tanpa perlu meminta ijin dari saya selama tetap mencantumkan nama saya sebagai penulis/pencipta dan atau penerbit yang bersangkutan.

Saya bersedia untuk menanggung secara pribadi, tanpa melibatkan pihak Perpustakaan Universitas Negeri Jakarta, segala bentuk tuntutan hukum yang timbul atas pelanggaran Hak Cipta dalam karya ilmiah saya ini.

Demikian pernyataan ini saya buat dengan sebenarnya.

Jakarta , 28 Agustus 2020

Penulis

(Helsa Navelia)
nama dan tanda tangan

PERNYATAAN ORISINALITAS

Dengan ini saya menyatakan bahwa:

1. Skripsi ini merupakan karya asli dan belum pernah diajukan untuk mendapatkan gelar akademik sarjana, baik di Universitas Negeri Jakarta maupun di Perguruan Tinggi lain.
2. Skripsi ini belum dipublikasikan, kecuali secara tertulis dengan jelas dicantumkan sebagai acuan dalam naskah dengan disebutkan nama pengarang dan dicantumkan dalam daftar pustaka.
3. Pernyataan ini saya buat dengan sesungguhnya dan apabila di kemudian hari terdapat penyimpangan dan ketidakbenaran, maka saya bersedia menerima sanksi akademik berupa pencabutan gelar yang telah diperoleh, serta sanksi lainnya sesuai dengan norma yang berlaku di Universitas Negeri Jakarta.

Jakarta, Juni 2020



Helsa Novelia
NIM. 8105161697

KATA PENGANTAR

Puji syukur penulis panjatkan atas kehadiran Allah SWT yang telah memberikan rahmat dan karunia-Nya tanpa batas, sehingga penulis dapat menyelesaikan skripsi yang berjudul “Pengaruh Profitabilitas dan Ukuran Perusahaan Terhadap Nilai Perusahaan Pada Perusahaan Manufaktur Yang Terdaftar Di Bursa Efek Indonesia Tahun 2018” dengan baik dan tepat waktu.

Skripsi ini disusun sebagai salah satu persyaratan untuk mendapatkan gelar Sarjana Pendidikan pada Fakultas Ekonomi Universitas Negeri Jakarta. Dalam menyelesaikan skripsi ini penulis mendapat bimbingan dan bantuan dari berbagai pihak. Oleh karena itu, dengan segala kerendahan hati dan ungkapan rasa syukur atas bantuan yang selalu diberikan, penulis menyampaikan ucapan terima kasih kepada:

1. Allah SWT yang selalu memberikan rahmat, karunia, dan hidayah-Nya disaat penulis mengalami kesulitan maupun kesenangan.
2. Kedua orang tua tercinta Bapak Herizal dan Ibu Refnadiar yang selalu mendukung dan memberikan semangat lahir dan batin kepada penulis.
3. Dr. Ari Saptono, S.E., M.Pd. selaku Dekan Fakultas Ekonomi Universitas Negeri Jakarta.
4. Dr. Sri Indah Nikensari, M.Si., selaku Koordinator Program Studi S1 Pendidikan Ekonomi Fakultas Ekonomi Universitas Negeri Jakarta.

5. Ibu Ati Sumiati, S.Pd. M.Si, selaku Dosen Pembimbing I yang telah meluangkan waktu dan memberikan arahan serta masukan.
6. Bapak Achmad Fauzi, S.Pd. M.Ak, selaku Dosen Pembimbing II yang telah memberikan arahan dan masukan.
7. Seluruh dosen Fakultas Ekonomi Universitas Negeri Jakarta yang telah mengajar dan memberikan ilmu yang bermanfaat kepada penulis.
8. Teman-teman seperjuangan Pendidikan Akuntansi B 2016 yang telah memberikan semangat dan memberikan ilmu yang bermanfaat kepada penulis.

Penulis menyadari bahwa skripsi ini masih terdapat kekurangan. Oleh karena itu, penulis mengharapkan saran yang membangun untuk menyempurnakan skripsi ini. Penulis berharap skripsi ini bermanfaat bagi pembaca.

Jakarta, April 2020

Helsa Novelia

DAFTAR ISI

ABSTRAK	i
ABSTRACT	ii
LEMBAR PENGESAHAN SKRIPSI	iii
LEMBAR PERSETUJUAN PUBLIKASI	iv
PERNYATAAN ORISINALITAS	v
KATA PENGANTAR	vi
DAFTAR ISI	viii
DAFTAR TABEL	xi
DAFTAR GAMBAR	xii
DAFTAR LAMPIRAN	xiii
<u>BAB I PENDAHULUAN</u>	
A. Latar Belakang Masalah	1
B. Perumusan Masalah	8
C. Tujuan Penelitian	8
D. Pembaruan Penelitian	9
E. Manfaat Penelitian	11
<u>BAB II KAJIAN TEORITIK</u>	
A. Deskripsi Teoritis	14
1. Nilai Perusahaan	14
2. Profitabilitas	28
3. Ukuran Perusahaan	40
B. Hasil Penelitian yang Relevan	49
C. Kerangka Teoritik	60
D. Hipotesis Penelitian	64
<u>BAB III METODOLOGI PENELITIAN</u>	
A. Objek dan Ruang Lingkup Penelitian	65
B. Metode Penelitian	66

C. Jenis dan Sumber Data	66
D. Populasi dan Sampel	67
E. Operasionalisasi Variabel Penelitian.....	69
1. Nilai Perusahaan.....	70
2. Profitabilitas	70
3. Ukuran Perusahaan.....	71
F. Konstelasi Hubungan Antar Variabel	72
G. Teknik Analisis Data	72
1. Analisis Deskriptif.....	72
2. Analisis Regresi Berganda	73
3. Uji Persyaratan Analisis	74
a. Uji Normalitas	74
b. Uji Linieritas.....	75
4. Uji Asumsi Klasik	75
a. Uji Multikolinearitas	76
b. Uji Heteroskedastisitas	76
c. Uji Autokorelasi	78
5. Uji Hipotesis.....	79
a. Pengujian Parsial (Uji t)	79
b. Pengujian Simultan (Uji F)	81
c. Uji Koefisien Korelasi Parsial.....	82
d. Uji Koefisien Korelasi Ganda (Uji R).....	83
e. Uji Koefisien Determinasi (R^2)	84

BAB IV HASIL PENELITIAN DAN PEMBAHASAN

A. Deskripsi Data.....	85
1. Data Nilai Perusahaan (Tobin's Q)	85
2. Data Profitabilitas (ROE).....	88
3. Data Ukuran Perusahaan (Ln total aset)	91

B. Analisis Regresi Linier Berganda	94
C. Uji Persyaratan Analisis	96
1. Uji Normalitas	96
2. Uji Linieritas	99
D. Uji Asumsi Klasik	101
1. Uji Multikolonieritas	101
2. Uji Heteroskedastisitas	102
3. Uji Autokorelasi	105
E. Uji Hipotesis Penelitian	106
1. Uji Signifikansi Parsial (Uji t)	106
2. Uji Signifikansi Simultan (Uji F)	109
3. Uji Koefisien Korelasi Parsial	110
4. Uji Koefisien Korelasi Simultan	116
5. Uji Koefisien Determinasi	117
F. Pembahasan	118
<u>BAB V KESIMPULAN DAN SARAN</u>	
A. Kesimpulan	124
B. Implikasi	125
C. Keterbatasan Penelitian	126
D. Saran	126
DAFTAR PUSTAKA	129
LAMPIRAN	135
RIWAYAT HIDUP	177

DAFTAR TABEL

Tabel 3.1 Kriteria Menentukan Populasi Terjangkau	68
Tabel 3.2 Pengambilan Keputusan Ada Tidaknya Autokorelasi	79
Tabel 4.1 Hasil Statistik Deskriptif Nilai Perusahaan (Tobin's Q).....	86
Tabel 4.2 Distribusi Frekuensi Nilai Perusahaan (Tobin's Q).....	87
Tabel 4.3 Hasil Statistik Deskriptif Profitabilitas (ROE).....	89
Tabel 4.4 Distribusi Frekuensi Profitabilitas (ROE).....	90
Tabel 4.5 Hasil Statistik Deskriptif Ukuran Perusahaan (Ln total aset)	92
Tabel 4.6 Distribusi Frekuensi Ukuran Perusahaan (Ln total aset)	93
Tabel 4.7 Uji Persamaan Regresi Linier Berganda.....	95
Tabel 4.8 Uji Normalitas Kolomogorov-Smirnov	97
Tabel 4.9 Uji Linieritas Profitabilitas terhadap Nilai Perusahaan.....	99
Tabel 4.10 Uji Linieritas Ukuran Perusahaan terhadap Nilai Perusahaan.....	100
Tabel 4.11 Uji Multikolonieritas.....	101
Tabel 4.12 Uji Heteroskedastisitas Metode Gletser.....	103
Tabel 4.13 Uji Autokorelasi Durbin-Watson.....	105
Tabel 4.14 Uji Koefisien Regresi Parsial (Uji t).....	107
Tabel 4.15 Uji Koefisien Regresi Simultan (Uji F)	109
Tabel 4.16 Uji Koefisien Korelasi Parsial dengan variabel kontrol X2.....	111
Tabel 4.17 Uji Koefisien Korelasi Parsial dengan variabel kontrol X1.....	114
Tabel 4.18 Uji Koefisien Korelasi Simultan	116
Tabel 4.19 Uji Koefisien Determinasi	117

DAFTAR GAMBAR

Gambar 1.1 Data Pergerakan Saham Sektor Consumer Goods 2019	2
Gambar 3.1 Korelasi Hubungan Antar Variabel.....	79
Gambar 4.1 Grafik Histogram Nilai Perusahaan (Tobin's Q)	88
Gambar 4.2 Grafik Histogram Profitabilitas (ROE)	91
Gambar 4.3 Grafik Histogram Ukuran Perusahaan (Ln total aset).....	94
Gambar 4.5 Uji Normalitas <i>Probably Plot</i>	98
Gambar 4.6 Uji Heteroskedastisitas <i>Scatter Plot</i>	104



DAFTAR LAMPIRAN

Lampiran 1 Daftar Populasi Perusahaan yang Terdaftar di BEI.....	136
Lampiran 2 Daftar Sampel Perusahaan yang Terdaftar di BEI.....	141
Lampiran 3 Ringkasan Penelitian Terdahulu.....	144
Lampiran 4 Data Nilai Perusahaan menggunakan Tobin's Q.....	151
Lampiran 5 Data Profitabilitas menggunakan ROE.....	154
Lampiran 6 Data Ukuran Perusahaan menggunakan Ln Total Aset.....	157
Lampiran 7 Analisis Deskriptif Nilai Perusahaan.....	160
Lampiran 8 Analisis Deskriptif Profitabilitas.....	162
Lampiran 9 Analisis Deskriptif Ukuran Perusahaan.....	164
Lampiran 10 Analisis Regresi Linier Berganda.....	166
Lampiran 11 Uji Persyaratan Analisis.....	167
Lampiran 12 Uji Asumsi Klasik.....	169
Lampiran 13 Uji Hipotesis Penelitian.....	171
Lampiran 14 Tabel Durbin-Watson.....	174
Lampiran 15 T Tabel.....	175
Lampiran 16 F Tabel.....	176
Lampiran 17 Kartu Konsultasi Skripsi.....	177
Lampiran 18 Format Perbaikan SUP.....	179
Lampiran 19 Format Persetujuan Perbaikan SUP.....	182
Lampiran 20 Format Perbaikan Skripsi.....	183
Lampiran 21 Format Persetujuan Perbaikan Skripsi.....	186

