

**PENGARUH KARAKTERISTIK PERUSAHAAN, KOMITE
AUDIT, DAN *FIRM GROWTH* TERHADAP *INTELLECTUAL
CAPITAL DISCLOSURE***

MUTHIA NUR IZZAH

8335161196



**Skripsi ini disusun untuk memenuhi salah satu persyaratan mendapatkan
Gelar Sarjana Akuntansi pada Fakultas Ekonomi Universitas Negeri Jakarta.**

**PROGRAM STUDI S1 AKUNTANSI
FAKULTAS EKONOMI
UNIVERSITAS NEGERI JAKARTA
2020**

**THE INFLUENCE OF FIRM CHARACTERISTICS, AUDIT
COMMITTEE, AND FIRM GROWTH ON INTELLECTUAL
CAPITAL DISCLOSURE**

MUTHIA NUR IZZAH

8335161196



**This thesis complied as one of the requirements for obtaining a Bachelor
Degree of Accounting in Faculty of Economics Universitas Negeri Jakarta**

**PROGRAM STUDI S1 AKUNTANSI
FAKULTAS EKONOMI
UNIVERSITAS NEGERI JAKARTA
2020**

ABSTRAK

Muthia Nur Izzah, Pengaruh Karakteristik Perusahaan, Komite Audit, dan *Firm Growth* terhadap *Intellectual Capital Disclosure*, 2020.

Penelitian ini dilakukan dengan tujuan untuk menguji pengaruh ukuran perusahaan, profitabilitas, *leverage*, ukuran komite audit, frekuensi rapat komite audit, dan *firm growth* terhadap *intellectual capital disclosure*. Penelitian ini menggunakan data sekunder berupa laporan tahunan dari perusahaan manufaktur yang terdaftar pada Bursa Efek Indonesia (BEI) tahun 2016-2018 sebagai objek penelitian. Dengan teknik *purposive sampling* didapatkan sampel sejumlah 124 perusahaan dengan periode penelitian 3 tahun yang diolah dengan metode *partial least square* menggunakan aplikasi SmartPLS 3.3.2. *Intellectual capital disclosure* sebagai variabel dependen diukur dengan persentase indeks pengungkapan *intellectual capital*. Variabel-variabel independen pada penelitian ini seperti ukuran perusahaan diukur dengan logaritma natural total aset, profitabilitas diukur dengan rasio return on equity, *leverage* diukur dengan rasio debt to asset, ukuran komite audit diukur dengan jumlah anggota komite audit, frekuensi rapat komite audit diukur dengan jumlah rapat komite audit dalam setahun, dan *firm growth* diukur dengan rasio *market to book value*.

Berdasarkan hasil penelitian, ukuran perusahaan, ukuran komite audit, frekuensi rapat komite audit, dan *firm growth* berpengaruh positif dan signifikan terhadap *intellectual capital disclosure*, *leverage* berpengaruh negatif dan signifikan terhadap *intellectual capital disclosure*, profitabilitas berpengaruh positif dan tidak signifikan terhadap *intellectual capital disclosure*.

Kata Kunci: Karakteristik Perusahaan, Profitabilitas, Ukuran Perusahaan, *Leverage*, Komite Audit, *Firm Growth*, *Intellectual Capital Disclosure*

ABSTRACT

Muthia Nur Izzah, *The Influence of Firm Characteristics, Audit Committee, and Firm Growth on Intellectual Capital Disclosure, 2020.*


This research aims to observe the impact of firm size, profitability, leverage, size of audit committee, frequency meeting of audit committee on intellectual capital disclosure. This research used secondary data such as annual report of manufacturing companies listed in Indonesia Stock Exchange (IDX) on 2016-2018 as the object of this research. By using purposive sampling method obtained 124 companies in 3 years period as samples, and using partial least square with SmartPLS 3.3.2. Intellectual capital disclosure as dependent variable measured by index percentage of intellectual capital disclosure. Independent variables such as firm size measured by natural logarithm of total asset, profitability measured by return on equity ratio, leverage measured by debt to asset ratio, size of audit committee measured by total members of audit committee, frequency meeting of audit committee measured by total meetings of audit committee in a year, and firm growth measured by market to book value ratio.

This research found that firm size, size of audit committee, frequency meeting of audit committee, and firm growth have significant and positive effect on intellectual capital disclosure, leverage has significant and negative effect on intellectual capital disclosure, and profitability has insignificant and positive effect on intellectual capital disclosure.

Keywords: *Firm Size, Profitability, Leverage, Audit Committee, Firm Growth, Intellectual Capital Disclosure*



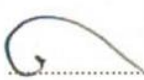


LEMBAR PENGESAHAN SKRIPSI

**Penanggung Jawab
Dekan Fakultas Ekonomi**



**Dr. Ari Saptono, S.E., M.Pd.
NIP 197207152001121001**



No	Nama	Tanda Tangan	Tanggal
1	Dr. IGKA Ulupui, S.E., M.Si., Ak., CA. NIP.196612131993032003 (Ketua)		27/08/2020
2	Yunika Murdayanti, S.E., M.Si., M.Ak. NIP. 197806212008012011 (Sekretaris)		27 Agustus 2020
3	Dra. Sri Zulaihati, M.Si. NIP. 196102281986022001 (Penguji Ahli)		27/08/2020
4	Unggul Purwohedi, S.E., M.Si., Ph.D NIP. 197908142006041002 (Pembimbing 1)		27/08/2020
5	Indah Muliasari, S.E., Ak., M.Ak. NIDK. 8886100016 (Pembimbing 2)		27/08/2020

Nama : Muthia Nur Izzah
No. Registrasi : 8335161196
Program Studi : S1 Akuntansi
Tanggal Lulus : 26 Agustus 2020

PERNYATAAN BEBAS PLAGIAT

Yang bertandatangan di bawah ini:

Nama : Muthia Nur Izzah

NIM : 8335161196

Program Studi : S1 Akuntansi

Judul : Pengaruh Karakteristik Perusahaan, Komite Audit, dan Firm Growth terhadap Intellectual Capital Disclosure

Dengan ini saya menyatakan:

1. Skripsi ini merupakan karya asli dan belum pernah diajukan untuk mendapatkan gelar akademik sarjana, baik di Universitas Negeri Jakarta maupun di perguruan tinggi lain.
2. Skripsi ini dipublikasikan, kecuali secara tertulis dengan jelas dicantumkan sebagai acuan dalam naskah dengan disebutkan nama pengarang dan dicantumkan dalam daftar pustaka.
3. Pernyataan ini saya buat dengan sesungguhnya dan apabila dikemudian hari terdapat penyimpangan dan ketidakbenaran, saya bersedia menerima sanksi akademik berupa pencabutan gelar yang telah diperoleh, serta sanksi sesuai norma yang berlaku di Universitas Negeri Jakarta.

Jakarta, 15 Juni 2020

Yang Membuat Pernyataan



Muthia Nur Izzah

NIM. 8335161196



KEMENTERIAN PENDIDIKAN DAN KEBUDAYAAN
UNIVERSITAS NEGERI JAKARTA
UPT PERPUSTAKAAN

Jalan Rawamangun Muka Jakarta 13220
Telepon/Faksimili: 021-4894221
Laman: lib.unj.ac.id

**LEMBAR PERNYATAAN PERSETUJUAN PUBLIKASI
KARYA ILMIAH UNTUK KEPENTINGAN AKADEMIS**

Sebagai sivitas akademika Universitas Negeri Jakarta, yang bertanda tangan di bawah ini, saya:

Nama : Muthia Nur Izzah
NIM : 8335161196
Fakultas/Prodi : Ekonomi / S1 Akuntansi
Alamat email : muthianurizzah@gmail.com

Demi pengembangan ilmu pengetahuan, menyetujui untuk memberikan kepada UPT Perpustakaan Universitas Negeri Jakarta, Hak Bebas Royalti Non-Eksklusif atas karya ilmiah:

Skripsi Tesis Disertasi Lain-lain (.....)

yang berjudul :

Pengaruh Karakteristik Perusahaan, Komite Audit dan Firm
Growth terhadap Intellectual Capital Disclosure

Dengan Hak Bebas Royalti Non-Eksklusif ini UPT Perpustakaan Universitas Negeri Jakarta berhak menyimpan, mengalihmediakan, mengelolanya dalam bentuk pangkalan data (*database*), mendistribusikannya, dan menampilkan/mempublikasikannya di internet atau media lain secara *fulltext* untuk kepentingan akademis tanpa perlu meminta ijin dari saya selama tetap mencantumkan nama saya sebagai penulis/pencipta dan atau penerbit yang bersangkutan.

Saya bersedia untuk menanggung secara pribadi, tanpa melibatkan pihak Perpustakaan Universitas Negeri Jakarta, segala bentuk tuntutan hukum yang timbul atas pelanggaran Hak Cipta dalam karya ilmiah saya ini.

Demikian pernyataan ini saya buat dengan sebenarnya.

Jakarta, 29 Agustus 2020

Penulis

(Muthia Nur Izzah)
nama dan tanda tangan

KATA PENGANTAR

Puji dan syukur Peneliti panjatkan kehadiran Allah SWT yang telah memberikan rahmat dan karunia-Nya kepada Peneliti sehingga dapat menyelesaikan skripsi dengan judul “Pengaruh Karakteristik Perusahaan, Komite Audit, dan *Firm Growth* terhadap *Intellectual Capital Disclosure*”. Skripsi ini disusun untuk memenuhi persyaratan mendapatkan Gelar Sarjana Ekonomi pada Fakultas Ekonomi Universitas Negeri Jakarta. Skripsi ini juga tidak akan terwujud tanpa bantuan dan dukungan dari berbagai pihak kepada Peneliti. Oleh karena itu, pada kesempatan ini Peneliti ingin mengucapkan terima kasih, kepada:

1. Bapak Issyunaryo dan Ibu Nurul Hidayah, selaku orang tua dan Kak Mareska Isnur yang selalu mendoakan dan memberi dukungan kepada Peneliti sehingga dapat menyelesaikan skripsi;
2. Dr. Ari Saptono, S.E., M.Pd. selaku Dekan Fakultas Ekonomi Universitas Negeri Jakarta;
3. Dr. I Gusti Ketut Agung Ulupui, S.E., M.Si., Ak., CA selaku Koordinator Program Studi S1 Akuntansi Fakultas Ekonomi Universitas Negeri Jakarta;
4. Unggul Purwohedi, S.E., M.Si, Ph.D., CMA selaku Dosen Pembimbing I yang senantiasa membimbing, meluangkan waktu, mendukung serta membagikan saran, masukan dan ilmunya kepada Peneliti selama penyusunan skripsi;

5. Indah Muliasari, S.E., Ak., M.Ak. selaku Dosen Pembimbing II yang membimbing, meluangkan waktu, mendukung serta membagikan saran, masukan dan ilmunya kepada Peneliti selama penyusunan skripsi;
6. Seluruh dosen Universitas Negeri Jakarta yang telah memberikan ilmu yang bermanfaat selama Peneliti duduk di bangku perkuliahan;
7. Teman-teman kelas S1 Akuntansi C 2016, khususnya Wenty, Ambar, Dila, Hani, Ika, dan Putri yang telah memberikan semangat dan dukungan kepada Peneliti dalam menyelesaikan skripsi.

Peneliti menyadari bahwa masih terdapat kekurangan maupun kesalahan dalam pembuatan skripsi ini. Oleh karena itu, Peneliti berharap pembaca dapat memberikan masukan berupa kritik dan saran yang membangun guna membantu perbaikan dalam penulisan di masa yang akan datang.

Tangerang, 30 Agustus 2020

Peneliti

DAFTAR ISI

ABSTRAK	ii
LEMBAR PENGESAHAN SKRIPSI	iv
PERNYATAAN BEBAS PLAGIAT	v
KATA PENGANTAR	vii
DAFTAR ISI	ix
DAFTAR TABEL	xi
DAFTAR GAMBAR	xii
DAFTAR LAMPIRAN	xiii
BAB I	1
PENDAHULUAN	1
A. Latar Belakang	1
B. Rumusan Masalah	11
C. Tujuan Penelitian	12
D. Kebaruan Penelitian	12
BAB II	14
KAJIAN PUSTAKA	14
A. Latar Belakang Teori	14
1. Teori Sinyal (Signaling Theory)	14
2. Teori Agensi (Agency Theory)	15
3. Pengungkapan Intellectual Capital	16
4. Karakteristik Perusahaan	21
5. Karakteristik Komite Audit	26
6. Firm Growth	31
B. Kerangka Teori dan Hipotesis	33
1. Penelitian yang Relevan	33
2. Kajian Teori	34
3. Perumusan Hipotesis	40
BAB III	42
METODE PENELITIAN	42

A. Waktu dan Tempat Penelitian	42
B. Pendekatan Penelitian	43
C. Populasi dan Sampel	43
D. Operasionalisasi Variabel Penelitian.....	45
1. Variabel Dependen	45
2. Variabel Independen.....	49
E. Teknik Pengumpulan Data.....	55
F. Teknik Analisis Data.....	56
1. Analisis Statistik Deskriptif.....	56
2. Analisis Outer Model (Model Pengukuran)	57
3. Analisis Inner Model (Model Struktural).....	58
BAB IV	61
HASIL DAN PEMBAHASAN.....	61
A. Deskripsi Data.....	61
1. Hasil Pemilihan Sampel	61
2. Analisis Statistik Deskriptif.....	62
B. Pengujian Hipotesis.....	69
1. Analisis Outer Model (Model Pengukuran)	69
2. Analisa Inner Model (Model Struktural).....	72
C. Pembahasan.....	79
BAB V.....	88
PENUTUP.....	88
A. Kesimpulan	88
B. Implikasi.....	89
C. Keterbatasan Penelitian.....	91
D. Rekomendasi Bagi Penelitian Selanjutnya.....	91
DAFTAR PUSTAKA	93
LAMPIRAN.....	101

DAFTAR TABEL

Tabel 1.1 Kategori <i>High</i> dan <i>Low Intellectual Capital Intensive Industries</i>	5
Tabel 2.1 Komponen ICD 36 Item.....	21
Tabel 2.2 Pengukuran Variabel Profitabilitas	25
Tabel 2.3 Pengukuran Variabel <i>Leverage</i>	26
Tabel 2.4 Pengukuran Variabel <i>Firm Growth</i>	32
Tabel 3.1 Kriteria Pengambilan Sampel	44
Tabel 3.2 Komponen ICD yang Digunakan dalam Penelitian.....	46
Tabel 4.1 Hasil Pemilihan Sampel	62
Tabel 4.2 Hasil Analisis Statistik Deskriptif.....	62
Tabel 4.3 Hasil Uji <i>Construct Reliability and Validity</i>	70
Tabel 4.4 Hasil Uji <i>Heteroit-Monotroit Ratio</i> (HTMT).....	71
Tabel 4.5 Hasil Uji <i>Collinearity</i>	72
Tabel 4.6 Hasil Uji <i>R-square</i> (R^2).....	73
Tabel 4.7 Hasil Uji <i>f-square</i> (f^2)	73
Tabel 4.8 Hasil Uji <i>Path Coefficient</i>	75
Tabel 4.9 Hasil Uji <i>P-Value</i>	76
Tabel 4.10 Kesimpulan Hasil Uji Hipotesis.....	78

DAFTAR GAMBAR

Gambar 2.1 Kerangka Penelitian	41
Gambar 4.1 Model Formatif	69



DAFTAR LAMPIRAN

Lampiran 1: Penelitian yang Relevan	101
Lampiran 2: <i>Adjusted Close Price</i> pada Laporan Kinerja di BEI.....	104
Lampiran 3: Daftar Nama Perusahaan	105
Lampiran 4: Tabulasi Data Variabel Penelitian Tahun 2016-2018	109
Lampiran 5: Tingkat ICD Perusahaan Berdasarkan Komponen-Komponennya Tahun 2016-2018	119
Lampiran 6: Data Rasio Profitabilitas dan <i>Leverage</i> Perusahaan 2016-2018.....	149
Lampiran 7: Data Variabel Ukuran Perusahaan 2016-2018	162
Lampiran 8: Data Variabel <i>Firm Growth</i> Perusahaan 2016-2018.....	170
Lampiran 9: Data Perusahaan yang IPO tahun 2017-2018.....	187
Lampiran 10: Data Perusahaan yang Tidak Lengkap Laporan Tahunannya	188
Lampiran 11: Data Perusahaan dengan Mata Uang Dolar dan Diubah dengan Kurs Tengah Bank Indonesia.....	189
Lampiran 12: Kartu Konsultasi Bimbingan Penulisan Skripsi	190
Lampiran 13: Hasil Pindai Kemiripan Naskah	192
Lampiran 14: Riwayat Hidup Penulis	193