

**“PENGEMBANGAN VIDEO TUTORIAL ILUSTRASI WAJAH GAYA
FLAT DESIGN MENGGUNAKAN ADOBE ILLUSTRATOR BAGI
MAHASISWA TEKNOLOGI PENDIDIKAN UNIVERSITAS NEGERI
JAKARTA”**

SKRIPSI

Disusun untuk memenuhi sebagian persyaratan

Guna Memperoleh Gelar Sarjana Pendidikan



**Nama : Rinaldy Bergas Sampurno
1215154189**

**UNIVERSITAS NEGERI JAKARTA
FAKULTAS ILMU PENDIDIKAN
TEKNOLOGI PENDIDIKAN
2020**

ABSTRAK

VIDEO TUTORIAL ADOBE ILLUSTRATOR GAYA FLAT DESIGN UNTUK MAHASISWA TEKNOLOGI PENDIDIKAN 2016

Oleh :

Rinaldy Bergas Sampurno
1215154189

Penelitian ini bertujuan untuk Agar peserta didik dapat mengetahui cara menggunakan tool pada software adobe ilustrator. Dengan bantuan video tutorial adobe ilustrator diharapkan mahasiswa teknologi pendidikan dapat menggunakan *software* adobe ilustrator sebagai nilai tambah dimata perusahaan maupun dalam pengembangan media pendidikan.

Penelitian ini menggunakan model ADDIE dengan tahap pengembangan meliputi *Analysis*, *Design* (Desain), *Develop* (Pengembangan), *Implementation* (Implementasi) dan *Evaluation* (Evaluasi). Pengambilan sampel penelitian dilakukan dengan kuisisioner yang disebar kepada mahasiswa teknologi pendidikan 2016 di Universitas Negeri Jakarta. untuk mengetahui permasalahan yang dialami seputar penggunaan *software* adobe ilustrator untuk dijadikan acuan pengembangan produk.

Hasil penelitian menunjukkan bahwa, pada uji coba lapangan Video tutorial adobe ilustrator gaya flat design termasuk dalam katagori sangat baik, Untuk evaluasi hasil belajarnya diliat sudah tercapai. Dengan demikian, Video tutorial adobe ilustrator gaya *flat design* untuk mahasiswa teknologi pendidikan 2016 hasil pengembangan ini layak digunakan oleh mahasiswa maupun umum.

Kata kunci : Pengembangan Video tutorial, adobe ilustrator, Teknologi pendidikan.

ABSTRACT

VIDEO TUTORIAL ADOBE ILLUSTRATOR GAYA FLAT DESIGN UNTUK
MAHASISWA TEKNOLOGI PENDIDIKAN 2016

By :

Rinaldy Bergas Sampurno
1215154189

this study aims to enable students to find out how to use the tools in Adobe Illustrator software. With the help of Adobe Illustrator video tutorial, it is hoped that educational technology students can use Adobe Illustrator software as an added value in the eyes of the company and in the development of educational media.

This study uses the ADDIE model with the development stage including Analysis, Design, Develop, Implementation and Evaluation. Sampling was conducted with a questionnaire distributed to 2016 students of Educational technology at Universitas Negeri Jakarta. to find out the problems experienced around the use of Adobe Illustrator software as a reference for product development.

The results showed that, in the field trials the Adobe Illustrator video tutorial style of flat design included in the category is very good, for the evaluation of the learning outcomes already achieved. Therefore, The Adobe Illustrator style flat video tutorial for 2016 technology education students as a result of this development is suitable for use by students and the public.

Keywords: Video tutorial development, Adobe illustrator, Educational technology.

**LEMBAR PERSETUJUAN PEMBIMBING DAN PENGESAHAN
PANITIA UJIAN SIDANG SKRIPSI**

Judul : Pengembangan Video Tutorial Flat Design Menggunakan Adobe Illustrator Bagi Mahasiswa Teknologi Pendidikan Universitas Negeri Jakarta


Nama Mahasiswa : **Rinaldy Bergas Sampurno**

Nomor Registrasi : 1215154189

Jurusan/Program Studi : Teknologi Pendidikan

Tanggal Ujian : 05 Agustus 2020

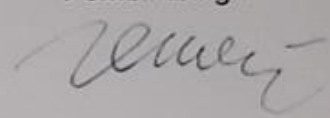
Pembimbing I



Dr. Eveline Siregar, M.Pd

NIP : 195811191986022001


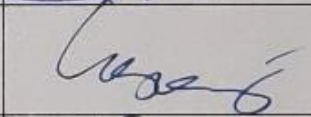


Pembimbing II



Mulyadi, M.Pd

NIP : 197104032005011002

Panitia Sidang Ujian Skripsi

Nama	Tanda Tangan	Tanggal
Dr. Sofia Hartati, M.Si. (Penanggung Jawab)*		31-8-20
Dr. Anan Sutisna, M.Pd. (Wakil Penganggung Jawab)**		27-8-20
Dr. Robinson Situmorang, M.Pd (Ketua Penguji)***		22-08-2020
Diana Ariani, M.Pd (Anggota)****		21 / 8 / 20
Dr. Uwes Anis Chaeruman, M.Pd (Anggota)****		25 Agustus 2020

Catatan :

* Dekan Fakultas Ilmu Pendidikan

** Wakil Dekan 1 Fakultas Ilmu Pendidikan

*** Ketua Penguji

**** Anggota

SURAT PERNYATAAN KEASLIAN SKRIPSI

Saya yang bertanda tangan dibawah ini, Mahasiswa Fakultas Ilmu Pendidikan Universitas Negeri Jakarta :

Nama : Rinaldy Bergas Sampurno

No.Registrasi : 1215154189

Program Studi : Teknologi Pendidikan

Menyatakan bahwa skripsi yang dibuat dengan judul “Pengembangan Video Tutorial Ilustrasi Wajah Gaya Flat Design Menggunakan Adobe Illustrator Bagi Mahasiswa Teknologi Pendidikan Universitas Negeri Jakarta” adalah :

1. Dibuat dan diselesaikan oleh saya sendiri, berdasarkan daya yang diperoleh dari hasil penelitian pada bulan Febuari – Agustus 2020.
2. Bukan merupakan duplikasy skripsi yang sudah pernah dibuat orang lain dan bukan terjemahan karya tulis orang lain.

Pernyataan ini saya buat sesungguhnya dan saya bersedia menanggung segala akibat yang ditimbulkan jika pernyataan saya ini tidak benar.

Jakarta, 5 Agustus 2020

Yang membuat pernyataan



Rinaldy Bergas Sampurno



KEMENTERIAN PENDIDIKAN DAN KEBUDAYAAN
UNIVERSITAS NEGERI JAKARTA
UPT PERPUSTAKAAN

Jalan Rawamangun Muka Jakarta 13220
Telepon/Faksimili: 021-4894221
Laman: lib.unj.ac.id

LEMBAR PERNYATAAN PERSETUJUAN PUBLIKASI
KARYA ILMIAH UNTUK KEPENTINGAN AKADEMIS

Sebagai sivitas akademika Universitas Negeri Jakarta, yang bertanda tangan di bawah ini, saya:

Nama : Rinaldy Bergas Sampurno
NIM : 121515 4189
Fakultas/Prodi : Fakultas Ilmu Pendidikan / Teknologi Pendidikan
Alamat email : RinaldyBergas@gmail.com

Demi pengembangan ilmu pengetahuan, menyetujui untuk memberikan kepada UPT Perpustakaan Universitas Negeri Jakarta, Hak Bebas Royalti Non-Eksklusif atas karya ilmiah:

Skripsi Tesis Disertasi Lain-lain (.....)

yang berjudul :

Pengembangan Video Tutorial Ilustrasi Wajah Gaya Flat Design
Menggunakan Adobe Ilustrator Bagi Mahasiswa Teknologi Pendidikan
Universitas Negeri Jakarta

Dengan Hak Bebas Royalti Non-Eksklusif ini UPT Perpustakaan Universitas Negeri Jakarta berhak menyimpan, mengalihmediakan, mengelolanya dalam bentuk pangkalan data (*database*), mendistribusikannya, dan menampilkan/mempublikasikannya di internet atau media lain secara *fulltext* untuk kepentingan akademis tanpa perlu meminta ijin dari saya selama tetap mencantumkan nama saya sebagai penulis/pencipta dan atau penerbit yang bersangkutan.

Saya bersedia untuk menanggung secara pribadi, tanpa melibatkan pihak Perpustakaan Universitas Negeri Jakarta, segala bentuk tuntutan hukum yang timbul atas pelanggaran Hak Cipta dalam karya ilmiah saya ini.

Demikian pernyataan ini saya buat dengan sebenarnya.

Jakarta, 28 Agustus 2020

Penulis

(Rinaldy Bergas S.)
nama dan tanda tangan

KATA PENGANTAR

Segala puji dan syukur atas kehadiran Allah SWT dan juga berkah, rahmat serta hidayah-Nya yang senantiasa diberikan kepada penulis, sehingga penulis dapat menyelesaikan skripsi dengan judul “PENGEMBANGAN VIDEO TUTORIAL ILUSTRASI WAJAH GAYA FLAT DESIGN MENGGUNAKAN ADOBE ILLUSTRATOR BAGI MAHASISWA TEKNOLOGI PENDIDIKAN UNIVERSITAS NEGERI JAKARTA” sebagai syarat dalam menyelesaikan Program Sarjana (S1) dalam Program Sarjana Fakultas Ilmu pendidikan di Universitas Negeri Jakarta.


Dalam penyusunan skripsi ini banyak sekali hambatan dan rintangan yang penulis hadapi namun akhirnya penulis bisa melaluinya hal ini karena adanya bantuan dan juga bimbingan dari berbagai pihak baik moral maupun spiritual. Untuk itu, penulis menyampaikan ucapan terima kasih kepada:

1. Kedua orang tua ayahanda Roesdianto, ibunda tercinta Suwarni dan kakak Dina Novita yang selalu memberikan kasih dan sayang serta dukungan kepada penulis.
2. Ibu Dr. Eveline Siregar, M.Pd. Selaku Dosen Pembimbing I dan Bapak Mulyadi, M.Pd Selaku Dosen Pembimbing II yang sudah berkenan meluangkan waktunya demi memberikan bimbingan dan arahan selama penyusunan skripsi.

3. Bapak Cecep Kustandi, M.Pd selaku ahli materi dan Bapak Kunto Imbar Nursetyo, M.Pd selaku ahli media yang telah membantu dalam pengembangan produk.
4. Segenap responden yang sudah bersedia membantu dalam pengisian kuesioner.
5. Sahabat sejak SMP "Attention Point Boys" Galang, Fajar dan Jalil yang selalu memberi semangat, masukan dan selalu mendukung saya.
6. Seluruh teman-teman "KNTL" (Keep Never Tired Learning), Bapak Rizki, Rafii, Medina, Septiyandi, Dyaka, Icha, Murtiyana, Agung, Kevin, Murtiyana, Mila dan Amelia yang telah memberikan dukungan dan masukan selama pengerjaan skripsi.
7. Seluruh pihak yang tidak bisa disebutkan satu persatu yang sudah membantu memberikan dukungan.

Penulis memohon maaf atas semua kesalahan yang pernah dilakukan. Semoga skripsi ini memberikan manfaat dan mendorong penelitian-penelitian berikutnya.

Jakarta, Juli 2020



Rinaldy Bergas Sampurno

DAFTAR ISI

BAB I PENDAHULUAN	7
A. Analisa masalah	7
B. Identifikasi masalah	11
C. Ruang lingkup	12
D. Tujuan Penelitian	12
E. Manfaat Penelitian	12
BAB II KAJIAN TEORI	15
A. Kajian pengembangan	15
a. Definisi pengembangan	15
b. Klasifikasi model pengembangan.....	17
c. Model-model pengembangan.....	19
B. Kajian Media Pembelajaran	30
a. Definisi Media Pembelajaran	30
b. Fungsi Media pembelajaran :	32
c. Klasifikasi Media Pembelajaran.....	35
d. Definisi Video Tutorial.....	37
e. Karakteristik Media Video.....	39
f. Jenis Video Tutorial	42
C. Kajian Adobe ilustrator	43
a. Definsi adobe ilustrator.....	43
b. Fungsi adobe ilustrator.....	44
d. Definisi Flat design	48
e. Ciri-ciri Flat Design.....	48
f. Jenis-Jenis flat design	49
g. Video tutorial adobe ilustrator	53
D. Kajian Teknologi pendidikan	55
a. Definsi Teknolosi pendidikan.....	55
b. Kompetensi Teknologi pendidikan.....	57
BAB III STRATEGI DAN PROSEDUR PENGEMBANGAN	64
B. Prosedur pengembangan	65
1. Analisis.....	65
2. Desain	66
3. Pengembangan	68
4. Implementasi.....	70
5. Evaluasi.....	71

BAB IV HASIL PENGEMBANGAN	73
A. Deskripsi hasil pengembangan.....	73
1. Hasil Analisis	73
2. Hasil Desain	78
3. Hasil pengembangan	85
4. Hasil Implementasi	92
5. Hasil Evaluasi	93
B. Prosedur pemanfaatan produk.....	95
C. Keterbatasan Pengembangan	96
BAB V KESIMPULAN DAN SARAN.....	98
A. Kesimpulan.....	98
B. Saran	100
DAFTAR GAMBAR	101
DAFTAR TABEL.....	102
DAFTAR PUSTAKA.....	103

