

**PENGARUH *GOOD CORPORATE GOVERNANCE* DAN
CORPORATE SOCIAL RESPONSIBILITY TERHADAP
KINERJA KEUANGAN PADA PERUSAHAAN SEKTOR *BASIC
INDUSTRY AND CHEMICALS* YANG TERDAFTAR DI BURSA
EFEK INDONESIA PERIODE 2017-2018**

MAYANG SARI SAFITRI

8105152356



**Skripsi ini disusun untuk memenuhi salah satu persyaratan memperoleh
Gelar Sarjana Pendidikan pada Fakultas Ekonomi Universitas Negeri Jakarta**

PROGRAM STUDI PENDIDIKAN EKONOMI

FAKULTAS EKONOMI


UNIVERSITAS NEGERI JAKARTA

2020

**THE EFFECT OF GOOD CORPORATE GOVERNANCE AND
CORPORATE SOCIAL RESPONSIBILITY ON FINANCIAL
PERFORMANCE IN BASIC INDUSTRY AND CHEMICALS
SECTOR COMPANIES LISTED IN INDONESIA STOCK
EXCHANGE 2017-2018**

MAYANG SARI SAFITRI

8105152356



**This thesis is prepared to fulfill one of the requirements to obtain a Bachelor
of Education Degree at the Faculty of Economics, State University of Jakarta**

ECONOMIC EDUCATION STUDY PROGRAM

FACULTY OF ECONOMICS

STATE UNIVERSITY OF JAKARTA

2020

Abstrak

Penelitian ini bertujuan untuk mengetahui pengaruh *Good Corporate Governance* dan *Corporate Social Responsibility* terhadap kinerja keuangan pada perusahaan sektor basic industry and chemicals yang terdaftar di Bursa Efek Indonesia tahun 2017-2018, baik secara parsial maupun simultan. Dalam penelitian teknik pengambilan sampel menggunakan *purposive sampling*, dengan jumlah sampel sebanyak 45 perusahaan. Metode dalam penelitian ini adalah metode kuantitatif dengan analisis statistik deskriptif. Persamaan dalam regresi dalam penelitian adalah $Y = -4.170 + 0.269 X_1 + 77.536 X_2 + e$. Berdasarkan hasil uji koefisien parsial (Uji t) pada *Good Corporate Governance* menunjukkan t_{hitung} GCG sebesar 0.317 dengan t_{tabel} sebesar 2.01808, yaitu $0.317 < 2.01808$ dan nilai signifikansi GCG sebesar $0.752 > 0.05$, sehingga *Good Corporate Governance* tidak memiliki pengaruh signifikan terhadap kinerja keuangan. Nilai t_{hitung} sebesar 3.065 dengan t_{tabel} 2.01808, dan nilai signifikansi sebesar 0.004. Penelitian ini menunjukkan pengaruh dan signifikan antara *Corporate Social Responsibility* dengan kinerja keuangan. Hasil analisis data simultan menunjukkan bahwa nilai F_{hitung} lebih besar dari F_{tabel} , yaitu $5.110 < 3.22$ dengan nilai signifikansi $0.010 < 0.05$, sehingga *Good Corporate Governance* dan *Corporate Social Responsibility* berpengaruh signifikan terhadap kinerja keuangan.

Kata Kunci : Good Corporate Governance, Corporate Social Responsibility, Kinerja Keuangan, Tata Kelola Perusahaan, Tanggung Jawab Sosial

Abstract






This study aims to determine the effect of Good Corporate Governance and Corporate Social Responsibility on financial performance in basic industry and chemicals sector companies listed on the Indonesia Stock Exchange in 2017-2018, either partially or simultaneously. In this research, the sampling technique used purposive sampling, with a total sample of 45 companies. The method in this research is a quantitative method with descriptive statistical analysis. The regression equation in the study is $Y = -4.170 + 0.269 X_1 + 77.536 X_2 + e$. Based on the results of the partial coefficient test (t test) on Good Corporate Governance, it shows that the GCG t count is 0.317 with a t table of 2.01808, namely $0.317 < 2.01808$ and the GCG significance value of $0.752 > 0.05$, so that Good Corporate Governance does not have a significant effect on financial performance. The value of t count is 3.065 with t table 2.01808, and a significance value of 0.004. This study shows the influence and significance between Corporate Social Responsibility and financial performance. The results of simultaneous data analysis show that the value of F count is greater than F table, namely $5.110 < 3.22$ with a significance value of $0.010 < 0.05$, so that Good Corporate Governance and Corporate Social Responsibility have a significant effect on financial performance.

Kata Kunci : Good Corporate Governance, Corporate Social Responsibility, Kinerja Keuangan, Tata Kelola Perusahaan, Tanggung Jawab Sosial

LEMBAR PENGESAHAN SKRIPSI

Penanggung Jawab
Dekan Fakultas Ekonomi


Dr. Ari Saptono, S.E., M.Pd. ✓ DP
NIP 197207152001121001

No	Nama	Tanda Tangan	Tanggal
1	Ati Sumiati, S.Pd., M.Si. NIP 197906102008012028 (Ketua)	26/082020...
2	Santi Susanti, S.Pd., M.Ak. NIP 197701132005012002 (Sekretaris)	28/08/2020.....
3	Dra. Sri Zulaihati, M.Si. NIP 196102281986022001 (Penguji Ahli)	27/082020.....
4	Dr. Mardi, M.Si NIP 1960030119873031001 (Pembimbing 1)	28/08/2020.....
5	Achmad Fauzi, S.Pd., M.Ak. NIP 19770172010121002 (Pembimbing 2)	27/082020.....

Nama : Mayang Sari Safitri
No. Registrasi : 8105152356
Program Studi : S1 Pendidikan Ekonomi
Tanggal Lulus : 24 Agustus 2020

Catatan : - diketik dengan huruf times new roman ukuran 12
- dibuat rangkap lima tanda tangan asli dengan bolpoint warna biru



PERNYATAAN ORISINALITAS

Dengan ini saya menyatakan bahwa :

1. Skripsi ini merupakan karya asli dan belum pernah diajukan untuk mendapatkan gelar akademik sarjana baik di Universitas Negeri Jakarta maupun di Perguruan Tinggi lain.
2. Skripsi ini belum dipublikasikan, kecuali secara tertulis dengan jelas dicantumkan sebagai acuan dalam naskah dengan disebutkan nama pengarang dan dicantumkan dalam daftar pustaka.
3. Pernyataan ini saya buat dengan sesungguhnya dan apabila dikemudian hari terdapat penyimpangan dan ketidakbenaran, maka saya bersedia menerima sanksi akademik berupa pencabutan gelar yang telah diperoleh serta sanksi lainnya sesuai dengan norma yang berlaku di Universitas Negeri Jakarta.

Jakarta, 03 Agustus 2020
Yang Membuat Pernyataan



Mayang Sari Safitri

No. Reg. 8105152356



KEMENTERIAN PENDIDIKAN DAN KEBUDAYAAN
UNIVERSITAS NEGERI JAKARTA
UPT PERPUSTAKAAN

Jalan Rawamangun Muka Jakarta 13220
Telepon/Faksimili: 021-4894221
Laman: lib.unj.ac.id

LEMBAR PERNYATAAN PERSETUJUAN PUBLIKASI
KARYA ILMIAH UNTUK KEPENTINGAN AKADEMIS

Sebagai sivitas akademika Universitas Negeri Jakarta, yang bertanda tangan di bawah ini, saya:

Nama : Mayang Sari Sapitri
NIM : 8105152356
Fakultas/Prodi : Fakultas Ekonomi / pendidikan Ekonomi
Alamat email : mayangsaf@gmail.com

Demi pengembangan ilmu pengetahuan, menyetujui untuk memberikan kepada UPT Perpustakaan Universitas Negeri Jakarta, Hak Bebas Royalti Non-Eksklusif atas karya ilmiah:

Skripsi Tesis Disertasi Lain-lain (.....)

yang berjudul :

PENGARUH GOOD CORPORATE GOVERNANCE DAN CORPORATE
SOCIAL RESPONSIBILITY TERHADAP KINERJA KEUANGAN PADA PERUSAHAAN
SEKTOR BASIC INDUSTRY & CHEMICALS YANG TERDAPAT DI BEI 2017-2018

Dengan Hak Bebas Royalti Non-Eksklusif ini UPT Perpustakaan Universitas Negeri Jakarta berhak menyimpan, mengalihmediakan, mengelolanya dalam bentuk pangkalan data (*database*), mendistribusikannya, dan menampilkan/mempublikasikannya di internet atau media lain secara *fulltext* untuk kepentingan akademis tanpa perlu meminta ijin dari saya selama tetap mencantumkan nama saya sebagai penulis/pencipta dan atau penerbit yang bersangkutan.

Saya bersedia untuk menanggung secara pribadi, tanpa melibatkan pihak Perpustakaan Universitas Negeri Jakarta, segala bentuk tuntutan hukum yang timbul atas pelanggaran Hak Cipta dalam karya ilmiah saya ini.

Demikian pernyataan ini saya buat dengan sebenarnya.

Jakarta

Penulis

(Mayang Sari Sapitri)
nama dan tanda tangan

KATA PENGANTAR

Puji dan syukur penulis panjatkan kepada Tuhan Yang Maha Esa atas limpahan rahmat dan karunia-Nya sehingga penulis dapat menyelesaikan skripsi yang berjudul “Pengaruh *Good Corporate Governance* dan *Corporate Social Responsibility* terhadap Kinerja Keuangan”. Skripsi ini disusun untuk memenuhi salah satu persyaratan mendapatkan gelar Sarjana Pendidikan pada Program Sarjana (S1) Program Studi Pendidikan Ekonomi Universitas Negeri Jakarta.

Dalam menyusun skripsi ini, penulis mendapatkan bantuan dan bimbingan dari berbagai pihak, sehingga dapat diselesaikan dengan baik. Oleh karena itu, penulis ingin menyampaikan terima kasih sebesar-besarnya kepada:

1. Dr. Ari Saptono, SE., M.Pd. selaku Dekan Fakultas Ekonomi Universitas Negeri Jakarta.
2. Dr. Sri Indah Nikensari, M.Si. selaku Ketua Program Studi S1 Pendidikan Ekonomi Universitas Negeri Jakarta.
3. Ati Sumiati, S.Pd., M.Si. selaku Ketua Konsentrasi Pendidikan Akuntansi Universitas Negeri Jakarta.
4. Dr. Mardi, M.Si. selaku Dosen Pembimbing I yang telah meluangkan waktu untuk membimbing serta memberikan saran dalam pembuatan skripsi ini.
5. Achmad Fauzi, S.Pd., M.Ak. selaku Dosen Pembimbing II yang telah meluangkan waktu untuk membimbing serta memberikan saran dalam pembuatan skripsi ini.
6. Staff program studi Pendidikan Ekonomi yang telah membantu mahasiswa dan dosen terkait dengan kegiatan perkuliahan, terutama mba Ella.

7. Keluarga saya yang telah memberikan dukungan moral dan materil, terutama ayah dan adik saya terima kasih banyak atas doanya.
8. Sepupu saya Nadya, Aulia, Firzha, dan Salsabila terima kasih telah menghibur dan menyemangati saya.
9. Azka, Destianti, Dhea, Windy, Asya, dan Desy yang selalu menyemangati, menghibur, dan menjadi motivasi bagi saya dalam pembuatan skripsi ini.
10. Rizka Dwi, Kakak Nia, Janah, Feggy, dan Icha yang membantu dalam pembuatan skripsi ini walaupun sudah sibuk. Terima kasih dp3 ku!
11. Anoy, Gibran, Ola, Mia, Ulay, Dinda, Ayu, Kak Yesha, dan Kak Naza yang mewarnai hari-hari saya di kampus dan bertahan bersama-sama.
12. NCT, EXO, Running Man hiburan saya dan menjadi *mood booster* saya.

Peneliti menyadari bahwa dalam penyusunan skripsi ini masih terdapat banyak kekurangan. Oleh karena itu, kritik dan saran yang membangun sangat diperlukan demi perbaikan di masa yang akan datang.

Jakarta, 02 Agustus 2020

Mayang Sari Safitri

DAFTAR ISI


HALAMAN JUDUL.....	i
ABSTRAK	iii
LEMBAR PENGESAHAN	iv
PERNYATAAN ORISINALITAS	v
LEMBAR PERSEMBAHAN	vi
KATA PENGANTAR	vii
DAFTAR ISI.....	ix
DAFTAR GAMBAR	xi
DAFTAR TABEL.....	xii
DAFTAR LAMPIRAN.....	xiii
BAB I PENDAHULUAN	
A. Latar Belakang Masalah	1
B. Perumusan Masalah	8
C. Tujuan Penelitian	9
D. Manfaat Penelitian	9
BAB II KAJIAN TEORITIK	
A. Deskripsi Konseptual	11
B. Hasil Penelitian yang Relevan	25
C. Kerangka Teoritik	31
D. Perumusan Hipotesis	36
BAB III METODE PENELITIAN	
A. Tujuan Penelitian	37
B. Objek dan Ruang Lingkup Penelitian	37
C. Metode Penelitian	38
D. Populasi dan Sampel	39
E. Operasional Variabel Penelitian	40
F. Teknik Analisis Data	43
BAB IV HASIL PENELITIAN DAN PEMBAHASAN	
A. Hasil Penelitian	48
B. Pembahasan Hasil Penelitian	68
BAB V KESIMPULAN, IMPLIKASI DAN SARAN	
A. Kesimpulan	73
B. Implikasi	74
C. Saran	75

DAFTAR PUSTAKA	76
LAMPIRAN	80
RIWAYAT HIDUP	92



DAFTAR GAMBAR

Gambar III.1 Model Penelitian	39
Gambar IV.1 Histogram Kinerja Keuangan.....	53
Gambar IV.2 Histogram GCG	55
Gambar IV.3 Histogram CSR	57
Gambar IV.4 Uji Normalitas P-Plot.....	58
Gambar IV.5 Uji Heteroskedastisitas Scatterplot	64



DAFTAR TABEL

Tabel III.1	Jumlah Populasi Terjangkau	41
Tabel IV.1	Statistik Deskriptif	51
Tabel IV.2	Distribusi Frekuensi Kinerja Keuangan	52
Tabel IV.3	Distribusi Frekuensi GCG	54
Tabel IV.4	Distribusi Frekuensi CSR	56
Tabel IV.5	Hasil Uji Normalitas	59
Tabel IV.6	Hasil Uji Lineraritas	60
Tabel IV.7	Hasil Uji Multikolinearitas	61
Tabel IV.8	Hasil Uji Autokorelasi	62
Tabel IV.9	Hasil Analisis Regresi Linerar Berganda	65
Tabel IV.10	Hasil Uji Parsial (Uji t)	66
Tabel IV.11	Hasil Uji Simultan (Uji F)	68
Tabel IV.12	Hasil Koefisien Determinasi	69

DAFTAR LAMPIRAN

Lampiran 1	Daftar Sampel Perusahaan <i>Basic Industry & Chemicals</i>	82
Lampiran 2	Tabel Item GRI Standarts	83
Lampiran 3	Tabel Hasil Statistik Deskriptif	86
Lampiran 4	Tabel Frekuensi Kinerja Keuangan	87
Lampiran 5	Gambar Histogram Frekuensi Kinerja Keuangan	87
Lampiran 6	Tabel Frekuensi <i>Good Corporate Governance</i>	87
Lampiran 7	Gambar Histogram <i>Good Corporate Governance</i>	88
Lampiran 8	Tabel Frekuensi <i>Corporate Social Responsibility</i>	88
Lampiran 9	Gambar Histogram Frekuensi CSR.....	88
Lampiran 10	Hasil Uji Normalitas.....	89
Lampiran 11	Hasil Uji Linearitas.....	89
Lampiran 12	Hasil Uji Multikolinearitas	89
Lampiran 13	Hasil Uji Autokorelasi	90
Lampiran 14	Hasil Uji Heteroskedastisitas.....	90
Lampiran 15	Hasil Uji Regresi Linear Berganda.....	90
Lampiran 16	Hasil Uji t.....	91
Lampiran 17	Hasil Uji F	91
Lampiran 18	Hasil Koefisien Determinasi.....	91