

**PENGARUH LIKUIDITAS, PROFITABILITAS, *LEVERAGE* DAN
UKURAN PERUSAHAAN TERHADAP LUAS PENGUNGKAPAN
SUKARELA: STUDI EMPIRIS PADA PERUSAHAAN SEKTOR
BARANG KONSUMSI YANG TERDAFTAR DI BURSA EFEK
INDONESIA PERIODE 2016-2018**

NENTI VIDIA

1706617092



Skripsi ini ditulis untuk memenuhi salah satu persyaratan mendapatkan Gelar Sarjana pada Fakultas Ekonomi Universitas Negeri Jakarta

**PROGRAM STUDI AKUNTANSI (S1)
FAKULTAS EKONOMI
UNIVERSITAS NEGERI JAKARTA
2020**

***THE INFLUENCE OF LIQUIDITY, PROFITABILITY, LEVERAGE
AND FIRM SIZE ON EXTENT OF VOLUNTARY DISCLOSURE:
EMPIRICAL STUDIES ON COMPANIES IN THE CONSUMER
GOODS SECTOR COMPANY LISTED ON THE INDONESIA STOCK
EXCHANGE IN PERIOD 2016-2018***

**NENTI VIDIA
1706617092**



Skripsi is Written as Part of Bachelor Degree in Economics Accomplishment

**STUDY PROGRAM OF S1 ACCOUNTING
FACULTY OF ECONOMIC
UNIVERSITAS NEGERI JAKARTA
2020**

ABSTRAK

Nenti Vidia, 2020: Pengaruh Likuiditas, Profitabilitas, *Leverage* Dan Ukuran Perusahaan Terhadap Luas Pengungkapan Sukarela: Studi Empiris Pada Perusahaan Sektor Barang Konsumsi Yang Terdaftar Di Bursa Efek Indonesia Periode 2016-2018.

Penelitian ini bertujuan untuk mengetahui pengaruh likuiditas, profitabilitas, *leverage* dan ukuran perusahaan terhadap luas pengungkapan sukarela: studi empiris pada perusahaan sektor barang konsumsi yang terdaftar di Bursa Efek Indonesia. Periode penelitian selama 3 tahun berturut-turut yaitu tahun 2016-2018. Penelitian ini menggunakan data sekunder yang terdiri dari laporan tahunan perusahaan. Sampel penelitian didapatkan menggunakan *purposive sampling* sebanyak 15 perusahaan. penelitian ini menggunakan metode analisis regresi berganda untuk menguji hipotesis dengan tingkat signifikansi 5% dengan SPSS 22. Berdasarkan hasil penelitian menunjukkan bahwa variabel *leverage* berpengaruh positif terhadap luas pengungkapan sukarela. Sedangkan variabel profitabilitas, likuiditas dan ukuran perusahaan tidak berpengaruh terhadap luas pengungkapan sukarela.

Kata Kunci: Pengungkapan Sukarela, Likuiditas, Profitabilitas, *Leverage* dan Ukuran Perusahaan.

ABSTRACT

Nenti Vidia, 2020: *The Influence of Liquidity, Profitability, Leverage, and Firm Size on Extent Of Voluntary Disclosure: Empirical Study on Consumer Goods Sector Companies Listed on Indonesia Stock Exchange Period 2016-2018.*

The purpose of this research is to find the influence of liquidity, profitability, leverage and firm size on the extent of voluntary disclosure on consumer goods sector companies listed on the Indonesia Stock Exchange. The research period which is 2016-2018 and used secondary data from annual reports. The sampling technique used was purposive sampling method of 15 companies. This research was analyze with study used a multiple regression analysis method to examine the hypothesis in 5% level of significance with SPSS 22. Based on the results, the research showed leverage has positive influence on extent of voluntary disclosure. Meanwhile the profitability, liquidity and firm size has no effect on extent of voluntary disclosure.

Keywords: *Voluntary Disclosure, Liquidity, Profitability, Leverage, and Firm Size.*

LEMBAR PENGESAHAN SKRIPSI






LEMBAR PENGESAHAN SKRIPSI

Penanggung Jawab

Dekan Fakultas Ekonomi



Dr. Ari Saptono, SE., M.Pd.
NIP. 197207152001121001

No	Nama	Tanda Tangan	Tanggal
1	Dr. Etty Gurendrawati, M.Si., Ak NIP. 196803141992032002 (Ketua)		26/08/2020
2	Indah Muliasari, SE., M.Ak NIDK. 8886100016 (Sekretaris)		26/08/2020
3	Diah Armeliza, SE., M.Ak NIP. 197904292005012001 (Penguji Ahli)		27/08/2020
4	Dr. IGKA Ulupui, SE,M.Si,Ak,CA NIP. 196612131993032002 (Pembimbing 1)		27/8 ⁻²⁰
5	Dr. Mardi, M.Si NIP. 19600311987031001 (Pembimbing 2)		27/8

Nama : Nenti Vidia
No. Registrasi : 1706617092
Program Studi : S1 Akuntansi
Tanggal Lulus : 26 Agustus 2020

PERNYATAAN ORISINALITAS

Dengan ini saya menyatakan bahwa:

1. Skripsi ini merupakan karya asli dan belum pernah diajukan untuk mendapatkan gelar akademik sarjana, baik di Universitas Negeri Jakarta maupun di Perguruan Tinggi lain.
2. Skripsi ini belum dipublikasikan, kecuali secara tertulis dengan jelas dicantumkan sebagai acuan dalam naskah dengan disebutkan nama pengarang dan dicantumkan dalam daftar pustaka.
3. Pernyataan ini saya buat dengan sesungguhnya dan apabila dikemudian hari terdapat penyimpangan dan ketidakbenaran, maka saya bersedia menerima sanksi akademik berupa pencabutan gelar yang telah diperoleh, serta sanksi lainnya sesuai dengan norma yang berlaku di Universitas Negeri Jakarta.

Jakarta, Agustus 2020

Yang membuat pernyataan,



Nenti Vidia

No. Reg. 1706617092

PERNYATAAN PERSETUJUAN PUBLIKASI



KEMENTERIAN PENDIDIKAN DAN KEBUDAYAAN
UNIVERSITAS NEGERI JAKARTA
UPT PERPUSTAKAAN

Jalan Rawamangun Muka Jakarta 13220
Telepon/Faksimili: 021-4894221
Laman: lib.unj.ac.id

LEMBAR PERNYATAAN PERSETUJUAN PUBLIKASI KARYA ILMIAH UNTUK KEPENTINGAN AKADEMIS

Sebagai sivitas akademika Universitas Negeri Jakarta, yang bertanda tangan di bawah ini, saya:

Nama : Nenti Vidia
NIM : 1706617092
Fakultas/Prodi : Ekonomi/ S1 Akuntansi
Alamat email : vidianenti@yahoo.com

Demi pengembangan ilmu pengetahuan, menyetujui untuk memberikan kepada UPT Perpustakaan Universitas Negeri Jakarta, Hak Bebas Royalti Non-Eksklusif atas karya ilmiah:

Skripsi Tesis Disertasi Lain-lain (.....)

yang berjudul :

Pengaruh Likuiditas, Profitabilitas, Leverage dan Ukuran Perusahaan Terhadap Luas Pengungkapan Sukarela: Studi Empiris Pada Perusahaan Sektor Barang Konsumsi yang Terdaftar di Bursa Efek Indonesia Periode 2016-2018

Dengan Hak Bebas Royalti Non-Eksklusif ini UPT Perpustakaan Universitas Negeri Jakarta berhak menyimpan, mengalihmediakan, mengelolanya dalam bentuk pangkalan data (*database*), mendistribusikannya, dan menampilkan/mempublikasikannya di internet atau media lain secara *fulltext* untuk kepentingan akademis tanpa perlu meminta ijin dari saya selama tetap mencantumkan nama saya sebagai penulis/pencipta dan atau penerbit yang bersangkutan.

Saya bersedia untuk menanggung secara pribadi, tanpa melibatkan pihak Perpustakaan Universitas Negeri Jakarta, segala bentuk tuntutan hukum yang timbul atas pelanggaran Hak Cipta dalam karya ilmiah saya ini.

Demikian pernyataan ini saya buat dengan sebenarnya.

Jakarta, 2 September 2020

Penulis

(Nenti Vidia)

KATA PENGANTAR

Segala puji dan syukur penulis panjatkan ke hadirat Allah SWT, yang telah memberikah rahmat dan karunia-Nya sehingga penulis dapat menyelesaikan skripsi dengan judul “Pengaruh Likuiditas, Profitabilitas, *Leverage* Dan Ukuran Perusahaan Terhadap Luas Pengungkapan Sukarela: Studi Empiris Pada Perusahaan Sektor Barang Konsumsi Yang Terdaftar Di Bursa Efek Indonesia Periode 2016-2018”. Skripsi ini merupakan hasil dari penelitian yang telah dilakukan dalam rangka memenuhi sebagian persyaratan kelulusan untuk memperoleh gelar Sarjana pada program studi S1 Akuntansi Fakultas Ekonomi Universitas Negeri Jakarta.

Selama melaksanakan penelitian ini, penulis mendapatkan banyak dukungan dan bantuan dari berbagai pihak sehingga penulis dapat menyelesaikan skripsi tepat waktu. Oleh karena itu penulis mengucapkan terima kasih kepada:

1. Kedua orang tua dan keluarga penulis yang senantiasa mendoakan dan memberikan dukungan moril dan materil;
2. Dr. Ari Saptono, SE., M.Pd., selaku Dekan Fakultas Ekonomi Universitas Negeri Jakarta;
3. Dr. I Gusti Ketut Agung Ulupui, SE., M.Si., Ak., CA selaku koordinator Program Studi S1 Akuntansi Fakultas Ekonomi Universitas Negeri Jakarta;

4. Dr. I Gusti Ketut Agung Ulupui, S.E., M.Si., Ak., CA dan Dr. Mardi, M.Si selaku dosen pembimbing yang telah meluangkan waktunya untuk membantu dan membimbing penulis dalam menyusun penelitian ini;
5. Seluruh dosen Universitas Negeri Jakarta yang telah memberikan ilmu yang bermanfaat bagi penulis selama duduk dibangku perkuliahan;
6. Seluruh teman dan saudara yang mau direpotkan dalam menyusun penelitian ini khususnya Eno Suci Firmansa, SE., Shella Irawati dan Sarah Bela yang bersedia meluangkan waktunya untuk membantu, berbagi pengalaman, memberikan saran dan menyemangati;
7. Seluruh teman S1 Akuntansi AP 2017 dan teman lainnya yang tidak dapat disebutkan satu persatu.

Penulis menyadari bahwa skripsi ini tidak luput dari kekurangan dan kesalahan. Oleh karena itu, kritik dan saran yang membangun sangat penulis harapkan guna perbaikan di masa mendatang. Semoga skripsi ini dapat bermanfaat dan memberikan dampak positif.

Jakarta, Agustus 2020

Penulis

DAFTAR ISI

	Halaman
ABSTRAK	iii
LEMBAR PENGESAHAN SKRIPSI	v
PERNYATAAN ORISINALITAS	vi
PERNYATAAN PERSETUJUAN PUBLIKASI	vii
KATA PENGANTAR	viii
DAFTAR ISI	x
DAFTAR GAMBAR	xii
DAFTAR TABEL	xiii
DAFTAR LAMPIRAN	xiv
BAB I. PENDAHULUAN	
A. Latar Belakang	1
B. Rumusan Masalah	9
C. Tujuan Penelitian	10
D. Kebaruan Penelitian	11
BAB II. KAJIAN PUSTAKA	
A. Latar Belakang Teori	13
1. Teori Agensi	13
2. Teori <i>Stakeholder</i>	15
3. Pengungkapan Sukarela	16
4. Likuiditas	28
5. Profitabilitas	31
6. <i>Leverage</i>	35
7. Ukuran Perusahaan	37
B. Kerangka Teori dan Hipotesis	38
1. Hasil Penelitian yang Relevan	38

2. Kerangka Teoritik.....	44
3. Perumusan Hipotesis	50

BAB III. METODOLOGI PENELITIAN

A. Waktu dan Tempat Penelitian	52
B. Pendekatan Penelitian.....	53
C. Populasi dan Sampel	54
D. Operasionalisasi Variabel Penelitian	55
E. Teknik Analisis Data	62

BAB IV. HASIL DAN PEMBAHASAN

A. Deskripsi Data	70
B. Pembahasan	89

BAB V. PENUTUP

A. Kesimpulan	96
B. Implikasi	97
C. Keterbatasan Penelitian	97
D. Rekomendasi Bagi Penelitian Selanjutnya	98

DAFTAR PUSTAKA	99
-----------------------------	-----------

LAMPIRAN-LAMPIRAN	102
--------------------------------	------------

DAFTAR GAMBAR

	Halaman
Gambar II.1 : Kerangka Konseptual	50
Gambar IV.1 : Grafik Scarterrplot	80



DAFTAR TABEL

	Halaman
Tabel II.1: Penelitian yang Relevan	39
Tabel III.1: Pembatasan Variabel	53
Tabel IV.1: Jumlah Sample Penelitian	71
Tabel IV.2: Analisis Statistik Dskriptif	72
Tabel IV.3: Hasil Uji Normalitas Data	78
Tabel IV.4: Hasil Uji Multikolinearitas	79
Tabel IV.5: Hasil Uji Glestjer	81
Tabel IV.6: Hasil Uji Autokorelas	82
Tabel IV.7: Hasil Uji t	83
Tabel IV.8: Hasil Uji Kelayakan Model.....	86
Tabel IV.9: Hasil Uji Koefisien Determinasi (R^2)	87
Tabel IV.10 Hasil Analisis Regresi Berganda	88

DAFTAR LAMPIRAN

	Halaman
Lampiran 1 – Indeks Pengungkapan Sukarela	103
Lampiran 2 – Daftar Sampel Perusahaan	104
Lampiran 3 – Data Indeks Pengungkapan Sukarela Perusahaan (IPS)	105
Lampiran 4 – Data Current Ratio (CR)	107
Lampiran 5 – Data Return On Asset (ROA)	108
Lampiran 6 – Data Debt to Equity Ratio (DER)	111
Lampiran 7 – Data Total Asset (SIZE)	113
Lampiran 8 – Tabulasi Data	115
Lampiran 9 – Tabel Statistik Deskriptif	117
Lampiran 10 – Uji Normalitas Data	118
Lampiran 11 – Uji Multikolinearitas	119
Lampiran 12 – Uji Autokorelasi	120
Lampiran 13 – Uji Heteroskedastisitas	121
Lampiran 14 – Uji Hipotesis	122
Lampiran 15 – Analisis Regresi Berganda	123