

LAMPIRAN 1 RIWAYAT HIDUP

RIWAYAT HIDUP



Asep Maulana, dilahirkan di Jakarta 17 Juni 1993. Anak pertama dari lima bersaudara. Anak dari pasangan Bapak Astra Saadi Chandra dan Ibu Suharyati. Penulis memulai pendidikan pertama Sekolah Dasar tahun 2001 di SDN Sukasari 1, Pandeglang dan tamat pada tahun 2007.

Kemudian pada tahun yang sama melanjutkan pendidikan Sekolah Menengah Pertama di SMPN 1 Kadu Hejo, Pandeglang dan tamat pada tahun 2010. Selanjutnya penulis melanjutkan pendidikan Sekolah Menengah Atas di SMAN 2 Pandeglang dan tamat tahun 2013. Kemudian pada tahun yang sama melanjutkan pendidikan Perguruan Tinggi di Universitas Negeri Jakarta Program Studi Pendidikan Geografi Fakultas Ilmu Sosial melalui Jalur SNMPTN

LAMPIRAN 2 TABEL JUMLAH KASUS HARIAN COVID-19 DI DKI JAKARTA

1. Tabel Jumlah Kasus Harian Covid-19 Di Dki Jakarta Sebelum Psbb (25 Maret -9 April 2020)

Data Perkembangan Kasus Covid-19 DKI Jakarta			
No	Positif Aktif	Positif Sembuh	Positif Meninggal
25/03/2020	440	24	37
26/03/2020	515	29	49
27/03/2020	566	31	57
28/03/2020	603	43	62
29/03/2020	701	48	67
30/03/2020	727	49	67
31/03/2020	794	51	88
01/04/2020	816	51	90
02/04/2020	909	54	95
03/04/2020	990	56	98
04/04/2020	1071	58	99
05/04/2020	1151	64	123
06/04/2020	1299	68	131
07/04/2020	1395	69	133
08/04/2020	1552	75	144
09/04/2020	1632	82	149

2. Tabel Jumlah Kasus Harian Covid-19 Di Dki Jakarta Saat Penerapan Psbb

a. (10 April-23 April 2020)

Data Perkembangan Kasus Covid-19 DKI Jakarta			
No	Positif Aktif	Positif Sembuh	Positif Meninggal
10/04/2020	1890	82	156
11/04/2020	1903	142	168
12/04/2020	2082	142	195
13/04/2020	2.182	82	209
14/04/2020	2349	163	243
15/04/2020	2447	164	246
16/04/2020	2670	202	248
17/04/2020	2823	203	250
18/04/2020	2902	206	257
19/04/2020	3033	207	292
20/04/2020	3112	237	297
21/04/2020	3261	286	305
22/04/2020	3399	291	308
23/04/2020	3506	292	316

b. (24 April - 07 Mei 2020)

Data Perkembangan Kasus Covid-19 DKI Jakarta			
No	Positif Aktif	Positif Sembuh	Positif Meninggal
24/04/2020	3605	327	331
25/04/2020	3681	334	350
26/04/2020	3746	338	357
27/04/2020	3832	338	375
28/04/2020	3950	341	379
29/04/2020	4033	412	381
30/04/2020	4138	412	381
01/05/2020	4283	427	393
02/05/2020	4355	562	400
03/05/2020	4417	622	410
04/05/2020	4472	650	412
05/05/2020	4641	711	414
06/05/2020	4709	713	420
07/05/2020	4775	718	430

c. (08 Mei - 21 Mei 2020)

Data Perkembangan Kasus Covid-19 DKI Jakarta			
No	Positif Aktif	Positif Sembuh	Positif Meninggal
08/05/2020	4901	763	431
09/05/2020	4958	767	437
10/05/2020	5140	803	444
11/05/2020	5195	836	453
12/05/2020	5303	1262	457
13/05/2020	5437	1277	461
14/05/2020	5617	1279	466
15/05/2020	5679	1286	474
16/05/2020	5795	1292	475
17/05/2020	5922	1295	478
18/05/2020	5996	1301	483
19/05/2020	6053	1417	487
20/05/2020	6150	1425	493
21/05/2020	6220	1536	498

d. (22 Mei - 04 Juni 2020)

Data Perkembangan Kasus Covid-19 DKI Jakarta			
No	Positif Aktif	Positif Sembuh	Positif Meninggal
22/05/2020	6316	1558	501
23/05/2020	6443	1587	504
24/05/2020	6561	1594	505
25/05/2020	6628	1648	506
26/05/2020	6689	1678	508
27/05/2020	6826	1698	510
28/05/2020	6929	1719	514
29/05/2020	7053	1807	517
30/05/2020	7151	2003	519
31/05/2020	7272	2102	520
01/06/2020	7383	2246	521
02/06/2020	7459	2405	525
03/06/2020	7539	2534	529
04/06/2020	7600	2607	530

e. (04 Juni - 18 Juni 2020)

Data Perkembangan Kasus Covid-19 DKI Jakarta			
No	Positif Aktif	Positif Sembuh	Positif Meninggal
05/06/2020	7684	2751	532
06/06/2020	7786	2840	535
07/06/2020	7946	3170	537
08/06/2020	8037	3205	538
09/06/2020	8276	3369	547
10/06/2020	8423	3517	551
11/06/2020	8552	3664	555
12/06/2020	8628	3780	561
13/06/2020	8748	3840	564
14/06/2020	8863	4091	571
15/06/2020	8968	4198	580
16/06/2020	9092	4329	583
17/06/2020	9209	4444	588
18/06/2020	9385	4592	594

3. Tabel Jumlah Kasus Harian Covid-19 Di Dki Jakarta Saat Penerapan Psbb Transisi (18 Juni - 23 Agustus 2020)

Data Perkembangan Kasus Covid-19 DKI Jakarta			
No	Positif Aktif	Positif Sembuh	Positif Meninggal
19/06/2020	9525	4682	599
20/06/2020	9703	4821	603
21/06/2020	9830	5054	615
22/06/2020	9957	5128	618
23/06/2020	10123	5228	619
24/06/2020	10277	5322	628
25/06/2020	10472	5435	631
26/06/2020	10640	5542	632
27/06/2020	10853	5610	632
28/06/2020	10985	5865	635
29/06/2020	11080	6118	636
30/06/2020	11276	6512	641
01/07/2020	11482	6680	644
02/07/2020	11677	6871	646
03/07/2020	11824	7109	648
04/07/2020	12039	7377	650
05/07/2020	12295	7663	658

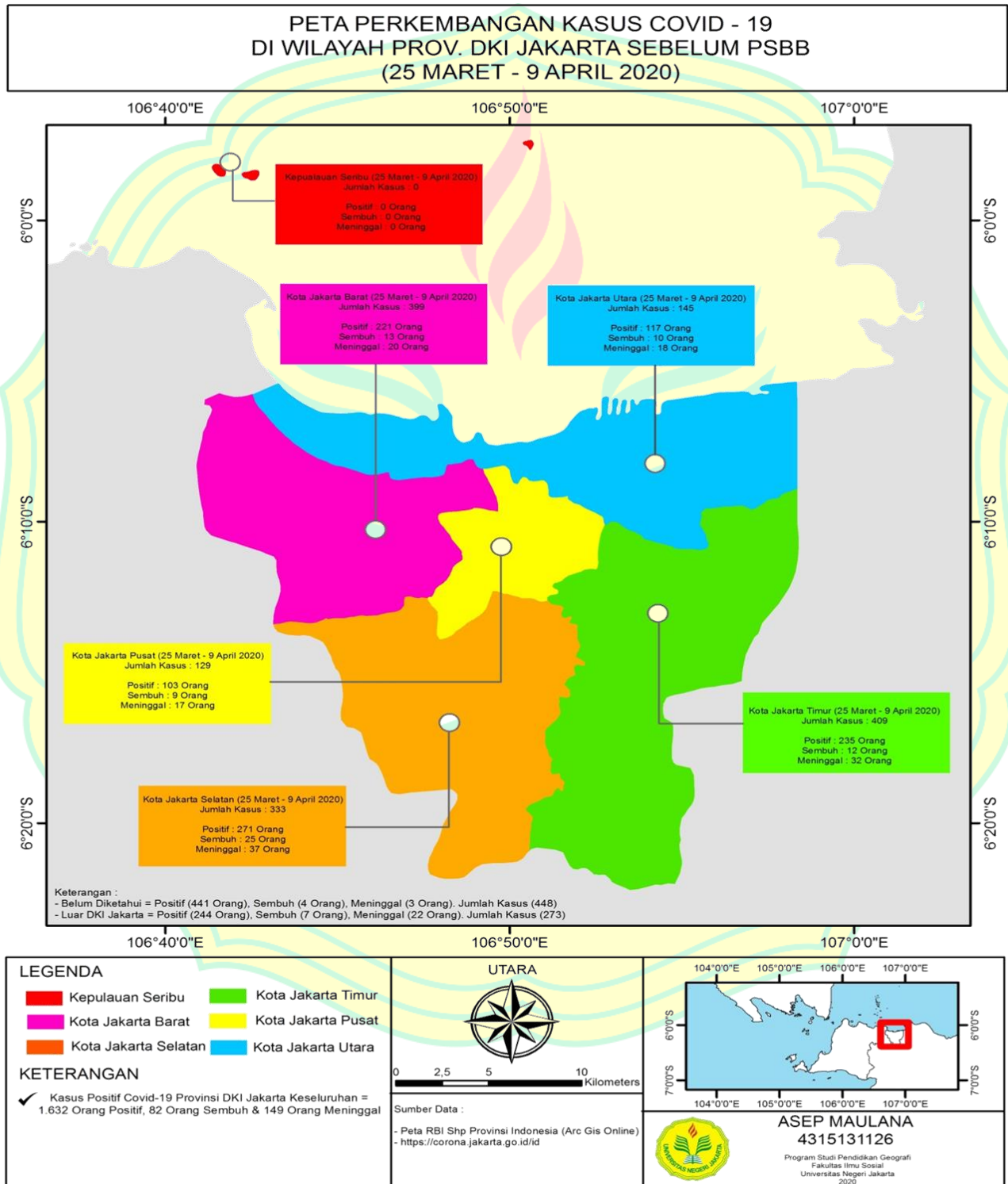
06/07/2020	12526	8033	658
07/07/2020	12725	8277	664
08/07/2020	13069	8429	667
09/07/2020	13359	8647	677
10/07/2020	13598	8825	684
11/07/2020	13957	9040	690
12/07/2020	14361	9200	702
13/07/2020	14639	9408	710
14/07/2020	14914	9528	714
15/07/2020	15173	9721	720
16/07/2020	15466	9857	722
17/07/2020	15707	9994	731
18/07/2020	16038	10117	740
19/07/2020	16351	10444	748
20/07/2020	16712	10602	749
21/07/2020	17153	10864	758
22/07/2020	17529	11187	766
23/07/2020	17945	11302	767
24/07/2020	18230	11585	768
25/07/2020	18623	11715	769
26/07/2020	19001	11889	779
27/07/2020	19473	11996	782
28/07/2020	19885	12373	795
29/07/2020	20470	12613	820
30/07/2020	20769	12801	821
31/07/2020	21201	13208	836
01/08/2020	21575	13887	852
02/08/2020	21954	14027	852
03/08/2020	22443	14165	867
04/08/2020	22909	14381	880
05/08/2020	23266	14760	895
06/08/2020	23863	15006	908
07/08/2020	24521	15201	922
08/08/2020	25242	15710	934
09/08/2020	25714	16268	939
10/08/2020	26193	16446	940
11/08/2020	26664	16927	953
12/08/2020	27242	17349	968
13/08/2020	27863	17838	981
14/08/2020	28438	18528	985
15/08/2020	29036	18974	991

16/08/2020	29554	19708	995
17/08/2020	30092	19916	1011
18/08/2020	30597	20505	1028
19/08/2020	31162	21069	1046
20/08/2020	31757	21795	1061
21/08/2020	32398	22228	1076
22/08/2020	32999	22877	1091
23/08/2020	33636	23567	1107

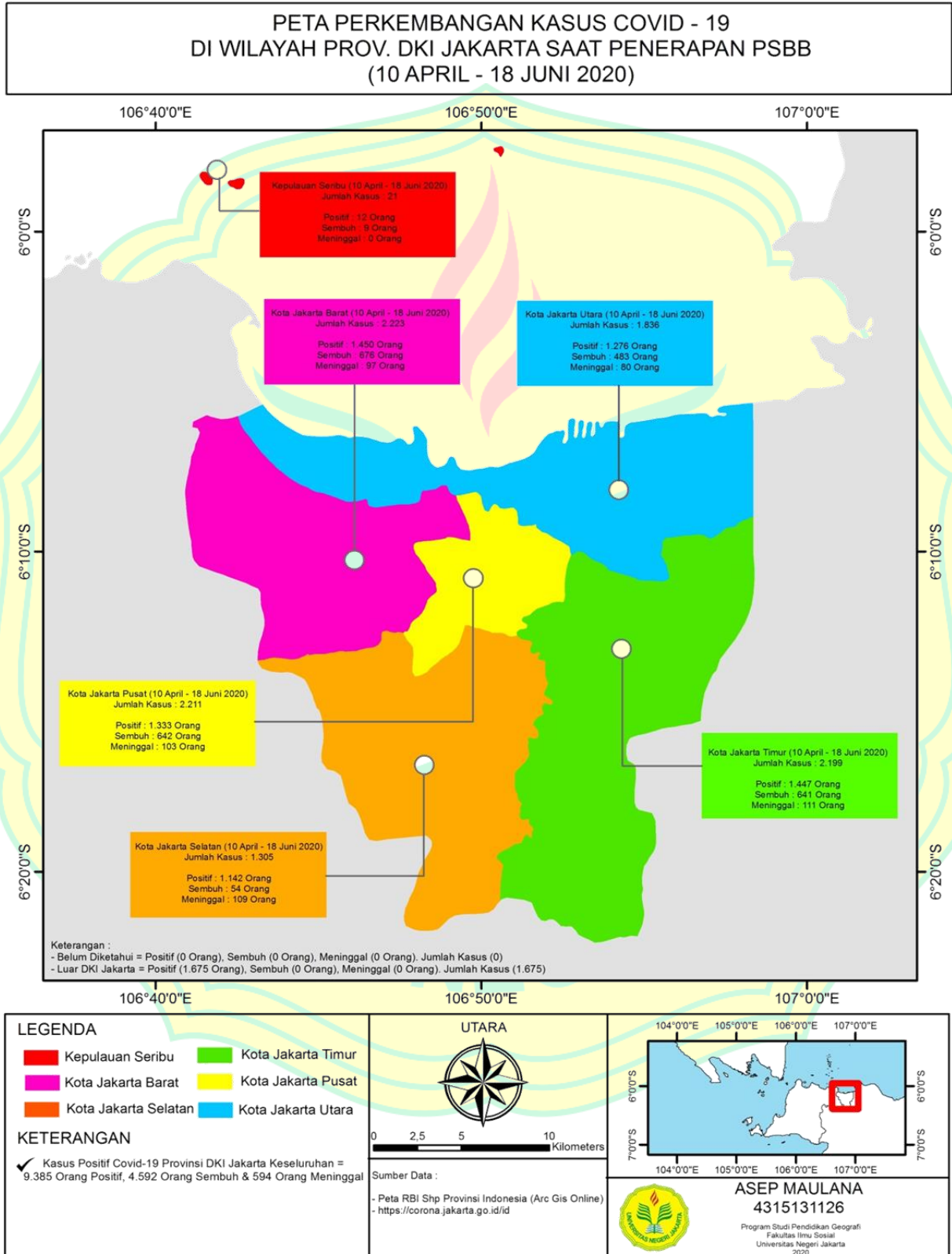


LAMPIRAN 3 PETA JUMLAH KASUS HARIAN COVID-19 DI DKI JAKARTA

A. PETA 1 JUMLAH KASUS HARIAN COVID-19 DI DKI JAKARTA SEBELUM PSBB

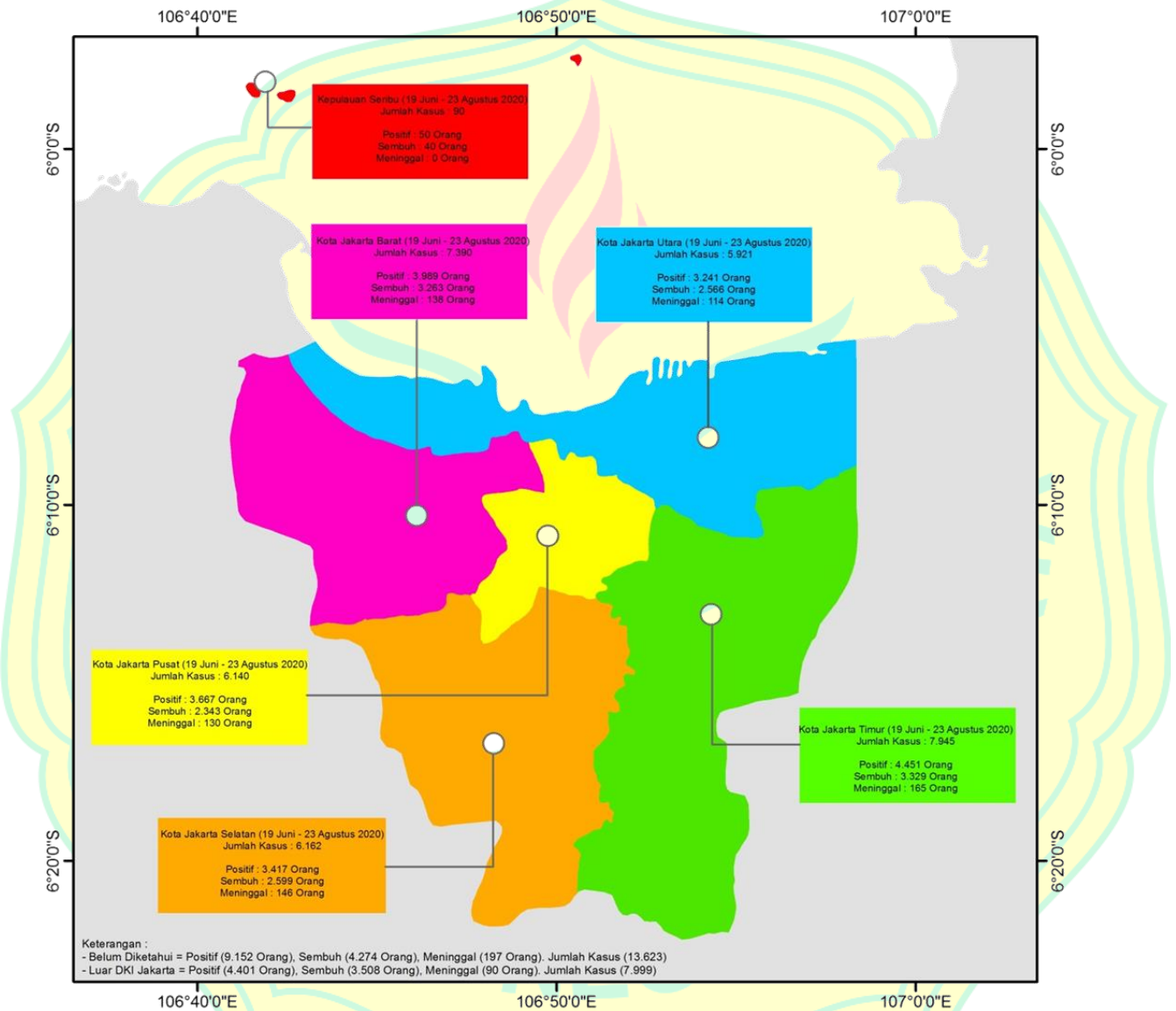


B. PETA 2 JUMLAH KASUS HARIAN COVID-19 DI DKI JAKARTA SAAT PENERAPAN PSBB



C. PETA 3 JUMLAH KASUS HARIAN COVID-19 DI DKI JAKARTA SAAT PENERAPAN PSBB TRANSISI

PETA PERKEMBANGAN KASUS COVID - 19
DI WILAYAH PROV. DKI JAKARTA SAAT PENERAPAN PSBB TRANSISI
(19 JUNI - 23 AGUSTUS 2020)



<p>LEGENDA</p> <ul style="list-style-type: none"> ■ Kepulauan Seribu ■ Kota Jakarta Barat ■ Kota Jakarta Selatan ■ Kota Jakarta Timur ■ Kota Jakarta Pusat ■ Kota Jakarta Utara <p>KETERANGAN</p> <p>✓ Kasus Positif Covid-19 Provinsi DKI Jakarta Keseluruhan = 33.636 Orang Positif, 23.567 Orang Sembuh & 1.107 Orang Meninggal</p>	<p style="text-align: center;">UTARA</p> <p style="text-align: center;">0 2,5 5 10 Kilometers</p> <p>Sumber Data :</p> <ul style="list-style-type: none"> - Peta RBI Shp Provinsi Indonesia (Arc Gis Online) - https://corona.jakarta.go.id/id 	<p style="text-align: center;">ASEP MAULANA 4315131126</p> <p style="text-align: center;">Program Studi Pendidikan Geografi Fakultas Ilmu Sosial Universitas Negeri Jakarta 2020</p>
---	--	---